

1 学校徴収金

◆ 総額 ◆

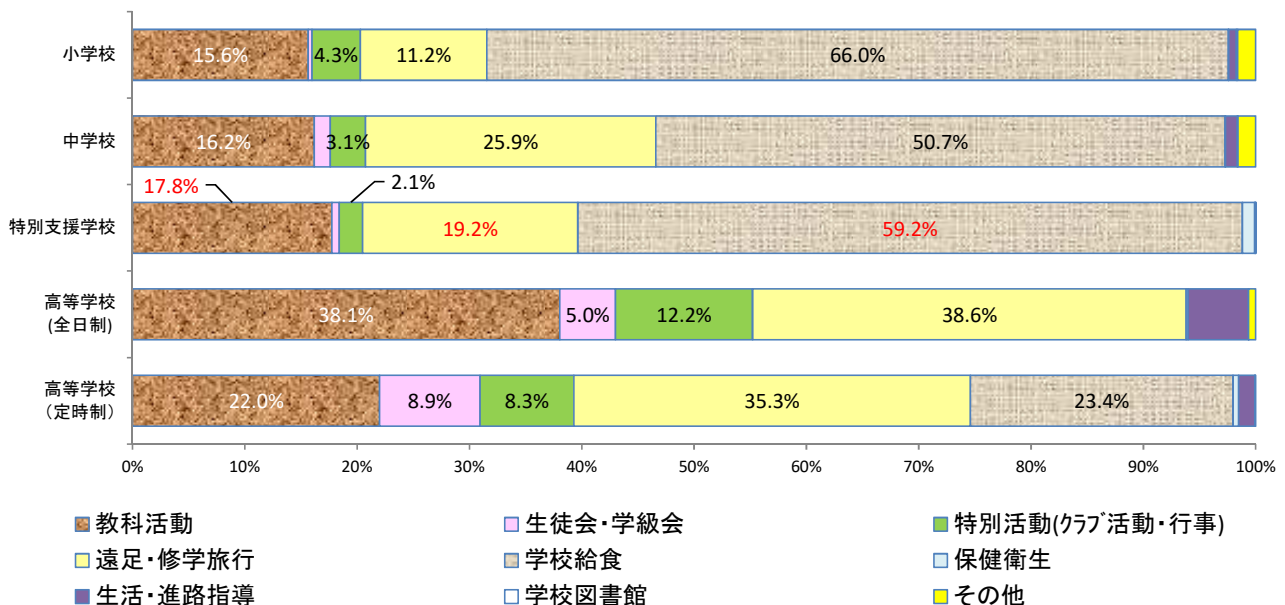
学校徴収金支出総額は201億8,718万7千円で前年度に比べて2,440万5千円減額している。
 学校種別では、小学校が最も多い88億7,010万4千円、次いで中学校68億1,343万1千円、高等学校(全日制課程)39億3,267万7千円の順となっている。
 費目別にみると「学校給食」が全体の47.5%を占め、次いで「遠足・修学旅行」が21.8%となっている。(表1)
 学校種毎の総額の増減の推移は、図2のとおりである。

表1 学校種別・費目別の学校徴収金支出内訳

(単位：千円)

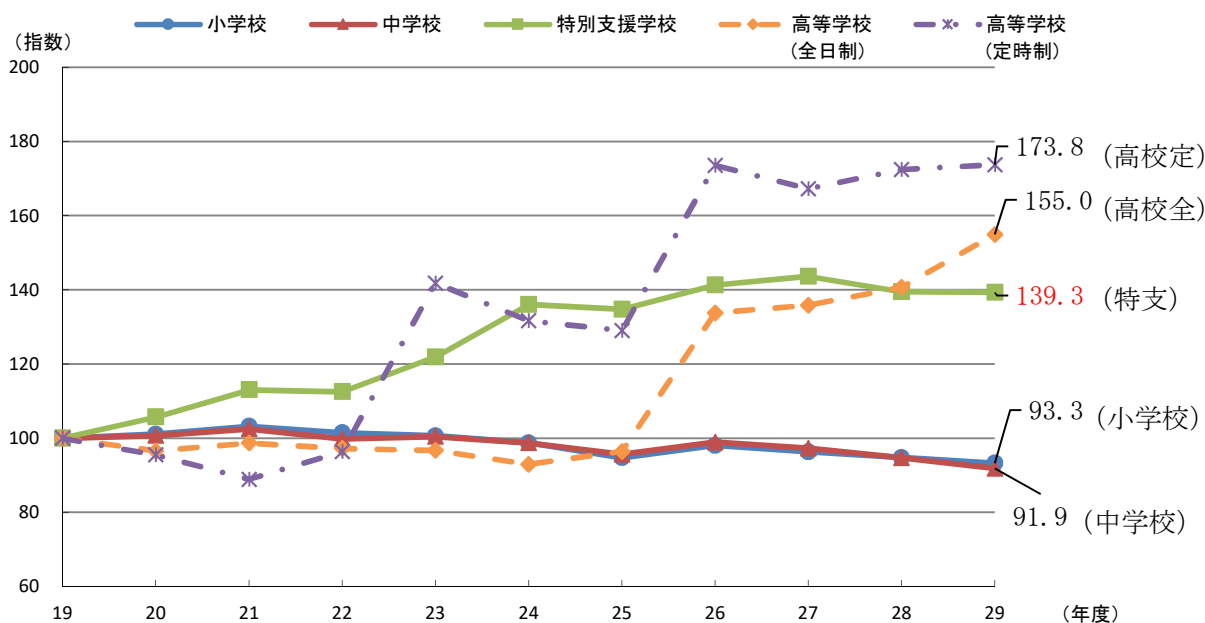
区分	教科活動	生徒会 学級会	特別活動 (クラブ活動・ 行事)	遠足・ 修学旅行	学校 給食	保健 衛生	生活・ 進路 指導	学 校 図書館	その他	合 計		
										金額	構成比	
幼稚園	996	-	687	249	13,726	-	-	-	-	15,658	0.1%	
幼保連携型認定 こども園	608	-	-	11	-	-	-	-	-	619	0.0%	
小学校	1,387,997	30,123	382,440	997,632	5,856,134	2,285	60,203	11,709	141,581	8,870,104	43.9%	
中学校	1,102,712	97,700	212,495	1,761,507	3,453,843	2,586	71,195	3,536	107,857	6,813,431	33.8%	
義務教育 学校	912	160	645	11,828	34,541	-	46	-	163	48,295	0.2%	
特別支援 学校	54,600	2,027	6,354	58,941	181,867	3,333	236	23	65	307,446	1.5%	
高等学校	全日制	1,493,967	195,007	480,558	1,519,690	-	6,384	211,629	122	25,320	3,932,677	19.5%
	定時制	19,327	7,851	7,333	31,014	20,536	441	1,272	1	62	87,837	0.4%
	通信制	2,423	1,306	777	123	-	-	297	-	39	4,965	0.02%
専修 学校	30,384	3,163	2,854	23,601	26,096	534	880	1,130	17,513	106,155	0.5%	
合 計	4,093,926	337,337	1,094,143	4,404,596	9,586,743	15,563	345,758	16,521	292,600	20,187,187	100%	
構成比	20.3%	1.7%	5.4%	21.8%	47.5%	0.1%	1.7%	0.1%	1.4%	100%		
平成28年度	3,947,282	361,317	1,064,611	4,350,939	9,802,930	14,868	310,466	20,362	290,007	20,162,782	100%	
構成比	19.6%	1.8%	5.3%	21.6%	48.6%	0.1%	1.5%	0.1%	1.4%	100%		

図1 学校種別・費目別の学校徴収金支出内訳



※ 少額の区分の数値は記載していない。

図2 学校徴収金支払総額の推移（平成19年度を100とした場合）



※ 高等学校（定時制）は多部制単位制を含む。

◆ 児童・生徒一人当たり支出額 ◆

専修学校を除く児童・生徒1人当たりの支出年額をみると、特別支援学校が**123,175円**と最も多く、次いで中学校が120,737円、高校(全日制)が85,964円の順となっている。全学校種の平均は**92,442円**で前年度に比べ**1,723円**増加している。(表2)

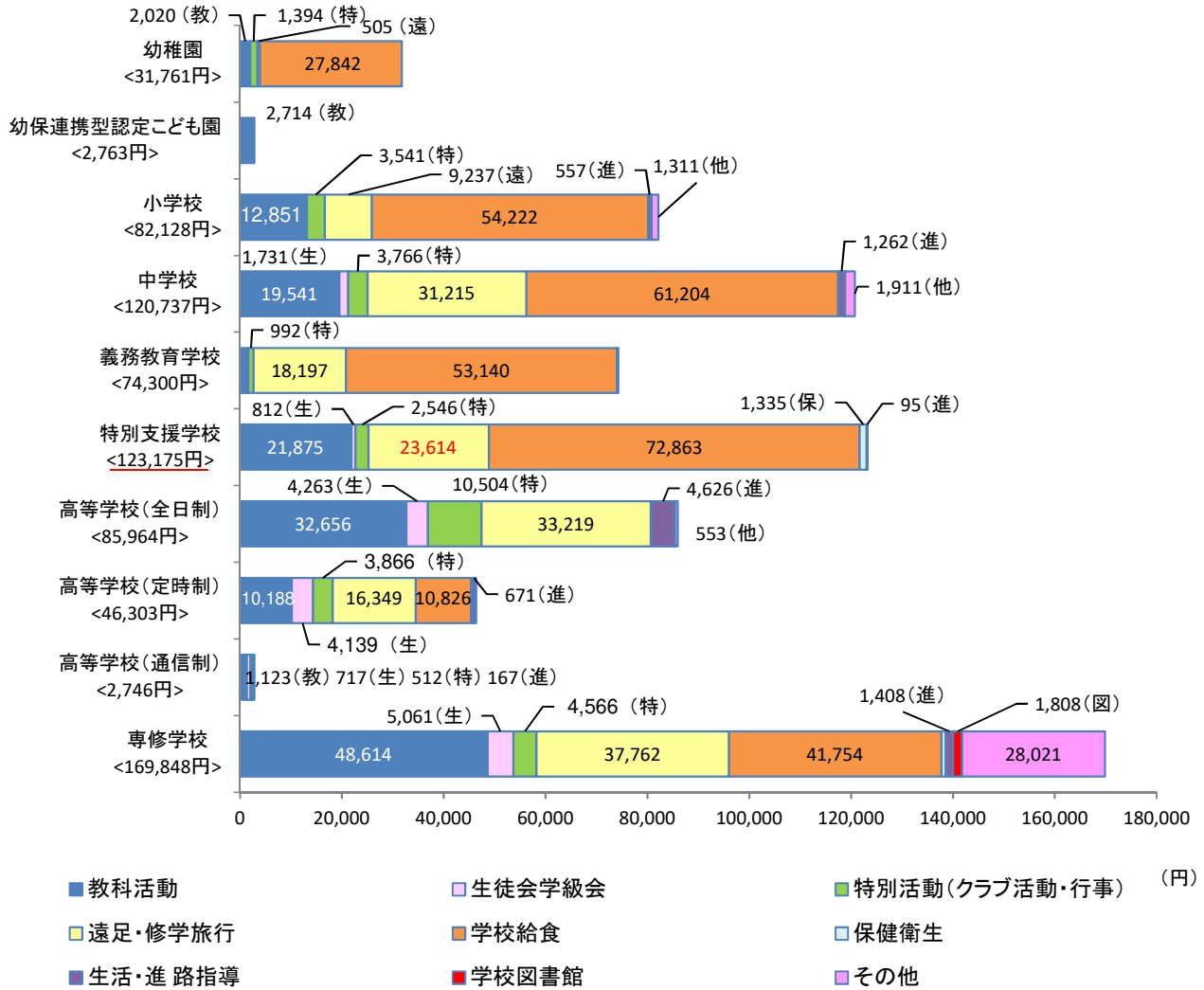
児童・生徒一人当たり支出額の学校種別学校徴収金支出年額の推移は図4のとおりである。

表2 児童・生徒1人当たりの学校徴収金支出年額

(単位：円)

区分	教科活動	生徒会 学級会	特別活動 (クラブ活動 行事)	遠足・ 修学旅行	学校 給食	保健 衛生	生活・ 進路 指導	学 校 図書館	その他	合 計	
幼稚園	2,020	-	1,394	505	27,842	-	-	-	-	31,761	
幼保連携型認定 こども園	2,714	-	-	49	-	-	-	-	-	2,763	
小学校	12,851	279	3,541	9,237	54,222	21	557	108	1,311	82,128	
中学校	19,541	1,731	3,766	31,215	61,204	46	1,262	63	1,911	120,737	
義務教育 学校	1,403	246	992	18,197	53,140	-	71	-	251	74,300	
特別支援 学校	21,875	812	2,546	23,614	72,863	1,335	95	9	26	123,175	
高等 学校	全日制	32,656	4,263	10,504	33,219	-	140	4,626	3	553	85,964
	定時制	10,188	4,139	3,866	16,349	10,826	232	671	1	33	46,303
	通信制	1,340	722	430	68	-	-	164	-	22	2,746
専修学校	48,614	5,061	4,566	37,762	41,754	854	1,408	1,808	28,021	169,848	
平均	18,747	1,545	5,010	20,170	43,900	71	1,583	76	1,340	92,442	
平均 (28年度)	17,760	1,626	4,790	19,576	44,107	67	1,397	92	1,305	90,720	

図3 児童・生徒1人当たりの学校徴収金支出年額(数値については表2参照)



※ 少額の区分の数値は記載していない。

図4 児童・生徒1人当たりの学校徴収金支出年額の推移

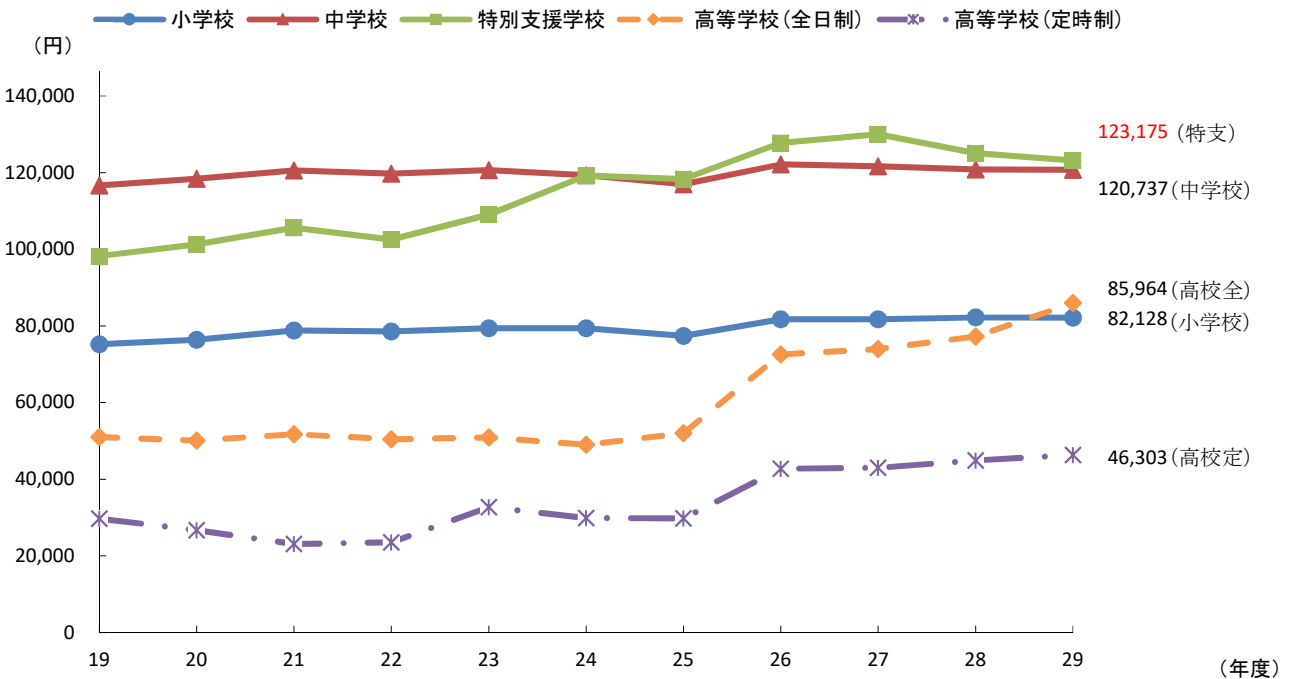


表3 学校徴収金の推移

(単位：千円)

区 分		19	25	26	27	28	29	対前年度 増 加 率
幼稚園	教科活動	2,995	1,857	1,783	1,910	725	996	37.4%
	生徒会・学級会	5	-	-	-	-	-	-
	特別活動	2,200	1,433	1,338	1,192	1,183	687	△ 41.9%
	遠足・修学旅行	424	398	540	778	381	249	△ 34.6%
	学校給食	23,443	19,809	21,921	21,366	14,292	13,726	△ 4.0%
	保健衛生	10	-	-	-	-	-	-
	生活・進路指導	-	-	-	-	-	-	-
	学校図書館	474	256	199	102	64	-	△ 100.0%
	その他	77	66	38	53	25	-	△ 100.0%
	合計	29,628	23,819	25,819	25,401	16,670	15,658	△ 6.1%
	1人当たり(円)	33,822	31,972	34,656	36,443	31,692	31,761	0.2%
小学校	教科活動	1,696,097	1,549,164	1,520,039	1,462,656	1,427,508	1,387,997	△ 2.8%
	生徒会・学級会	68,467	52,283	42,798	40,760	34,687	30,123	△ 13.2%
	特別活動	335,726	363,429	373,642	392,901	387,185	382,440	△ 1.2%
	遠足・修学旅行	964,795	946,058	1,002,977	992,599	988,598	997,632	0.9%
	学校給食	6,256,565	5,890,115	6,172,990	6,049,068	5,955,061	5,856,134	△ 1.7%
	保健衛生	9,502	2,166	1,913	1,935	2,163	2,285	5.6%
	生活・進路指導	54,112	62,115	63,336	65,798	59,860	60,203	0.6%
	学校図書館	25,908	19,463	17,394	15,456	14,820	11,709	△ 21.0%
	その他	99,078	125,336	133,084	139,985	142,415	141,581	△ 0.6%
	合計	9,510,250	9,010,129	9,328,173	9,161,158	9,012,297	8,870,104	△ 1.6%
	1人当たり(円)	75,227	78,952	81,739	81,738	82,207	82,128	△ 0.1%
中学校	教科活動	1,280,466	1,160,618	1,175,014	1,150,257	1,130,790	1,102,712	△ 2.5%
	生徒会・学級会	162,310	128,944	122,676	111,464	100,768	97,700	△ 3.0%
	特別活動	239,690	226,695	229,410	220,214	220,284	212,495	△ 3.5%
	遠足・修学旅行	1,873,861	1,823,278	1,872,494	1,834,062	1,801,593	1,761,507	△ 2.2%
	学校給食	3,569,019	3,528,265	3,717,139	3,685,220	3,572,638	3,453,843	△ 3.3%
	保健衛生	26,749	3,229	4,105	2,965	3,135	2,586	△ 17.5%
	生活・進路指導	107,645	82,526	79,871	80,065	71,987	71,195	△ 1.1%
	学校図書館	14,436	7,355	5,794	5,603	4,299	3,536	△ 17.7%
	その他	141,448	132,517	129,175	122,295	114,853	107,857	△ 6.1%
	合計	7,415,624	7,093,427	7,335,678	7,212,145	7,020,347	6,813,431	△ 2.9%
	1人当たり(円)	116,658	118,106	122,139	121,677	120,855	120,737	△ 0.1%

表3 学校徴収金の推移

(単位：千円)

区 分		19	25	26	27	28	29	対前年度 増加率
特別 支援 学校	教科活動	25,255	39,666	44,087	55,383	53,049	54,600	2.9%
	生徒会・学級会	5,649	1,602	1,613	1,669	1,561	2,027	29.9%
	特別活動	8,505	6,190	7,531	7,529	6,527	6,354	△ 2.7%
	遠足・修学旅行	40,698	50,004	58,557	63,729	58,916	58,941	0.0%
	学校給食	137,775	195,158	196,144	185,355	184,258	181,867	△ 1.3%
	保健衛生	2,555	4,175	3,370	2,741	3,068	3,333	8.6%
	生活・進路指導	256	468	485	616	447	236	△ 47.2%
	学校図書館	-	46	37	-	-	23	-
	その他	36	51	47	49	53	65	22.6%
	合計	220,729	297,360	311,871	317,071	307,879	307,446	△ 0.1%
	1人当たり(円)	98,233	121,819	127,764	130,000	125,103	123,175	△ 1.5%
高等学校 (全日制課程)	教科活動	733,205	1,093,785	1,198,849	1,235,913	1,285,017	1,493,967	16.3%
	生徒会・学級会	268,639	219,405	205,781	205,327	212,236	195,007	△ 8.1%
	特別活動	323,049	405,494	423,636	434,025	437,191	480,558	9.9%
	遠足・修学旅行	1,105,390	552,505	1,385,119	1,391,942	1,436,591	1,519,690	5.8%
	学校給食	532	-	-	-	-	-	-
	保健衛生	15,428	6,854	6,892	5,776	6,030	6,384	5.9%
	生活・進路指導	89,025	163,335	160,782	152,113	175,765	211,629	20.4%
	学校図書館	160	75	115	104	55	122	121.8%
	その他	2,555	5,621	13,985	22,520	18,732	25,320	35.2%
	合計	2,537,983	2,447,074	3,395,159	3,447,720	3,571,617	3,932,677	10.1%
	1人当たり(円)	51,032	52,321	72,593	73,965	77,276	85,964	11.2%
高等学校 (定時制課程)	教科活動	2,768	9,543	9,612	11,063	18,718	19,327	3.3%
	生徒会・学級会	3,422	6,014	6,429	6,081	7,704	7,851	1.9%
	特別活動	5,634	8,699	9,569	9,954	7,878	7,333	△ 6.9%
	遠足・修学旅行	11,535	8,902	29,895	30,297	31,942	31,014	△ 2.9%
	学校給食	27,001	30,111	30,543	25,809	19,609	20,536	4.7%
	保健衛生	83	145	202	70	61	441	623.0%
	生活・進路指導	30	1,815	1,446	1,216	1,214	1,272	4.8%
	学校図書館	-	-	-	-	-	1	-
	その他	74	-	44	48	45	62	37.8%
	合計	50,547	65,229	87,740	84,538	87,171	87,837	0.8%
	1人当たり(円)	29,734	31,804	42,779	42,978	44,910	46,303	3.1%

表3 学校徴収金の推移

(単位：千円)

区 分		19	25	26	27	28	29	対前年度 増 加 率
高等学校 (通信制課程)	教科活動	2,868	3,651	3,508	2,683	2,203	2,423	10.0%
	生徒会・学級会	485	1,006	1,009	380	1,406	1,306	△ 7.1%
	特別活動	1,408	1,604	2,097	1,348	1,004	777	△ 22.6%
	遠足・修学旅行	137	426	421	167	230	123	△ 46.5%
	学校給食	-	-	-	-	-	-	-
	保健衛生	-	-	-	-	-	-	-
	生活・進路指導	537	458	331	512	328	297	△ 9.5%
	学校図書館	-	-	-	-	-	-	-
	その他	426	114	163	77	38	39	2.6%
	合計	5,861	7,259	7,529	5,167	5,209	4,965	△ 4.7%
	1人当たり(円)	1,376	3,148	3,265	2,438	2,655	2,746	3.4%
専修 学校	教科活動	46,522	40,680	31,499	26,641	28,773	30,384	5.6%
	生徒会・学級会	435	3,979	3,401	3,428	2,955	3,163	7.0%
	特別活動	3,304	4,195	4,530	3,712	2,876	2,854	△ 0.8%
	遠足・修学旅行	17,429	25,120	26,272	24,640	24,074	23,601	△ 2.0%
	学校給食	25,934	29,337	25,903	25,006	25,549	26,096	2.1%
	保健衛生	400	671	386	356	411	534	29.9%
	生活・進路指導	1,668	1,203	1,611	817	865	880	1.7%
	学校図書館	519	705	691	1,086	1,124	1,130	0.5%
	その他	6,716	14,610	14,001	15,366	13,846	17,513	26.5%
	合計	102,927	120,500	108,294	101,052	100,473	106,155	5.7%
	1人当たり(円)	152,034	193,109	173,548	163,780	162,053	169,848	4.8%