

調査結果の概要

1 社会教育施設数 (表1)

平成20年10月1日現在の社会教育関係施設の中で最も多いのは、社会体育施設の2,159施設で、次いで公民館の1,373館、民間体育施設の681施設の順となっている。

前回調査と比較して増加したのは、図書館、博物館、女性教育施設などであったが、いずれも増加数は微増であった。なお、最も減少したのは公民館(479施設減)である。

表1 施設数の推移

区分	公民館			図書館			博物館	青少年教育施設	女性教育施設	社会体育施設	博物館類似施設	民間体育施設	文化会館	生涯学習センター
	本館	分館	計	本館	分館	計								
平成5年度	308	1,647	1,955	48	24	72	56	28	6	1,846	214	659	40	-
平成8年度	308	1,651	1,959	56	24	80	65	29	8	2,309	230	753	43	-
平成11年度	308	1,674	1,982	58	32	90	71	32	6	2,199	279	705	49	-
平成14年度	313	1,683	1,996	61	37	98	73	34	6	2,202	280	684	47	-
平成17年度	312	1,540	1,852	67	41	108	75	34	6	2,203	283	660	48	-
平成20年度	293	1,080	1,373	68	45	113	81	30	7	2,159	286	681	49	8
増減数	△19	△460	△479	1	4	5	6	△4	1	△44	3	21	1	-

※独立行政法人の施設を除く。

2 公民館調査

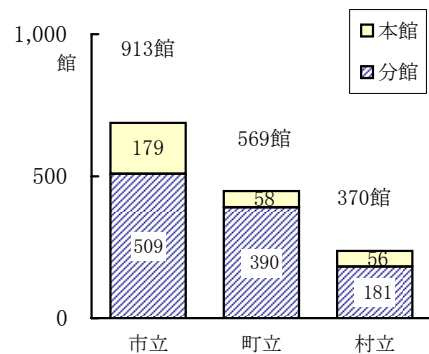
(1) 公民館数 (表2、図1)

公民館は、1,373館(市立688館、町立448館、村立237館)で前回調査と比べて479館減少している。

表2 設置者別公民館数

区分	市立	町立	村立	計
本館	179	58	56	293
分館	509	390	181	1,080
計	688	448	237	1,373
平成17年度	913	569	370	1,852

図1 公民館数



3 図書館調査

(1) 図書館数 (表3、図2-1、2-2)

図書館は113館で、うち本館が68館、分館が45館である。前回調査に比べて、本館1館、分館4館の計5館が増加している。

表3 設置者別図書館数

(単位:館)

区分	県立	市立	町立	村立	法人	計	平成17年度
本館	1	32	17	17	1	68	67
分館	-	45	-	-	-	45	41
計	1	77	17	17	1	113	108

図2-1 図書館数

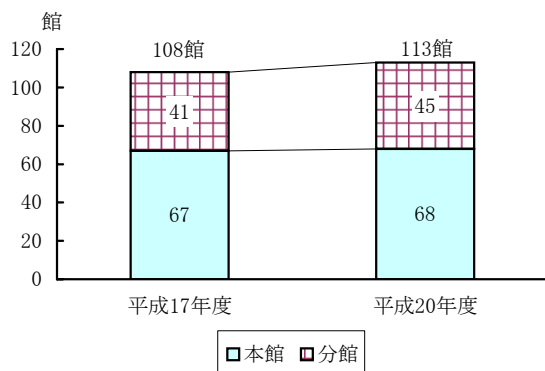
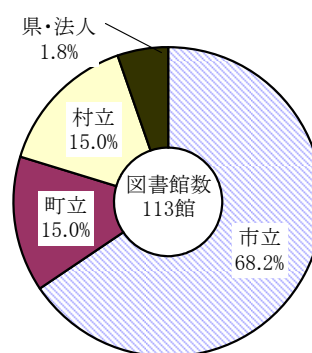


図2-2 設置者別図書館数



4 博物館調査

(1) 博物館数 (表4、図3)

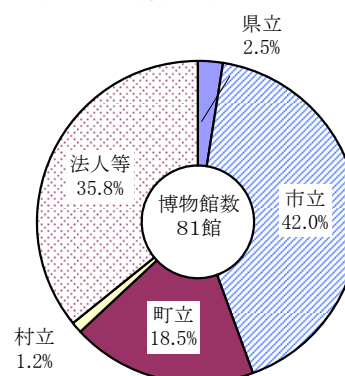
博物館は81館で、うち登録博物館が70館(前回調査70館)、博物館相当施設が11館(前回調査5館)となっている。

表4 博物館数

区分	平成20年度						平成17年度
	県立	市立	町立	村立	法人等	計	
登録博物館	2	31	13	1	23	70	70
博物館相当施設	-	3	2	-	6	11	5
計	2	34	15	1	29	81	75

※独立行政法人の施設を除く。

図3 設置者別博物館数



5 青少年教育施設調査

(1) 青少年教育施設数 (表5、図4)

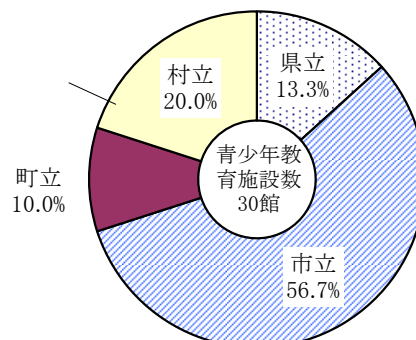
青少年教育施設は30施設で、前回調査と同数である。

図4 設置者別青少年教育施設数

表5 青少年施設数

区分	平成20年度					平成17年度
	県立	市立	町立	村立	計	
少年自然の家	2	7	-	-	9	9
青年の家(宿泊型)	2	2	2	1	7	7
青年の家(非宿泊型)	-	2	-	1	3	3
児童文化センター	-	1	-	-	1	1
その他	-	5	1	4	10	10
計	4	17	3	6	30	30

※独立行政法人の施設を除く。



6 女性教育施設調査 (表6)

女性教育施設は6施設で、前回調査と同様である。

表6 女性教育施設の施設数及び職員数

区分	平成20年度						平成17年度
	県立	市立	町立	村立	法人	計	
施設数	-	1	-	-	5	6	6

7 社会体育施設調査

(1) 社会体育施設数 (表7)

社会体育施設は2,159施設で、前回調査より44施設減少している。

最も施設数が多いのは体育館で、274施設となっている。次いで多目的運動広場が270施設、庭球場が218施設の順となっている。

表7 社会体育施設数

区分	平成20年度	平成17年度	区分	平成20年度	平成17年度
陸上競技場	22	22	弓道場	51	49
野球場・ソフトボール場	192	198	アイススケート場	10	11
球技場	38	30	山の家	18	12
多目的運動広場	270	266	トレーニング場	32	30
プール	112	126	ゴルフ場・ゴルフ練習場	8	4
体育館	274	264	マレットゴルフ場	-	239
柔道場・剣道場	95	99	ゲートボール・クロケータ場	176	212
庭球場	218	215	スキー・スノーボード場	25	24
すもう場	8	10	キャンプ場	148	145
卓球場	15	13	その他	447	234
			計	2,159	2,203

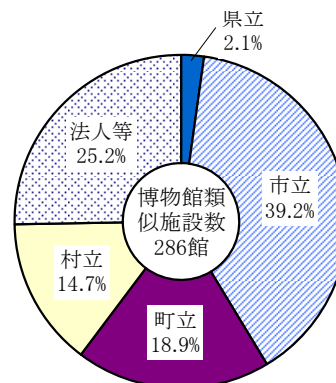
8 博物館類似施設調査 (表8、図5)

博物館類似施設は286館で、前回調査より3施設増加している。

表8 博物館類似施設数

区分	平成20年度						平成17年度
	県立	市立	町立	村立	法人等	計	
施設数	6	112	54	42	72	286	283

図5 設置者別博物館類似施設数



9 民間体育施設調査 (表9)

民間体育施設は681施設で、ゴルフ場・ゴルフ練習場が最も多く、次いでスキー・スノーボード場の順となっている。

表9 民間体育施設数

区分	施設数	区分	施設数	区分	施設数
陸上競技場	1	庭球場	38	ゴルフ場・ゴルフ練習場	148
野球場・ソフトボール場	-	すもう場	-	マレットゴルフ場	-
球技場	1	卓球場	3	ゲートボール・クロケット場	11
多目的運動広場	29	弓道場	6	スキー・スノーボード場	99
プール	59	アイススケート場	2	キャンプ場	35
体育館	16	山の家	56	その他	138
柔道場・剣道場	3	トレーニング場	36	計	681

10 文化会館調査 (表10)

文化会館は49館で、前回調査と比べて1館増加している。

表10 文化会館数

区分	平成20年度						平成17年度
	県立	市立	町立	村立	私立	計	
施設数	3	33	5	6	2	49	48

11 生涯学習センター調査 (表11)

生涯学習センターは8館で、今回調査からの新規項目である。

表11 生涯学習センター数

区分	平成20年度										合計
	教育委員会					地方公共団体の長					
	県立	市立	町立	村立	計	県立	市立	町立	村立	計	
施設数	1	4	1	1	7	-	1	-	-	1	8