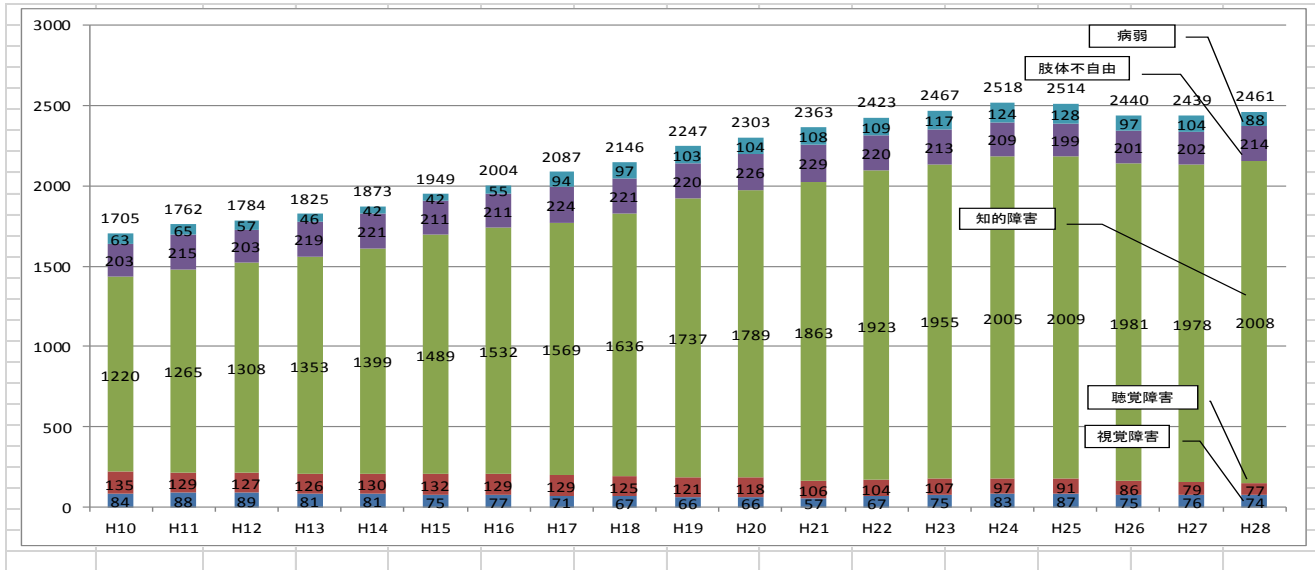


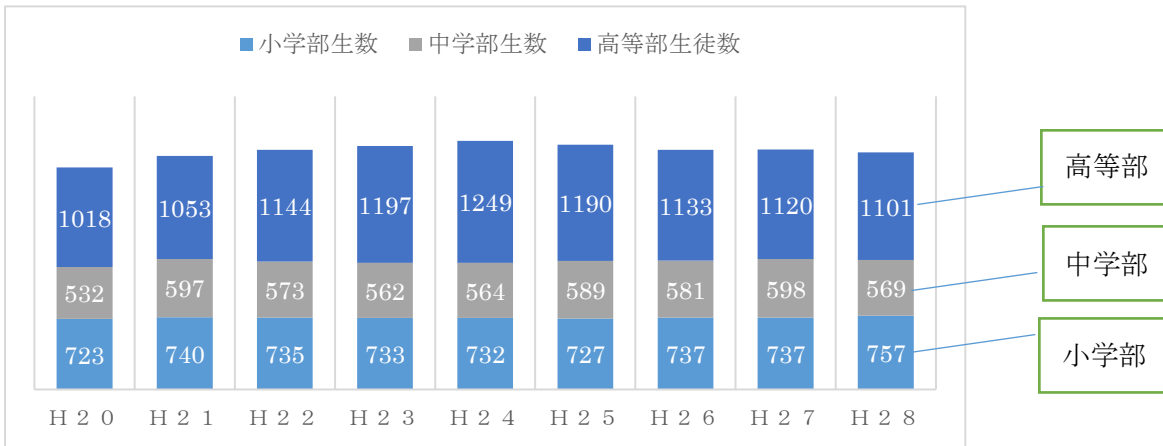
1 特別支援学校児童生徒数の推移

○特別支援学校児童生徒数は増加しており、知的障がい特別支援学校の児童生徒数は、高い水準で推移している。



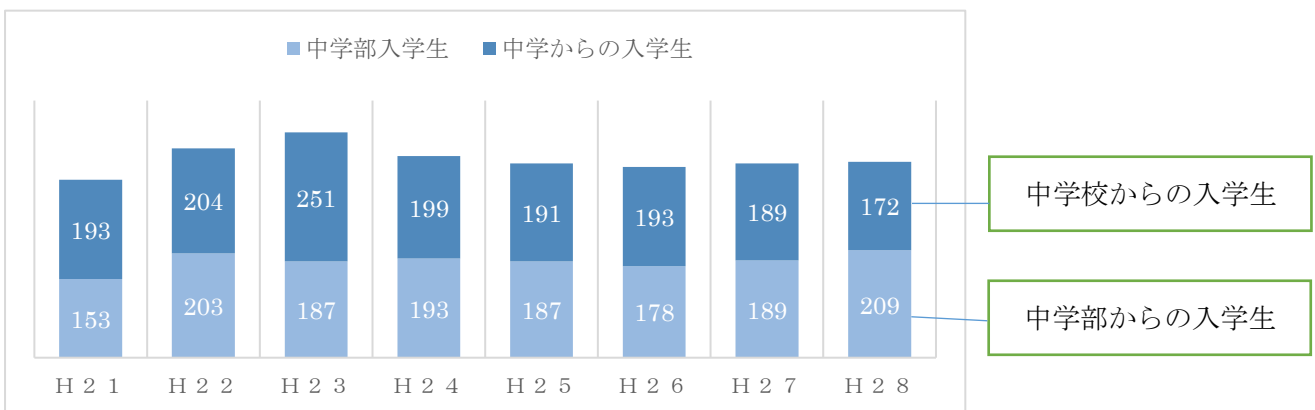
2 特別支援学校 各部の児童生徒数の推移

○高等生数は、高い水準で推移している。



3 高等部1年生の出身校種別生徒数の推移

○高等部に入学する生徒の約半数が、中学校からの入学生である。



4 高等部卒業生（本科）の進路

○卒業生の約7割の進路先が社会福祉施設等である。一般就労をする生徒は約2割で推移している。

(単位：人)

進路	平成24年度	平成25年度	平成26年度	平成27年度	平成28年度
盲・ろう専攻科	7 (1.8%)	2 (0.5%)	4 (1.0%)	3 (0.8%)	1 (0.3%)
大学短大・各種学校	4 (1.0%)	11 (2.9%)	4 (1.0%)	7 (1.9%)	3 (0.8%)
就職・開業	73 (18.5%)	78 (20.7%)	76 (20.2%)	72 (19.8%)	93 (26.2%)
社会福祉施設等	279 (70.8%)	262 (69.5%)	271 (71.9%)	261 (71.9%)	248 (69.9%)
その他 家居等	31 (7.9%)	24 (6.0%)	22 (5.9%)	18 (5.0%)	10 (2.8%)
計	394	377	377	363	355

5 特別支援学校高等部卒業生の現場実習実施状況と就職率

就職率は全国平均を下回っている。現場実習での実習者数、一般就労者数ともほぼ横倍で推移

		H24	H25	H26	H27	H28
長野県	卒業者数	394人	377人	377人	363人	355人
	現場実習実施者数	128人	134人	126人	116人	120人
	一般就労者数	73人	78人	76人	72人	93人
	現場実習実施者の就職率	57.0%	58.2%	60.3%	62.0%	77.5%
	就職率	18.5%	20.7%	20.2%	19.8%	26.2%
全国	就職率	27.7%	28.4%	28.4%	28.4%	(未公表)

6 特別支援学校高等部分教室卒業生の進路状況

高等部分教室の一般就労率は高い。

	H25	H26	H27	H28
卒業生	20人	23人	28人	30人
一般就労率	14人	19人	21人	25人
就職率	70%	82.6%	75%	83.3%

※高等部分教室

学校名	分教室名	設置場所	設置
稲荷山養護学校	更級分教室	更級農業高等学校	H17
長野養護学校	朝陽教室	長野盲学校	H22
安曇養護学校	あづみ野分教室	南安曇農業高等学校	H22
伊那養護学校	中の原分教室	上伊那農業高等学校	H24
小諸養護学校	うすだ分教室	佐久平総合技術高等学校 (臼田キャンパス)	H26
長野養護学校	すざか分教室	須坂創成高等学校 (須商キャンパス)	H28
松本養護学校	しなの木教室	松本盲学校	H28