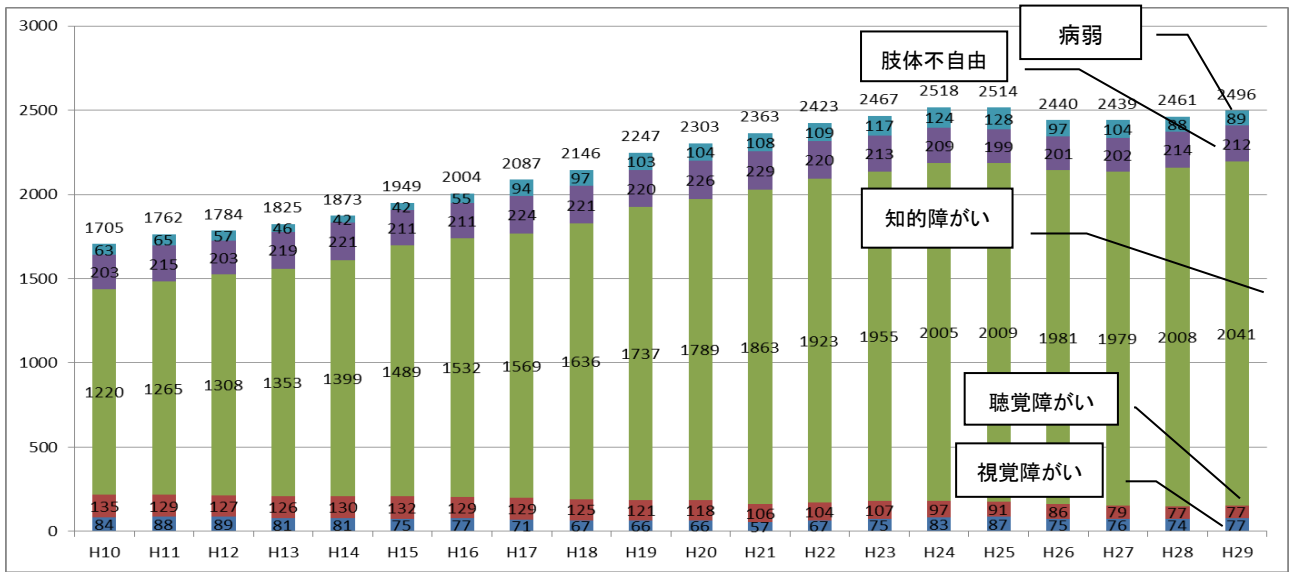
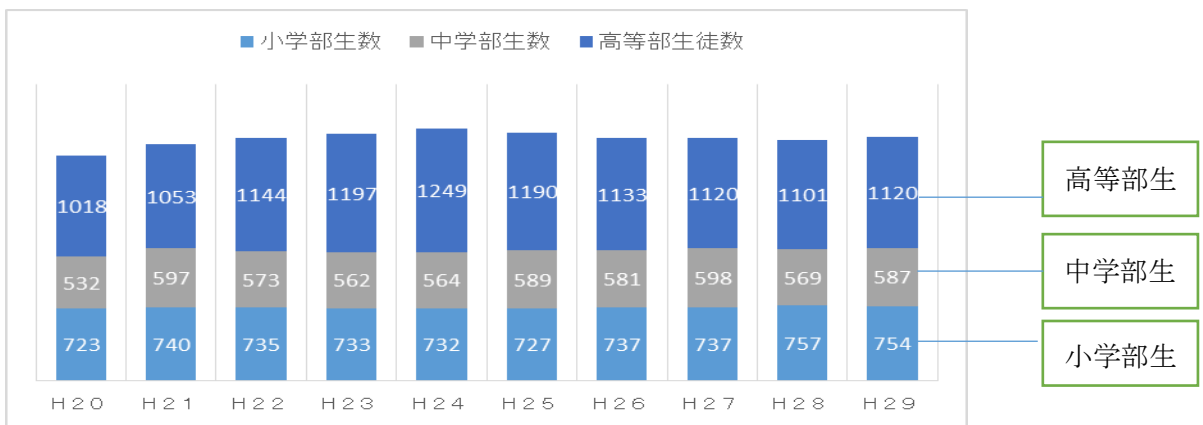


資料Ⅲ 特別支援学校の状況

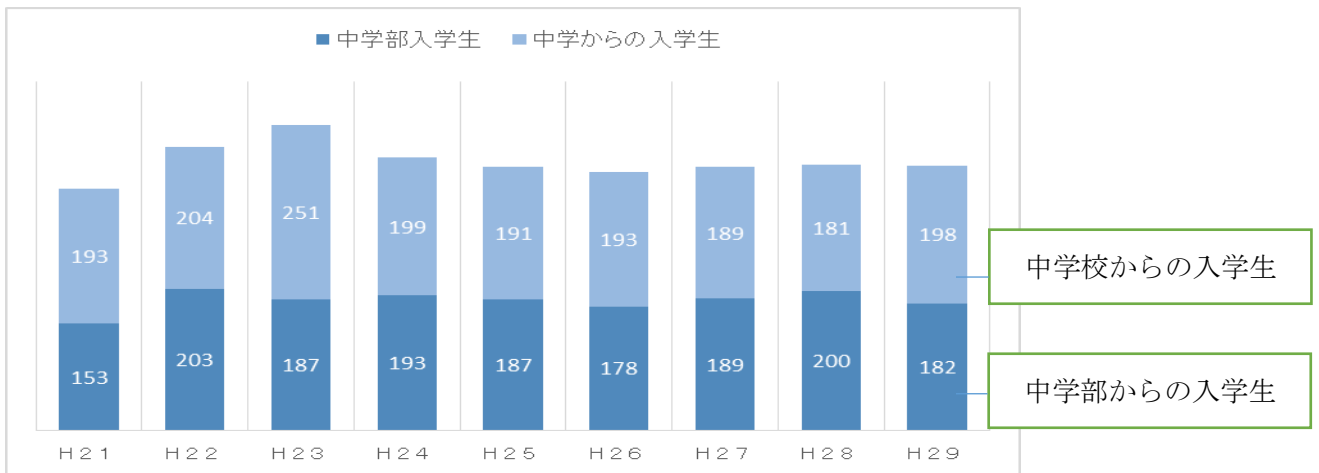
1 特別支援学校児童生徒数の推移



2 特別支援学校 各部の児童生徒数の推移



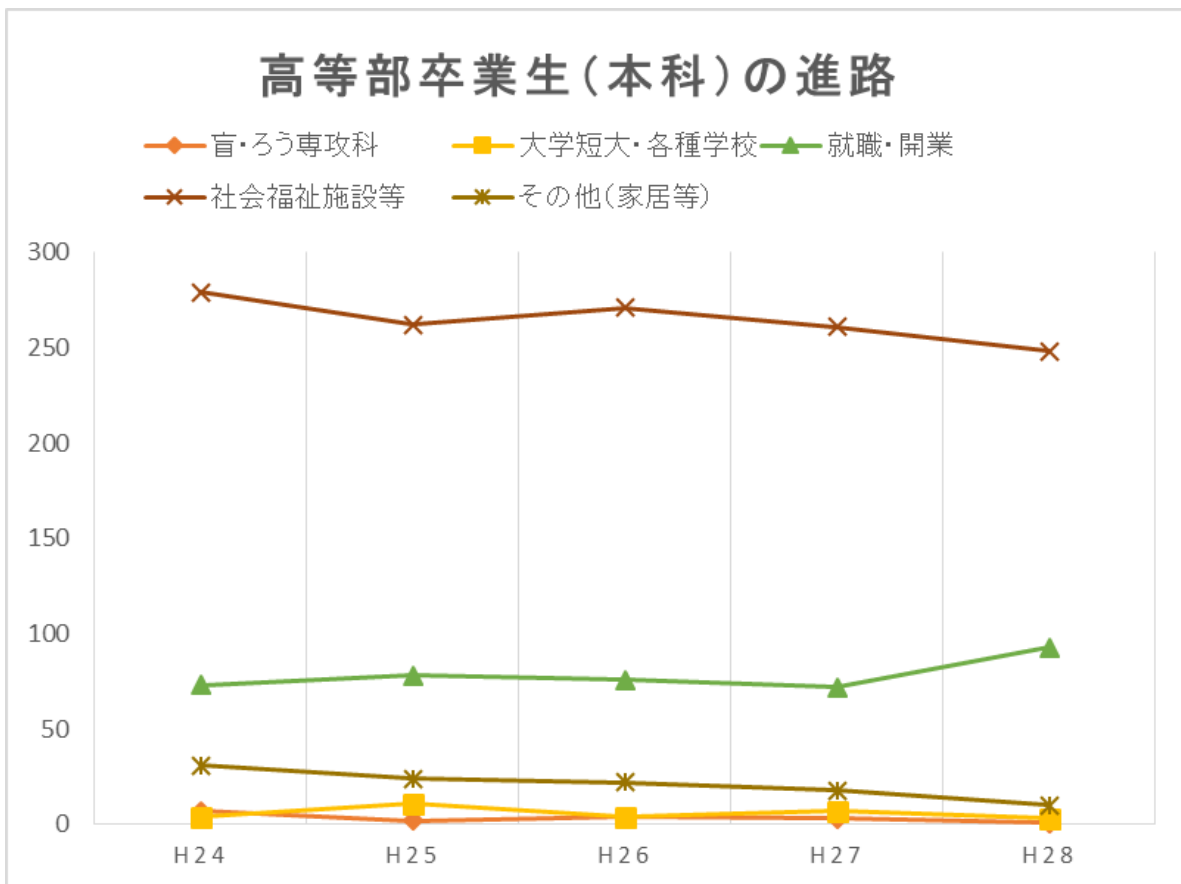
3 高等部1年生の出身校種別生徒数の推移



4 高等部卒業生（本科）の進路

(単位：人)

進路	平成 24 年度	平成 25 年度	平成 26 年度	平成 27 年度	平成 28 年度
盲・ろう専攻科	7 (1.8%)	2 (0.5%)	4 (1.0%)	3 (0.8%)	1 (0.3%)
大学短大・各種学校	4 (1.0%)	11 (2.9%)	4 (1.0%)	7 (1.9%)	3 (0.8%)
就職・開業	73 (18.5%)	78 (20.7%)	76 (20.2%)	72 (19.8%)	93 (26.2%)
社会福祉施設等	279 (70.8%)	262 (69.5%)	271 (71.9%)	261 (71.9%)	248 (69.9%)
その他 家居等	31 (7.9%)	24 (6.0%)	22 (5.9%)	18 (5.0%)	10 (2.8%)
計	394	377	377	363	355



5 特別支援学校高等部卒業生の現場実習実施状況と就職率

		H24	H25	H26	H27	H28
長野県	卒業者数	394 人	377 人	377 人	363 人	355 人
	現場実習実施者数	128 人	134 人	126 人	116 人	120 人
	一般就労者数	73 人	78 人	76 人	72 人	93 人
	現場実習実施者の就職率	57.0%	58.2%	60.3%	62.0%	77.5%
	就職率	18.5%	20.7%	20.2%	19.8%	26.2%
全国	就職率	27.7%	28.4%	28.4%	28.4%	(未公表)

6 特別支援学校高等部分教室卒業生の進路状況

	H25	H26	H27	H28
卒業者	20 人	23 人	28 人	30 人
一般就労者数	14 人	19 人	21 人	25 人
就職率	70%	82.6%	75%	83.3%

※高等部分教室

学校名	分教室名	設置場所	設置
稲荷山養護学校	更級分教室	更級農業高等学校	H17
長野養護学校	朝陽教室	長野盲学校	H22
安曇養護学校	あづみ野分教室	南安曇農業高等学校	H22
伊那養護学校	中の原分教室	上伊那農業高等学校	H24
小諸養護学校	うすだ分教室	佐久平総合技術高等学校 (臼田キャンパス)	H26
長野養護学校	すだか分教室	須坂創成高等学校 (須商キャンパス)	H28
松本養護学校	しなの木教室	松本盲学校	H28

7 特別支援学校への延べ相談件数

