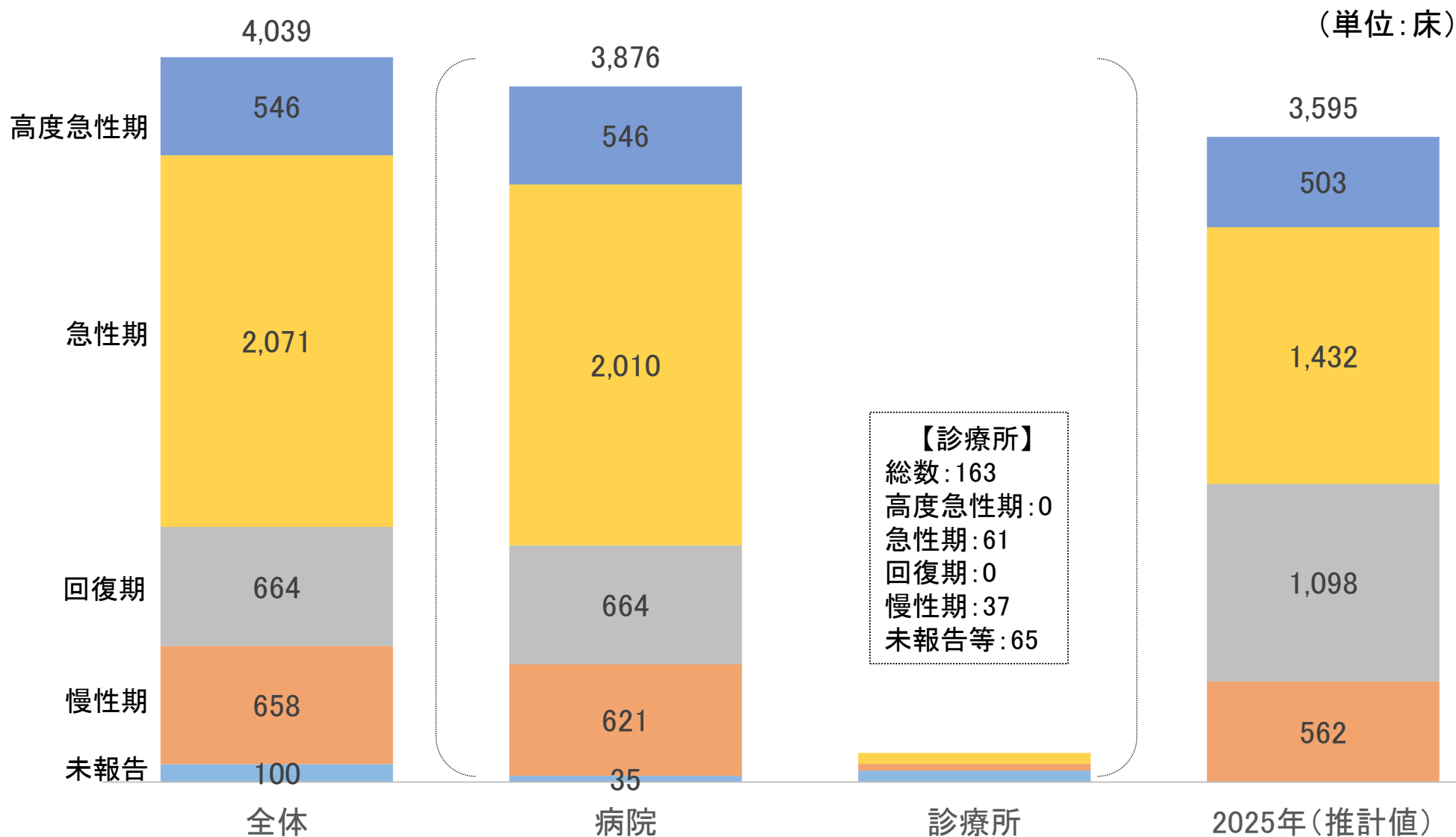


令和元年度第2回松本医療圏 地域医療構想調整会議	参考 資料2
令和2年1月31日	

令和元年度病床機能報告結果(速報値)

令和元年度病床機能報告結果(速報値・12/14時点)

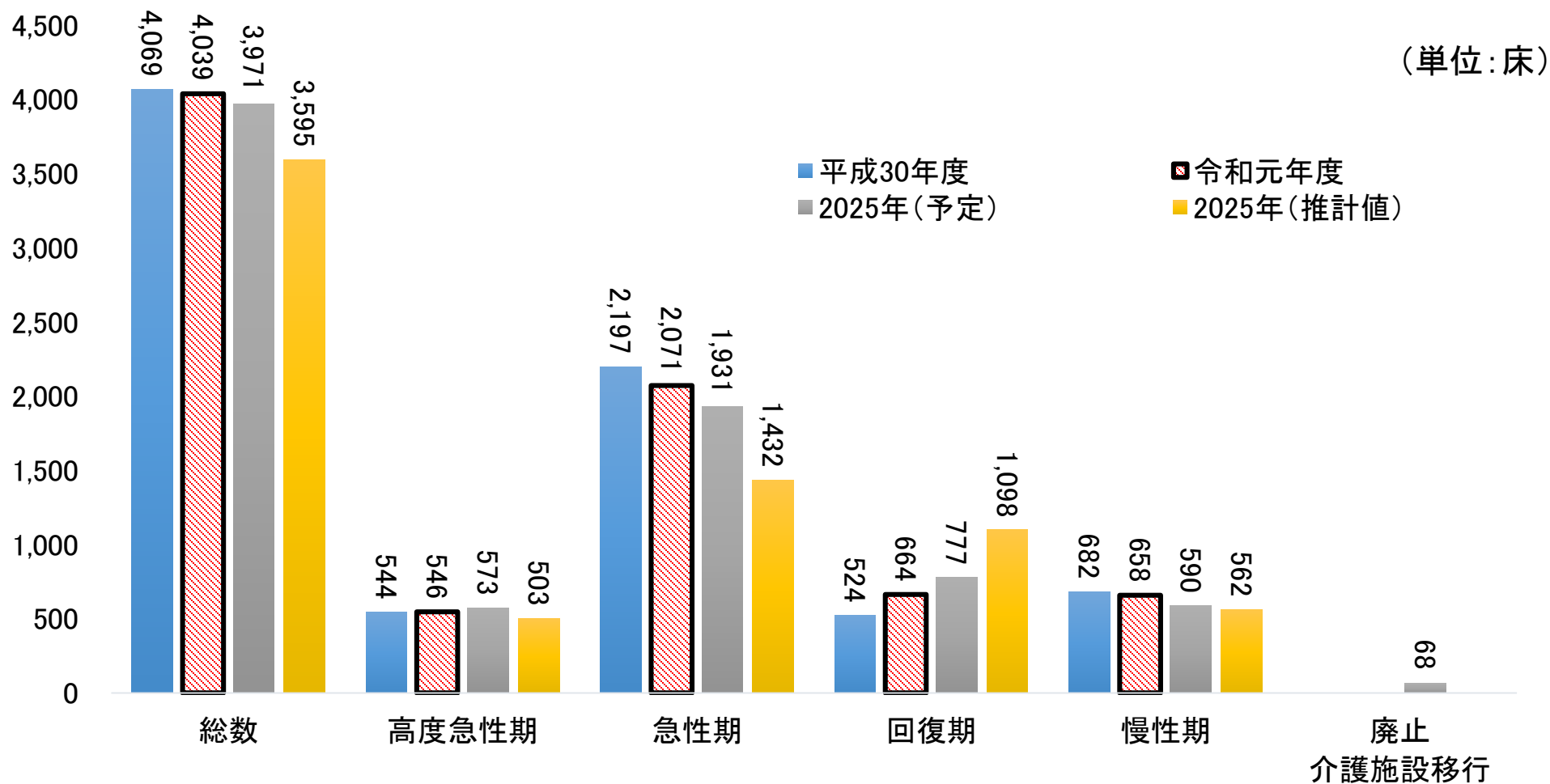
○ 令和元年度の病床機能報告結果について、現時点で集計が完了したものの結果をお示しめしするもの。



令和元年度病床機能報告結果(H30からの推移・今後の予定)

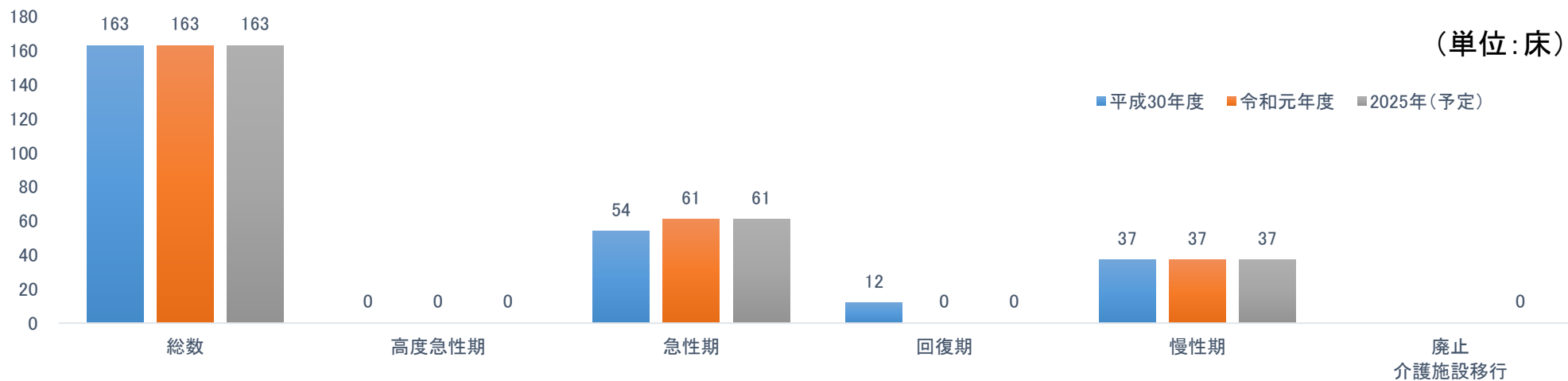
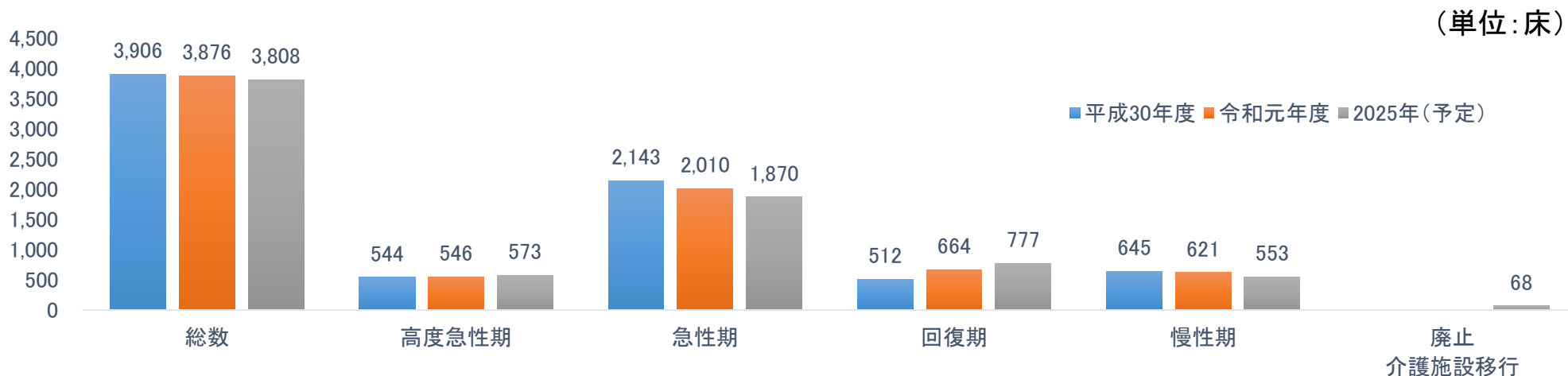
- 2025年までに2医療機関で68床の廃止・介護施設への移行が予定されている。
- 回復期については、平成30年度から140床の転換となる見込みであり、2025年には更に113床の転換が予定されている。

※現時点での未報告100床は総数のみに合算



令和元年度病床機能報告結果(H30からの推移・今後の予定)

○ 病院・診療所別の状況は以下のとおり。
※未報告等（病院：35床、診療所65床）は総数のみに合算



(個別の医療機関の状況)

(令和元年度速報値)

(平成30年度結果)

【指標の算出方法】

平均在院(棟)日数: 延べ入院患者数 / (新規入院患者数 + 退棟患者数) / 2)

病床(棟)稼働率: 延べ入院患者数 / 稼働日数 / 許可病床数(一般+療養)

転棟による入棟率: 院内転棟による入棟 / 総入棟

転棟による退棟率: 院内転棟による退棟 / 総退棟

転院率: 他の病院・診療所への転院 / 総退棟

自宅・施設への退院率: 自宅、介護及び福祉施設への退院 / 総退棟