

令和5年度 長野県木材統計（抜粋版）

（調査対象：令和4年1月～令和4年12月）

1	長野県の木材産業の概要	1
2	県産材流通フロー	4
3	業態別事業者数	6
4	素材生産	7
5	木材販売	11
6	製材・加工	12
7	木材市場	16
8	乾燥材出荷量等	17
9	製材端材の発生量等	18
10	プレカット	19

1 長野県の木材産業の概要

(千 m^3) 図2 長野県の樹種別素材生産量の推移

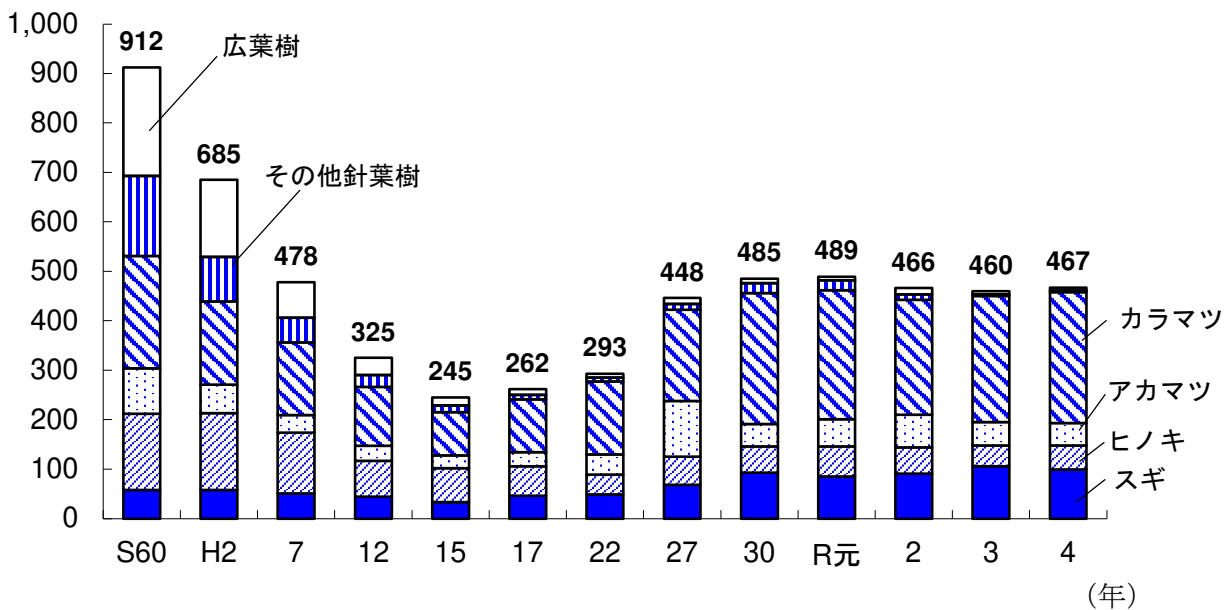


表3 長野県の所有形態別素材生産量 (単位：千 m^3)

区分	S60	H2	7	12	15	17	22	27	30	R元	2	3	4
民有林	509	412	246	196	146	165	158	264	299	312	299	284	311
国有林	403	273	232	129	99	97	135	184	186	177	167	176	156
計	912	685	478	325	245	262	293	448	485	489	466	460	467

資料：農林水産省「木材統計」「木材需給報告書」及び中部森林管理局提供データ

(千 m^3) 図3 長野県の所有形態別素材生産量

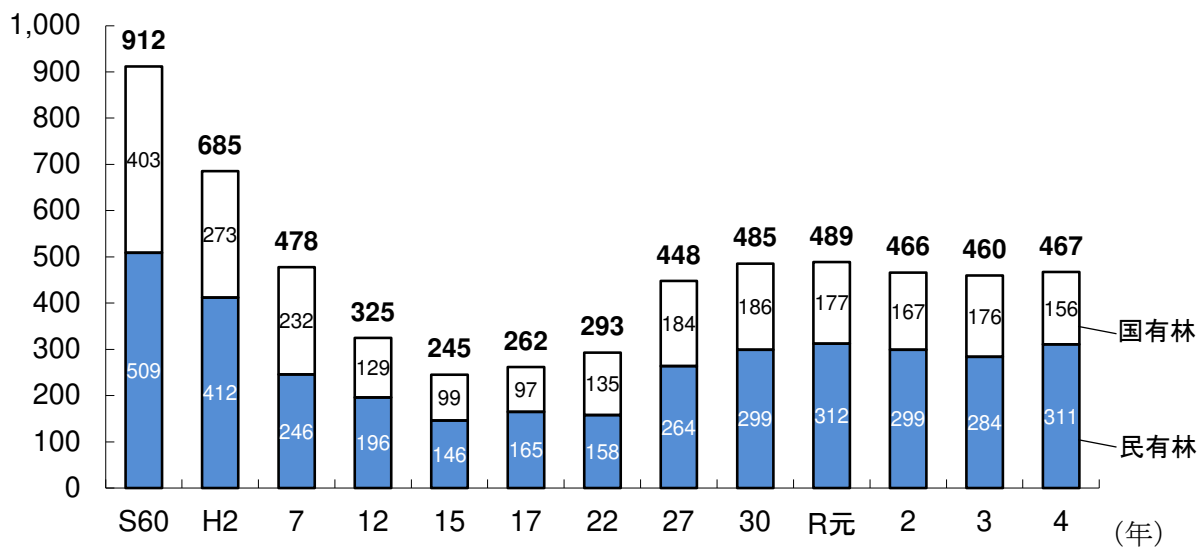


表4 長野県の需要部門別素材生産量 (単位：千m³)

区分	S60	H2	7	12	15	17	22	27	30	R元	2	3	4
製材用	569	437	344	242	186	205	164	212	170	179	171	188	189
木材チップ用	273	206	102	59	59	56	54	74	83	76	93	65	47
合板等用	0	0	0	0	0	1	75	162	232	234	202	207	231
その他	70	42	32	24	—	—	—	—	—	—	—	—	—
計	912	685	478	325	245	262	293	448	485	489	466	460	467

資料：農林水産省「木材統計」「木材需給報告書」

注：「木材チップ用」は平成12年まではパルプ用と木材チップ用の合算、平成15年以降は木材チップ用のみ。

「合板等用」は平成28年までは合板用のみ、平成29年以降は合板用とLVL用の合算。

「その他」は昭和60年まではその他用、電柱用、杭丸太用及び足場丸太用の合算。

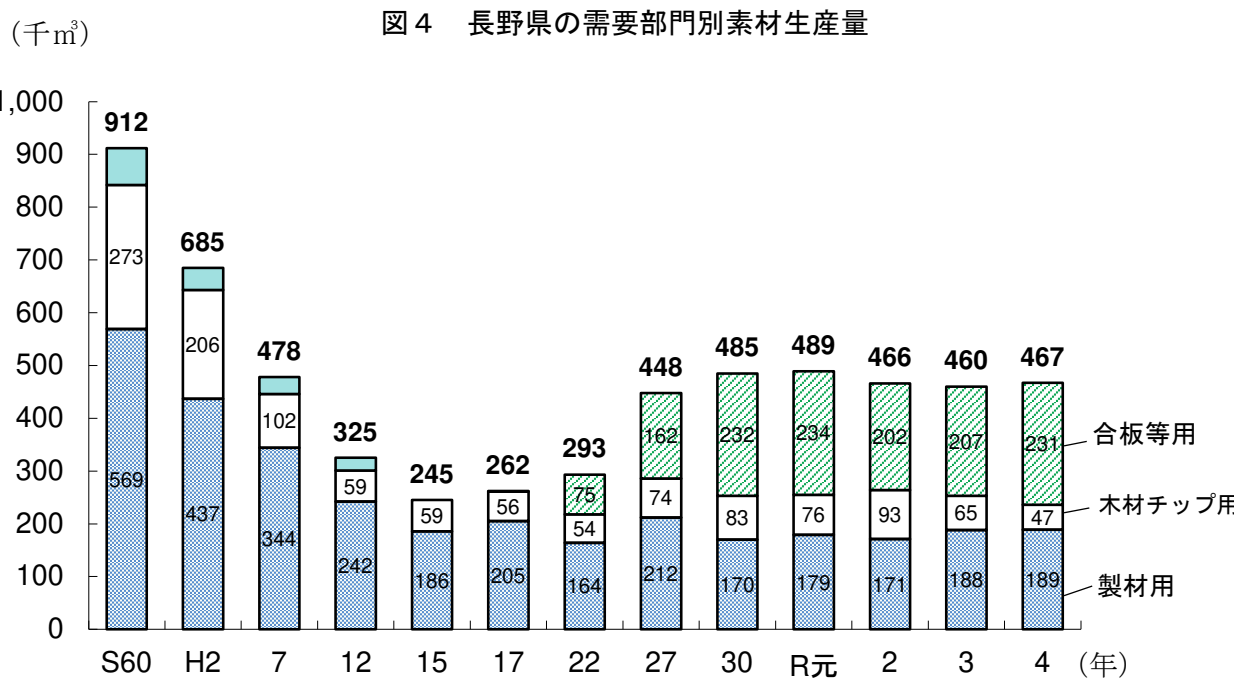
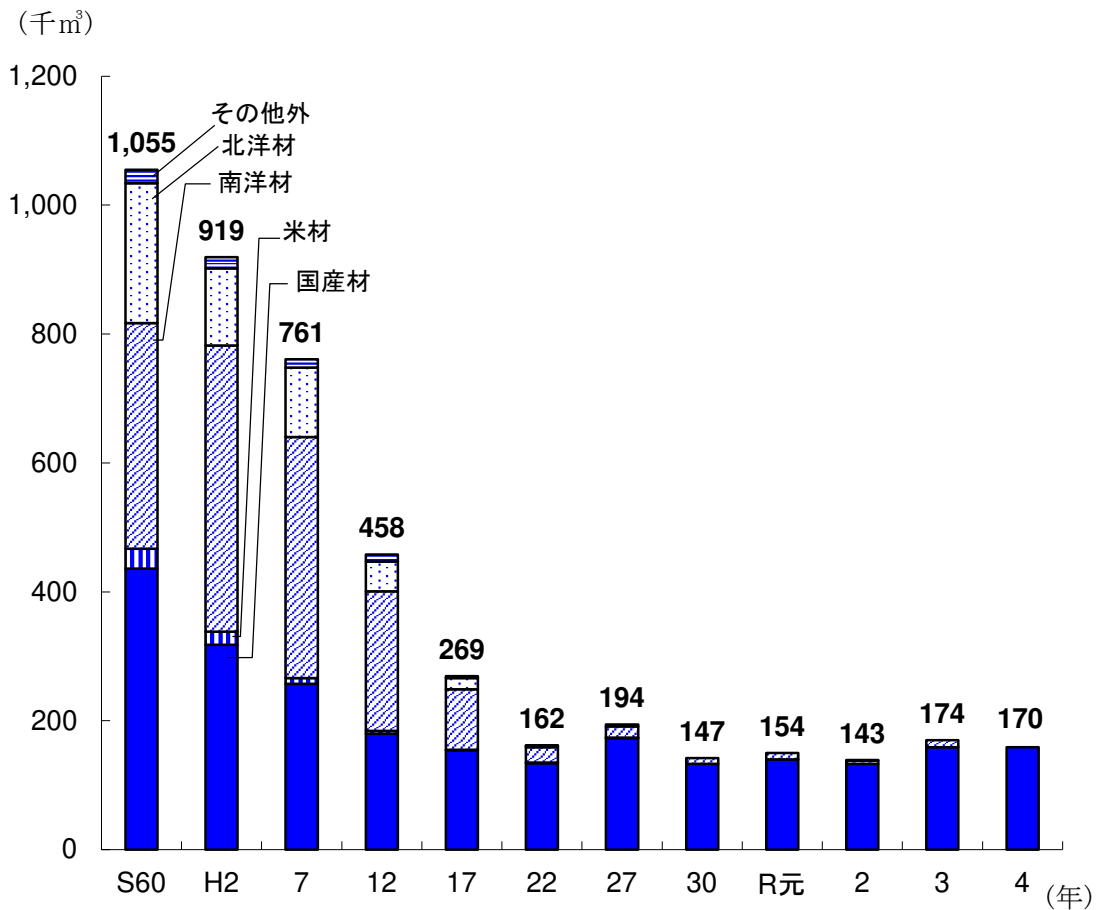


表6 長野県の樹種別製材用素材入荷量 (単位：千m³)

区 分	S60	H2	7	12	17	22	27	30	R元	2	3	4
国産材	436	318	257	180	154	134	173	133	140	133	x	159
針葉樹	400	298	246	174	148	132	172	132	140	132	159	158
広葉樹	36	20	11	6	6	2	1	1	0	1	x	1
外材	619	601	504	278	115	28	21	14	14	10	x	11
南洋材	31	20	9	4	1	1	1	x	-	x	-	-
米材	350	444	374	217	94	24	17	9	10	5	11	6
北洋材	217	120	108	46	17	2	0	0	x	1	x	x
その他	21	17	13	11	3	1	3	x	x	x	x	-
計	1,055	919	761	458	269	162	194	147	154	143	174	170

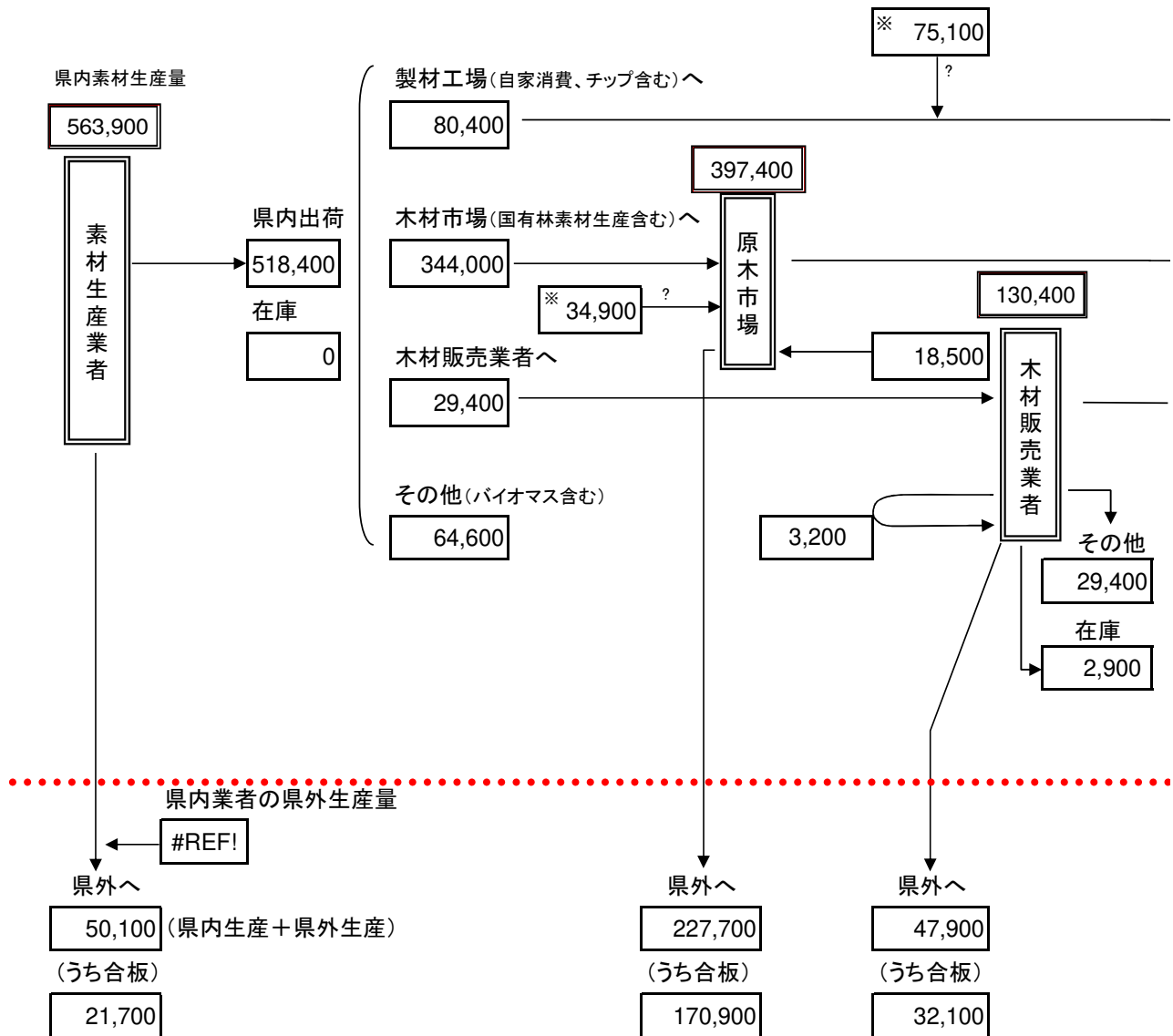
資料：農林水産省「木材統計」「木材需給報告書」

図6 長野県の樹種別製材用素材入荷量の推移



2 県産材流通フロー

素材生産量 563,900m ³	民有林 388,900m ³ 国有林 175,000m ³	原木市場	木材販売業者
		取扱量	県産材取扱量
		397,400m ³	130,400m ³



- ・各業態に係る入出荷量について、出荷量と入荷量の整合を取るため、一部推定値を掲載し※印を付けた。
- ・素材生産量については、公式な素材生産量(467千m³・木材統計(農林水産省)から)とは出典が異なること

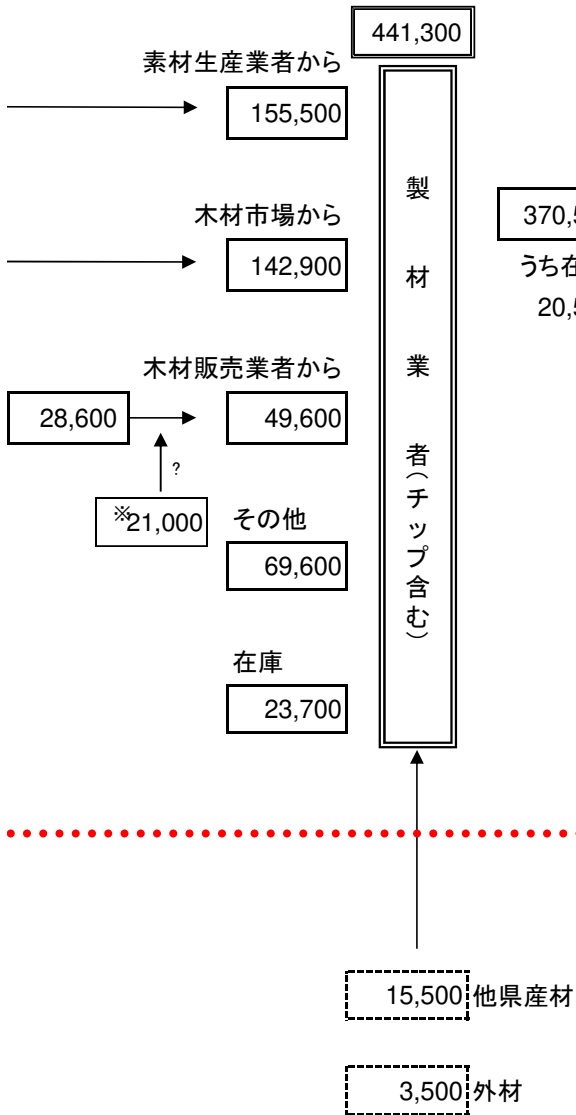
製材業者

県産材仕入れ量

441,300m³

県産材製品販売量

89,200m³



370,500
うち在庫 20,500

内訳			
県内向け (53%)			
建築用材 (半製品込)	36,100	20%	53,400
土木用材	3,400	2%	3,600
チップ	111,700	61%	111,800
その他	32,700	18%	34,300
県外向け (47%)			
建築用材 (半製品込)	24,700	15%	25,500
土木用材	25,000	15%	27,700
チップ	104,700	63%	113,000
その他	11,700	7%	12,800

(県産材)				(県産材以外も含めた総量)	
建築用材 (半製品込)	60,800	17%	78,900		
土木用材	28,400	8%	31,300		
チップ	216,500	62%	224,800		
その他	44,400	13%	47,000		

3 業態別事業者数

地区名	実業者数	業態内訳								休業・ 廃業
		素材生産業	木材販売業	製材・ 加工業	木材乾燥業	木材チップ 製造業	ペレット 製造業	プレカッタ 業	原木市場	
佐久	52	28	18	18	-	3	-	1	1	1
	34	19	12	12	-	3	-	1	1	
上田	19	8	9	10	-	-	-	1	-	3
	13	3	4	11	-	-	-	1	-	
諏訪	15	10	8	6	-	1	-	1	-	1
	13	9	4	5	-	1	-	1	-	
上伊那	25	10	8	14	-	-	1	1	1	-
	25	9	5	11	-	-	1	1	1	
南信州	34	10	13	22	-	2	1	1	1	-
	33	9	12	17	-	2	1	1	1	
木曽	33	10	12	21	-	1	-	-	1	-
	33	10	11	22	-	1	-	-	1	
松本	23	8	7	12	-	-	-	2	1	1
	21	8	5	10	-	-	-	2	1	
北アルプス	14	9	5	6	-	1	-	-	-	1
	10	8	3	4	-	1	-	-	-	
長野	47	15	24	21	-	1	-	3	1	1
	34	10	16	18	-	1	-	3	1	
北信	10	4	7	6	-	-	-	-	-	1
	10	4	6	6	-	-	-	-	-	
総計	272	112	111	136	-	9	2	10	6	9
	226	89	78	116	-	9	2	10	6	

※令和5年度木材流通調査結果による。

※上段は休業、廃業の事業者を除く調査票送付事業者数。下段は報告があった事業者数。

※木材乾燥業、木材チップ製造業は、製材・加工業と重複していない者のみの数。

4 素材生産（令和4年）

(1) 長野県の素材（木材）生産量

（単位：m³）

区分	素材生産業者			森林組合			国有林 素材生産	合計		
	国有林 立木販売	民有林	小計	国有林 立木販売	民有林	小計		国有林	民有林	計
佐久	1,523	40,394	41,917	-	69,883	69,883	9,997	11,520	110,277	121,797
上田	-	14,210	14,210	2,475	31,257	33,732	23,318	25,793	45,467	71,260
諏訪	-	19,386	19,386	-	4,253	4,253	15,831	15,831	23,639	39,470
上伊那	2,855	16,751	19,606	-	28,233	28,233	3,800	6,655	44,984	51,639
南信州	-	3,007	3,007	-	26,801	26,801	5,807	5,807	29,808	35,615
木曾	444	3,390	3,834	-	15,033	15,033	62,978	63,422	18,423	81,845
松本	-	17,552	17,552	-	28,140	28,140	10,912	10,912	45,692	56,604
北アルプス	-	12,369	12,369	-	5,397	5,397	-	-	17,766	17,766
長野	5,520	18,006	23,526	3,951	17,107	21,058	16,304	25,775	35,113	60,888
北信	-	4,143	4,143	1,877	13,566	15,443	7,342	9,219	17,709	26,928
合計	10,342	149,208	159,550	8,303	239,670	247,973	156,290	174,935	388,878	563,813

資料：長野県林務部「木材流通調査」

注1：国有林素材生産は中部森林管理局資料（国有林の請負事業による令和4年度生産量）による。

2：合計欄については区分地域内における素材（木材）生産であり、他地域の素材生産業者・森林組合による素材（木材）生産量が含まれている場合がある。

3：県内事業者の県外における素材（木材）生産量は含まない。

(2) 生産地（伐採地）別・主間伐別 素材（木材）生産量

区分		素 材 生 産 業 者								森		
生産地	主間伐別	スギ	ヒノキ	アカマツ	カラマツ	その他針	小計	広葉樹	計	スギ	ヒノキ	アカマツ
佐久	主伐	-	43	5,788	26,775	750	33,356	1,868	35,224	700	190	1,920
	間伐	80	30	421	5,492	640	6,663	30	6,693	-	-	-
	計	80	73	6,209	32,267	1,390	40,019	1,898	41,917	700	190	1,920
上田	主伐	85	2	451	850	2	1,390	1,320	2,710	3,138	167	1,541
	間伐	2,900	-	-	8,050	-	10,950	550	11,500	854	45	420
	計	2,985	2	451	8,900	2	12,340	1,870	14,210	3,992	212	1,961
諏訪	主伐	40	114	1,152	1,202	41	2,549	209	2,758	-	-	51
	間伐	165	1,041	5,130	9,210	165	15,711	917	16,628	-	-	157
	計	205	1,155	6,282	10,412	206	18,260	1,126	19,386	-	-	208
上伊那	主伐	110	593	1,925	2,984	317	5,929	350	6,279	-	-	-
	間伐	687	2,591	4,442	4,234	1,059	13,013	314	13,327	1,344	2,688	10,752
	計	797	3,184	6,367	7,218	1,376	18,942	664	19,606	1,344	2,688	10,752
南信州	主伐	68	47	71	14	25	225	858	1,083	4,273	3,678	682
	間伐	904	631	3	350	-	1,888	36	1,924	6,424	7,579	90
	計	972	678	74	364	25	2,113	894	3,007	10,697	11,257	772
木曾	主伐	-	360	60	24	-	444	-	444	541	512	327
	間伐	178	1,411	22	1,067	582	3,260	130	3,390	1,329	1,623	625
	計	178	1,771	82	1,091	582	3,704	130	3,834	1,870	2,135	952
松本	主伐	1,219	149	5,607	1,952	38	8,965	501	9,466	312	111	13,356
	間伐	919	436	1,052	4,951	441	7,799	287	8,086	245	50	2,513
	計	2,138	585	6,659	6,903	479	16,764	788	17,552	557	161	15,869
北アルプス	主伐	1,669	13	3,607	1,207	11	6,507	949	7,456	77	45	1,978
	間伐	2,628	19	679	962	43	4,331	582	4,913	169	5	-
	計	4,297	32	4,286	2,169	54	10,838	1,531	12,369	246	50	1,978
長野	主伐	13,821	-	36	1,099	-	14,956	1,062	16,018	3,507	-	-
	間伐	5,426	-	30	1,900	30	7,386	122	7,508	10,612	568	467
	計	19,247	-	66	2,999	30	22,342	1,184	23,526	14,119	568	467
北信	主伐	895	-	5	1,820	-	2,720	480	3,200	2,245	-	-
	間伐	910	-	-	33	-	943	-	943	10,132	-	-
	計	1,805	-	5	1,853	-	3,663	480	4,143	12,377	-	-
小計	主伐	17,907	1,321	18,702	37,927	1,184	77,041	7,597	84,638	14,793	4,703	19,855
	間伐	14,797	6,159	11,779	36,249	2,960	71,944	2,968	74,912	31,109	12,558	15,024
	計	32,704	7,480	30,481	74,176	4,144	148,985	10,565	159,550	45,902	17,261	34,879
県外	主伐	-	50	194	487	-	731	-	731	-	-	-
	間伐	22	1,434	461	1,002	236	3,155	198	3,353	-	-	-
	計	22	1,484	655	1,489	236	3,886	198	4,084	-	-	-
合計	主伐	17,907	1,371	18,896	38,414	1,184	77,772	7,597	85,369	14,793	4,703	19,855
	間伐	14,819	7,593	12,240	37,251	3,196	75,099	3,166	78,265	31,109	12,558	15,024
	計	32,726	8,964	31,136	75,665	4,380	152,871	10,763	163,634	45,902	17,261	34,879

注1：上記の数値は生産地内での素材（木材）生産量であり、他地域の素材生産業者・森林組合による素材生産が含まれている場合がある。

2：国有林立木販売分は含み、国有林素材生産事業分は含まない。

(単位：㎡)

林 組 合					計							
カラマツ	その他 針	小 計	広葉樹	計	ス ギ	ヒノキ	アカマツ	カラマツ	その他 針	小 計	広葉樹	計
58,843	30	61,683	2,910	64,593	700	233	7,708	85,618	780	95,039	4,778	99,817
5,290	-	5,290	-	5,290	80	30	421	10,782	640	11,953	30	11,983
64,133	30	66,973	2,910	69,883	780	263	8,129	96,400	1,420	106,992	4,808	111,800
16,063	3,907	24,816	2,227	27,043	3,223	169	1,992	16,913	3,909	26,206	3,547	29,753
3,910	926	6,155	534	6,689	3,754	45	420	11,960	926	17,105	1,084	18,189
19,973	4,833	30,971	2,761	33,732	6,977	214	2,412	28,873	4,835	43,311	4,631	47,942
611	-	662	-	662	40	114	1,203	1,813	41	3,211	209	3,420
2,868	475	3,500	91	3,591	165	1,041	5,287	12,078	640	19,211	1,008	20,219
3,479	475	4,162	91	4,253	205	1,155	6,490	13,891	681	22,422	1,217	23,639
1,351	-	1,351	-	1,351	110	593	1,925	4,335	317	7,280	350	7,630
10,752	-	25,536	1,346	26,882	2,031	5,279	15,194	14,986	1,059	38,549	1,660	40,209
12,103	-	26,887	1,346	28,233	2,141	5,872	17,119	19,321	1,376	45,829	2,010	47,839
859	198	9,690	217	9,907	4,341	3,725	753	873	223	9,915	1,075	10,990
2,604	145	16,842	52	16,894	7,328	8,210	93	2,954	145	18,730	88	18,818
3,463	343	26,532	269	26,801	11,669	11,935	846	3,827	368	28,645	1,163	29,808
16	284	1,680	5,245	6,925	541	872	387	40	284	2,124	5,245	7,369
3,893	202	7,672	436	8,108	1,507	<u>3,034</u>	647	<u>4,960</u>	784	<u>10,932</u>	566	<u>11,498</u>
3,909	486	9,352	5,681	15,033	2,048	<u>3,906</u>	1,034	<u>5,000</u>	1,068	<u>13,056</u>	5,811	<u>18,867</u>
6,784	18	20,581	371	20,952	1,531	260	18,963	8,736	56	29,546	872	30,418
3,922	14	6,744	444	7,188	1,164	486	3,565	8,873	455	14,543	731	15,274
10,706	32	27,325	815	28,140	2,695	746	22,528	17,609	511	44,089	1,603	45,692
322	1,515	3,937	410	4,347	1,746	58	5,585	1,529	1,526	10,444	1,359	11,803
227	-	401	649	1,050	2,797	24	679	1,189	43	4,732	1,231	5,963
549	1,515	4,338	1,059	5,397	4,543	82	6,264	2,718	1,569	15,176	2,590	17,766
513	-	4,020	-	4,020	17,328	-	36	1,612	-	18,976	1,062	20,038
5,203	-	16,850	188	17,038	16,038	568	497	7,103	30	24,236	310	24,546
5,716	-	20,870	188	21,058	33,366	568	533	8,715	30	43,212	1,372	44,584
217	-	2,462	64	2,526	3,140	-	5	2,037	-	5,182	544	5,726
2,752	-	12,884	33	12,917	11,042	-	-	2,785	-	13,827	33	13,860
2,969	-	15,346	97	15,443	14,182	-	5	4,822	-	19,009	577	19,586
85,579	5,952	130,882	11,444	142,326	32,700	6,024	38,557	123,506	7,136	207,923	19,041	226,964
41,421	1,762	101,874	3,773	105,647	45,906	18,717	26,803	77,670	4,722	173,818	6,741	180,559
127,000	7,714	232,756	15,217	247,973	78,606	24,741	65,360	201,176	11,858	381,741	25,782	407,523
-	-	-	-	-	-	50	194	487	-	731	-	731
-	-	-	-	-	22	1,434	461	1,002	236	3,155	198	3,353
-	-	-	-	-	22	1,484	655	1,489	236	3,886	198	4,084
85,579	5,952	130,882	11,444	142,326	32,700	6,074	38,751	123,993	7,136	208,654	19,041	227,695
41,421	1,762	101,874	3,773	105,647	45,928	<u>20,151</u>	27,264	<u>78,672</u>	4,958	<u>176,973</u>	6,939	<u>183,912</u>
127,000	7,714	232,756	15,217	247,973	78,628	<u>26,225</u>	66,015	<u>202,665</u>	12,094	<u>385,627</u>	25,980	<u>411,607</u>

(3) 素材生産事業者等の出荷先別生産量（合計）

（単位：㎡）

出荷先 地振	県 内								県 外								在庫	合計
	木材 市場	製材 業者	木材販 売業者	自家 消費	木材 チップ	バイオマス	その他	小計	木材 市場	製材 業者	木材販 売業者	合板 工場	木材 チップ	バイオマス	その他	小計		
佐 久	63,423	9,722	12,094	5,615	16,525	879	1,218	109,476	-	-	-	1,524	-	-	-	1,524	-	111,000
上 田	31,234	-	157	-	1,580	12,600	684	46,255	-	392	-	-	-	-	2,095	2,487	-	48,742
諏 訪	1,444	1,225	8,048	257	2,201	6,983	100	20,258	-	-	-	3,913	-	15	199	4,127	-	24,385
上伊那	25,876	2,626	425	-	3,023	11,134	181	43,265	3,887	369	81	940	638	-	19	5,934	-	49,199
南信州	14,921	103	338	1,457	3,553	98	97	20,567	8,031	-	-	81	-	46	-	8,158	-	28,725
木 曽	<u>18,057</u>	-	-	-	1	<u>397</u>	<u>1,752</u>	<u>20,207</u>	<u>1,793</u>	-	-	<u>992</u>	<u>330</u>	-	<u>19</u>	<u>3,134</u>	-	<u>23,341</u>
松 本	9,774	7,096	-	400	162	16,026	290	33,748	268	565	185	8,608	-	89	37	9,752	-	43,500
北アルプス	3,730	1,789	5,937	17	674	4,299	120	16,566	569	1,280	-	-	-	-	-	1,849	-	18,415
長 野	17,886	3,668	-	10,469	1,232	3,364	466	37,085	1,390	5,812	-	1,558	242	-	-	9,002	38	46,125
北 信	1,359	5,994	2,448	-	1,043	3,740	125	14,709	-	21	-	4,056	-	-	-	4,077	-	18,786
計	<u>187,704</u>	32,223	29,447	18,215	29,994	<u>59,520</u>	<u>5,033</u>	<u>362,136</u>	<u>15,938</u>	8,439	266	<u>21,672</u>	<u>1,210</u>	150	<u>2,369</u>	<u>50,044</u>	38	<u>412,218</u>

5 木材販売

(1) 木材販売事業者の原木仕入れ量及び出荷先別出荷量（合計）

（単位：m³）

区分 地振	仕入れ量	出荷量														
		県内							県外							在庫
		木材市場	製材業者	木材販売業者	発電事業者	自家消費	その他	小計	木材市場	製材業者	木材販売業者	発電事業者	合板工場	その他	小計	
佐久	44,505	14,395	3,653	85	811	9,960	1,208	30,112	920	3,245	7,796	887	-	124	12,972	1,421
上田	12,104	-	11,734	-	-	-	370	12,104	-	-	-	-	-	-	-	-
諏訪	566	566	-	-	-	-	-	566	-	-	-	-	-	-	-	-
上伊那	35,442	-	5,742	2,143	851	-	1,873	10,609	-	139	497	-	23,116	-	23,752	1,081
南信州	10,484	-	4,687	971	1,330	-	158	7,146	29	-	3,309	-	-	-	3,338	-
木曾	5,438	4,071	212	-	-	600	420	5,303	-	-	-	-	-	-	100	100
松本	30,475	-	3,150	-	8,500	2,991	633	15,274	-	-	1,250	-	13,310	-	14,560	641
北アルプス	51	-	8	-	-	-	37	45	-	-	-	-	-	-	-	6
長野	-	-	-	-	-	-	-	-	-	-	-	-	-	-	-	-
北信	4,598	-	-	-	-	1,085	127	1,212	-	16	-	-	335	3,000	3,351	35
計	143,663	19,032	29,186	3,199	11,492	14,636	4,826	82,371	949	3,400	12,852	887	36,761	3,224	58,073	3,219

(2) 木材販売事業者の製材品仕入れ量及び出荷先別出荷量（合計）

（単位：m³）

区分 地振	仕入れ量				出荷量									
	県内	県外	在庫	合計	県内							小計	県外	在庫
					木材市場	製材業者	木材販売業者	プレカット	大工・工務店	自家消費	その他			
佐久	7,321	773	-	8,094	-	399	-	-	3,882	-	2	4,283	3,631	180
上田	385	950	-	1,335	-	15	-	-	1,320	-	-	1,335	-	-
諏訪	783	575	1	1,359	566	116	-	-	666	-	10	1,358	-	1
上伊那	4,610	216,325	625	221,560	-	-	-	-	98,843	336	416	99,595	121,200	765
南信州	3,652	2,695	774	7,121	-	2,910	-	-	3,176	682	12	6,780	-	341
木曾	578	190	20	788	38	106	-	-	368	100	-	612	136	40
松本	2,666	11,948	2,849	17,463	-	55	384	-	14,513	-	18	14,970	-	2,493
北アルプス	85	-	-	85	-	79	-	-	-	-	6	85	-	-
長野	7,827	56,805	8,749	73,381	-	322	27,953	5,957	16,553	723	150	51,658	14,324	7,399
北信	348	1,901	20	2,269	-	76	-	-	2,129	26	13	2,244	-	25
計	28,255	292,162	13,038	333,455	604	4,078	28,337	5,957	141,450	1,867	627	182,920	139,291	11,244

6 製材加工

(1) 製材・木材加工事業者の仕入れ先別素材仕入れ量(樹種別合計)

(単位：m³)

樹種	仕入先	県内業者										県外業者		前年からの在庫		合計		
		自家生産	素材生産業者	木材市場	製材工場		木材販売業者		その他		小計		丸太	半製品	丸太	半製品	丸太	半製品
		丸太			丸太	半製品	丸太	半製品	丸太	半製品	丸太	半製品						
県産材	スギ	13,688	41,625	26,366	7	1,322	2,643	152	6,918	100	91,247	1,574	1,317	-	9,210	-	101,774	1,574
	ヒノキ	64	10,812	38,160	169	459	4,753	25	4,393	-	58,351	484	-	-	3,419	200	61,770	684
	アカマツ	7,874	24,912	19,642	2	186	1,745	1	4,425	-	58,600	187	-	-	4,003	-	62,603	187
	カラマツ	13,526	59,558	22,428	8	3,015	3,963	286	10,418	676	109,901	3,977	5	-	4,500	1,156	114,406	5,133
	その他針	20	6,651	35,412	120	277	36,301	13	2,212	-	80,716	290	-	-	1,764	-	82,480	290
	広葉樹	556	11,971	858	-	48	148	-	3,892	-	17,425	48	-	-	795	-	18,220	48
	小計	35,728	155,529	142,866	306	5,307	49,553	477	32,258	776	416,240	6,560	1,322	-	23,691	1,356	441,253	7,916
	他県産材	スギ	-	1,500	185	-	31	9	535	-	1,694	566	2,836	64	244	14	4,774	644
ヒノキ	-	1,500	1,046	-	164	-	72	-	-	2,546	236	643	53	-	11	3,189	300	
アカマツ	-	1,500	-	-	51	-	-	-	-	1,500	51	407	-	5	-	1,912	51	
カラマツ	-	1,500	7	-	67	-	6	-	-	1,507	73	815	-	20	-	2,342	73	
その他針	-	1,500	45	-	55	-	-	-	-	1,545	55	2	-	-	-	1,547	55	
広葉樹	-	1,500	21	-	20	-	427	48	-	1,569	447	114	-	8	-	1,691	447	
小計	-	9,000	1,304	-	388	9	1,040	48	-	10,361	1,428	4,817	117	277	25	15,455	1,570	
外材	-	-	297	-	215	200	1,980	-	-	497	2,195	2,653	2,572	394	70	3,544	4,837	
計	35,728	164,529	144,467	306	5,910	49,762	3,497	32,306	776	427,098	10,183	8,792	2,689	24,362	1,451	460,252	14,323	

(2) 製材・木材加工事業者の仕入れ先別素材仕入れ量(合計)

(単位：m³)

地振	仕入先	県内業者										県外業者		前年からの在庫		合計		
		自家生産	素材生産業者	木材市場	製材工場		木材販売業者		その他		小計		丸太	半製品	丸太	半製品	丸太	半製品
		丸太			丸太	半製品	丸太	半製品	丸太	半製品	丸太	半製品						
佐久	3,463	38,358	10,237	-	80	-	-	-	-	52,058	80	1,588	1,965	4,720	8	58,366	2,053	
上田	-	7,167	11,537	24	1,621	347	852	-	-	19,075	2,473	-	117	429	1,181	19,504	3,771	
諏訪	185	30,450	120	-	-	-	256	92	-	30,847	256	409	-	380	-	31,636	256	
上伊那	14,417	9,460	5,117	-	484	-	-	2,859	-	31,853	484	508	-	328	37	32,689	521	
南信州	1,389	12,445	37,145	-	6	1,300	-	16,225	56	68,504	62	2,925	-	3,140	-	74,569	62	
木曾	-	3,585	17,139	120	845	700	-	5,552	-	27,096	845	-	-	437	200	27,533	1,045	
松本	346	3,395	56,736	-	862	47,406	2,389	-	720	107,883	3,971	776	107	5,692	25	114,351	4,103	
北アルプス	-	5,233	-	-	-	-	-	2,563	-	7,796	-	-	-	1,027	-	8,823	-	
長野	15,786	52,088	2,725	-	1,442	-	-	-	-	70,599	1,442	1,234	500	8,191	-	80,024	1,942	
北信	142	2,348	3,711	162	570	9	-	5,015	-	11,387	570	1,352	-	18	-	12,757	570	
計	35,728	164,529	144,467	306	5,910	49,762	3,497	32,306	776	427,098	10,183	8,792	2,689	24,362	1,451	460,252	14,323	

(3) 製材・木材加工事業者の出荷先・用途別製材品出荷量(樹種別合計)

用途別 樹種	建築用材			半製品			土木用材			家具用材		
	県内	県外	小計	県内	県外	小計	県内	県外	小計	県内	県外	
県産材	スギ	10,048	740	10,788	214	103	317	632	4,510	5,142	-	-
	ヒノキ	7,898	16,454	24,352	630	83	713	57	95	152	-	-
	アカマツ	1,509	553	2,062	150	45	195	70	9,416	9,486	-	-
	カラマツ	7,685	1,639	9,324	6,088	2,122	8,210	2,577	10,779	13,356	30	-
	その他針	700	161	861	281	9	290	48	191	239	-	-
	広葉樹	330	40	370	104	22	126	-	-	-	50	-
	集成材	483	2,700	3,183	-	-	-	-	-	-	-	-
	小計	28,653	22,287	50,940	7,467	2,384	9,851	3,384	24,991	28,375	80	-
他県産材	スギ	989	112	1,101	39	-	39	24	1,870	1,894	-	-
	ヒノキ	2,149	169	2,318	218	25	243	1	95	96	-	-
	アカマツ	-	-	-	51	-	51	10	358	368	-	-
	カラマツ	9	-	9	67	-	67	101	406	507	-	-
	その他針	24	-	24	55	-	55	-	-	-	-	-
	広葉樹	225	213	438	62	-	62	-	-	-	-	-
	集成材	-	31	31	-	-	-	-	-	-	-	-
	小計	3,396	525	3,921	492	25	517	136	2,729	2,865	-	-
外材	無垢材	9,473	5	9,478	315	312	627	65	-	65	-	-
	集成材	3,555	3	3,558	-	-	-	-	-	-	-	-
	小計	13,028	8	13,036	315	312	627	65	-	65	-	-
計	45,077	22,820	67,897	8,274	2,721	10,995	3,585	27,720	31,305	80	-	

(4) 製材・木材加工事業者の出荷先・用途別製材品出荷量(地局別合計)

用途別 地振	建築用材			半製品			土木用材			家具用材	
	県内	県外	小計	県内	県外	小計	県内	県外	小計	県内	県外
佐久	4,920	5	4,925	80	167	247	420	13,497	13,917	30	-
上田	2,065	4,145	6,210	5,079	-	5,079	500	2,548	3,048	-	-
諏訪	336	9	345	-	-	-	652	380	1,032	-	-
上伊那	2,622	11	2,633	510	336	846	625	1,083	1,708	-	-
南信州	3,857	10,230	14,087	-	2	2	245	8,000	8,245	-	-
木曾	3,777	5,731	9,508	1,053	75	1,128	108	-	108	-	-
松本	8,923	2,689	11,612	853	2,138	2,991	875	2,212	3,087	50	-
北アルプス	28	-	28	-	-	-	-	-	-	-	-
長野	15,964	-	15,964	699	-	699	93	-	93	-	-
北信	2,585	-	2,585	-	3	3	67	-	67	-	-
計	45,077	22,820	67,897	8,274	2,721	10,995	3,585	27,720	31,305	80	-

(5) 製材・木材加工事業者の出荷先・用途別製材品出荷量(県産材・スギ)

用途別 地振	建築用材			半製品			土木用材			家具用材	
	県内	県外	小計	県内	県外	小計	県内	県外	小計	県内	県外
佐久	590	-	590	-	21	21	400	43	443	-	-
上田	84	-	84	-	-	-	-	1,200	1,200	-	-
諏訪	5	-	5	-	-	-	-	-	-	-	-
上伊那	1,485	3	1,488	27	-	27	-	-	-	-	-
南信州	1,051	29	1,080	-	-	-	11	2,815	2,826	-	-
木曾	75	-	75	35	-	35	-	-	-	-	-
松本	1,343	708	2,051	152	79	231	186	452	638	-	-
北アルプス	18	-	18	-	-	-	-	-	-	-	-
長野	3,816	-	3,816	-	-	-	12	-	12	-	-
北信	1,581	-	1,581	-	3	3	23	-	23	-	-
計	10,048	740	10,788	214	103	317	632	4,510	5,142	-	-

(6) 製材・木材加工事業者の出荷先・用途別製材品出荷量(県産材・ヒノキ)

用途別 地振	建築用材			半製品			土木用材			家具用材	
	県内	県外	小計	県内	県外	小計	県内	県外	小計	県内	県外
佐久	187	-	187	-	6	6	-	-	-	-	-
上田	186	-	186	-	-	-	-	-	-	-	-
諏訪	4	-	4	-	-	-	-	-	-	-	-
上伊那	382	-	382	6	-	6	-	-	-	-	-
南信州	2,542	10,109	12,651	-	-	-	9	95	104	-	-
木曾	2,484	5,333	7,817	516	50	566	-	-	-	-	-
松本	1,758	1,012	2,770	108	27	135	48	-	48	-	-
北アルプス	1	-	1	-	-	-	-	-	-	-	-
長野	274	-	274	-	-	-	-	-	-	-	-
北信	80	-	80	-	-	-	-	-	-	-	-
計	7,898	16,454	24,352	630	83	713	57	95	152	-	-

(単位：㎡)

小計	ペレット		その他		計			木材チップ			在庫
	県内	県内	県外	小計	県内	県外	小計	県内	県外	小計	
-	132	6,882	10,015	16,897	17,908	15,368	33,276	9,183	16,589	25,772	2,431
-	132	1,121	400	1,521	9,838	17,032	26,870	851	20,487	21,338	3,599
-	3,419	1,642	80	1,722	6,790	10,094	16,884	4,762	19,811	24,573	2,794
30	8,927	2,712	220	2,932	28,019	14,760	42,779	11,139	32,137	43,276	7,108
-	-	5,851	550	6,401	6,880	911	7,791	82,049	7,004	89,053	3,383
50	-	1,214	405	1,619	1,698	467	2,165	3,760	8,702	12,462	743
-	-	600	-	600	1,083	2,700	3,783	-	-	-	452
80	12,610	20,022	11,670	31,692	72,216	61,332	133,548	111,744	104,730	216,474	20,510
-	-	484	615	1,099	1,536	2,597	4,133	-	1,361	1,361	187
-	-	133	-	133	2,501	289	2,790	-	1,300	1,300	21
-	-	-	-	-	61	358	419	6	1,300	1,306	3
-	-	230	440	670	407	846	1,253	10	1,300	1,310	7
-	-	350	-	350	429	-	429	-	1,300	1,300	-
-	-	52	-	52	339	213	552	-	1,300	1,300	17
-	-	-	-	-	-	31	31	-	-	-	-
-	-	1,249	1,055	2,304	5,273	4,334	9,607	16	7,861	7,877	235
-	-	315	41	356	10,168	358	10,526	2	424	426	154
-	-	-	-	-	3,555	3	3,558	-	-	-	57
-	-	315	41	356	13,723	361	14,084	2	424	426	211
80	12,610	21,586	12,766	34,352	91,212	66,027	157,239	111,762	113,015	224,777	20,956

(単位：㎡)

小計	ペレット		その他		計			木材チップ			在庫
	県内	県内	県外	小計	県内	県外	小計	県内	県外	小計	
30	-	400	-	400	5,850	13,669	19,519	870	23,360	24,230	4,626
-	-	690	-	690	8,334	6,693	15,027	1,077	1,852	2,929	1,324
-	-	-	-	-	988	389	1,377	73	27,600	27,673	16
-	11,397	3,668	485	4,153	18,822	1,915	20,737	37	245	282	513
-	1,213	1,097	-	1,097	6,412	18,232	24,644	1,496	41,919	43,415	4,421
-	-	664	970	1,634	5,602	6,776	12,378	1,831	4,761	6,592	563
50	-	5,920	170	6,090	16,621	7,209	23,830	79,035	1,003	80,038	6,167
-	-	-	-	-	28	-	28	908	5,324	6,232	752
-	-	3,149	9,963	13,112	19,905	9,963	29,868	26,400	6,361	32,761	2,561
-	-	5,998	1,178	7,176	8,650	1,181	9,831	35	590	625	13
80	12,610	21,586	12,766	34,352	91,212	66,027	157,239	111,762	113,015	224,777	20,956

(単位：㎡)

小計	ペレット		その他		計			木材チップ			在庫
	県内	県内	県外	小計	県内	県外	小計	県内	県外	小計	
-	-	-	-	-	990	64	1,054	-	1,072	1,072	60
-	-	74	-	74	158	1,200	1,358	-	-	-	-
-	-	-	-	-	5	-	5	-	3,300	3,300	-
-	-	232	-	232	1,744	3	1,747	7	100	107	18
-	132	157	-	157	1,351	2,844	4,195	249	5,236	5,485	503
-	-	-	20	20	110	20	130	-	1,373	1,373	-
-	-	300	-	300	1,981	1,239	3,220	-	200	200	164
-	-	-	-	-	18	-	18	92	1,942	2,034	240
-	-	2,176	9,907	12,083	6,004	9,907	15,911	8,800	2,776	11,576	1,445
-	-	3,943	88	4,031	5,547	91	5,638	35	590	625	1
-	132	6,882	10,015	16,897	17,908	15,368	33,276	9,183	16,589	25,772	2,431

(単位：㎡)

小計	ペレット		その他		計			木材チップ			在庫
	県内	県内	県外	小計	県内	県外	小計	県内	県外	小計	
-	-	-	-	-	187	6	193	-	36	36	10
-	-	-	-	-	186	-	186	-	-	-	-
-	-	-	-	-	4	-	4	-	3,300	3,300	-
-	-	204	-	204	592	-	592	7	30	37	33
-	132	397	-	397	3,080	10,204	13,284	844	13,773	14,617	2,025
-	-	420	400	820	3,420	5,783	9,203	-	3,348	3,348	300
-	-	100	-	100	2,014	1,039	3,053	-	-	-	1,227
-	-	-	-	-	1	-	1	-	-	-	-
-	-	-	-	-	274	-	274	-	-	-	4
-	-	-	-	-	80	-	80	-	-	-	-
-	132	1,121	400	1,521	9,838	17,032	26,870	851	20,487	21,338	3,599

(7) 建築用材の出荷先別出荷量(樹種別合計)

(単位：m³)

樹種	出荷先	県内						小計	県外	合計
		木材市場	木材販売業者	プレカット	大工工務店	自家消費	その他			
県産材	スギ	18	892	250	3,814	2,165	2,909	10,048	740	10,788
	ヒノキ	792	1,303	255	3,382	576	1,590	7,898	16,454	24,352
	アカマツ	-	107	1	1,072	122	207	1,509	553	2,062
	カラマツ	160	938	720	2,743	244	2,880	7,685	1,639	9,324
	その他針	-	131	-	383	8	178	700	161	861
	広葉樹	-	8	1	172	21	128	330	40	370
	集成材	-	58	140	248	-	37	483	2,700	3,183
	小計	970	3,437	1,367	11,814	3,136	7,929	28,653	22,287	50,940
他県産材	スギ	-	208	-	768	13	-	989	112	1,101
	ヒノキ	60	12	-	1,861	123	93	2,149	169	2,318
	アカマツ	-	-	-	-	-	-	-	-	-
	カラマツ	-	6	-	-	-	3	9	-	9
	その他針	-	-	-	2	-	22	24	-	24
	広葉樹	-	-	-	215	-	10	225	213	438
	集成材	-	-	-	-	-	-	-	31	31
小計	60	226	-	2,846	136	128	3,396	525	3,921	
外材	無垢材	-	820	1,180	5,220	618	1,635	9,473	5	9,478
	集成材	-	40	-	3,514	1	-	3,555	3	3,558
	小計	-	860	1,180	8,734	619	1,635	13,028	8	13,036
計	1,030	4,523	2,547	23,394	3,891	9,692	45,077	22,820	67,897	

(8) 建築用材の出荷先別出荷量(地振別合計)

(単位：m³)

地振	出荷先	県内						小計	県外	合計
		木材市場	木材販売業者	プレカット	大工工務店	自家消費	その他			
	佐久	172	1,026	2,252	1,187	25	258	4,920	5	4,925
	上田	-	315	165	1,495	-	90	2,065	4,145	6,210
	諏訪	-	268	-	10	-	58	336	9	345
	上伊那	-	-	-	393	1,934	295	2,622	11	2,633
	南信州	88	1,448	-	1,254	134	933	3,857	10,230	14,087
	木曾	770	180	100	1,771	-	956	3,777	5,731	9,508
	松本	-	980	30	4,814	-	3,099	8,923	2,689	11,612
	北アルプス	-	-	-	15	-	13	28	-	28
	長野	-	306	-	10,816	1,745	3,097	15,964	-	15,964
	北信	-	-	-	1,639	53	893	2,585	-	2,585
	計	1,030	4,523	2,547	23,394	3,891	9,692	45,077	22,820	67,897

7 木材市場・合板向け原木出荷

(1) 木材市場の生産地別入荷量(合計)

(単位：m³)

生産地 樹種		県内										小計	県外	合計
		佐久	上田	諏訪	上伊那	南信州	木曾	松本	北アルプス	長野	北信			
県産材	スギ	6,941	4,590	848	2,611	6,850	9,470	2,510	1,920	34,171	19,492	89,403	2,578	91,981
	ヒノキ	3,388	1,568	1,282	7,177	1,723	31,250	4,260	510	328	-	51,486	4,039	55,525
	アカマツ	7,459	1,576	2,448	7,757	3,007	1,830	20,095	1,940	613	47	46,772	981	47,753
	カラマツ	85,173	21,369	3,918	6,663	682	20,735	17,229	1,320	14,074	7,751	178,914	5,476	184,390
	その他針	2,142	96	68	650	285	16,420	2,130	110	60	50	22,011	859	22,870
	広葉樹	1,361	293	355	924	70	2,850	1,210	120	883	700	8,766	313	9,079
	小計	106,464	29,492	8,919	25,782	12,617	82,555	47,434	5,920	50,129	28,040	397,352	14,246	411,598
他県産材	-	-	-	-	-	-	-	-	-	-	-	-	-	-
計	106,464	29,492	8,919	25,782	12,617	82,555	47,434	5,920	50,129	28,040	397,352	14,246	411,598	

8 乾燥材出荷量等

(1) 乾燥材出荷工場数及び乾燥材生産量（令和4年1月～令和4年12月）

（単位：工場数）

区 分	人工乾燥材	天然乾燥材
乾燥材出荷工場数	27	7

（単位：m³）

		国産材							外材	合計	うち建築 用材以外
		スギ	ヒノキ	アカマツ	カラマツ	その他針葉樹	広葉樹	小計			
人工 乾燥	県産材	11,997	11,557	4,785	12,692	841	35	41,907	1,326	44,037	2,231
	他県産材	103	205	-	-	-	496	804			
天然 乾燥	県産材	1,062	110	-	-	-	-	1,172	120	1,436	77
	他県産材	83	61	-	-	-	-	144			
合計		13,245	11,933	4,785	12,692	841	531	44,027	1,446	45,473	2,308

(2) 乾燥方式・規模別人工乾燥室数

（単位：室数）

方式 容量	蒸気式	真空式	除湿式	太陽熱	その他	合 計
50m ³ 以上	30 (1)	- -	- -	- -	- -	30 (1)
30m ³ 以上 50m ³ 未満	16 ()	- -	- -	- -	- -	16 ()
20m ³ 以上 30m ³ 未満	11 (1)	- -	2 -	- -	- -	13 (1)
10m ³ 以上 20m ³ 未満	19 ()	- -	1 ()	- -	2 -	22 ()
10m ³ 未満	10 -	- -	1 -	- -	2 -	13 -
合 計	86 (2)	- -	4 ()	- -	4 -	94 (2)

※（ ）については高周波併用で内数

(3) 熱源別人工乾燥室数

熱 源 別	室 数
灯 油	38
重 油	26
木質バイオマス	22
そ の 他	8
合 計	94

9 製材端材の発生量等

(1) 端材等の種類別発生量

(単位：m³)

端材の種類		背板材	のこ屑	樹皮	かんな屑 プレカット屑	その他	合計
		66%	15%	13%	5%	0%	100%
発生量	針葉樹	50,596	11,651	9,870	4,152	210	76,479
	広葉樹	65	27	365	-	-	457
	計	50,661	11,678	10,235	4,152	210	76,936

(2) 端材等の再利用・処分方法内訳

(単位：m³)

項目		背板材	のこ屑	樹皮	かんな屑 プレカット屑	その他	合計
再利用	木材チップへ	9,602	212	-	-	-	9,814
	バイオマスへ	38,258	-	2,372	1,077	-	41,707
	ボイラー等自家消費	315	5	1,798	665	200	2,983
	畜産用へ	285	7,668	1,205	2,240	-	11,398
	堆肥用へ	-	337	2,697	100	-	3,134
	きのこ用へ	1,155	3,403	270	-	-	4,828
	その他	726	31	1,065	15	10	1,847
	小計	50,341	11,656	9,407	4,097	210	75,711
処分	焼却処分	299	22	88	55	-	464
	処分場持込み	21	-	740	-	-	761
	小計	320	22	828	55	-	1,225
合計		50,661	11,678	10,235	4,152	210	76,936

10 プレカット

(1) 加工ライン数及び年間加工能力

(単位：工場数)

加工ライン数		1ライン	2ライン	3ライン
工場数	構造材プレカット	6	2	1
	羽柄材プレカット	2	6	-

加工ライン数「0」の工場は含まない。

(単位：工場数)

年間加工能力		～1,000坪	1,000～ 5,000坪	5,000～ 10,000坪	10,000～ 30,000坪	30,000坪～
工場数	構造材プレカット	-	-	1	3	5
	羽柄材プレカット	-	2	2	2	3

「～1000坪」には年間加工能力「0」のものを含まない。

(2) プレカット加工材の加工実績（令和4年1月～令和4年12月）

(単位：坪、m³)

		加工実績(坪)	加工実績(m ³)
委託材以外 (販売・自家消費)	構造材	198,980	38,311
	羽柄材	134,397	15,747
委託材	構造材	26,947	6,760
	羽柄材	16,992	1,429
合計	構造材	225,927	45,070
	羽柄材	151,389	17,176

加工実績 (m³) は坪数からの換算値。

(3) プレカット加工における販売分の加工材の総出荷量実績（令和4年1月～令和4年12月）

(単位：m³)

総出荷量	外材	国産材	県産材				
			スギ	ヒノキ	アカマツ	カラマツ	
							スギ
602,598	495,047	107,551	14,126	9,473	2,574	415	1,410

※内訳は事業者から報告のあった国産材・県産材の比率、樹種の比率から換算。

その他針
0