

令和2年度 長野県木材統計（抜粋版）

（調査対象：平成31年1月～令和元年12月）

1	長野県の木材産業の概要	1
2	県産材流通フロー	4
3	業態別事業者数	6
4	素材生産	7
5	木材販売	11
6	製材・加工	12
7	木材市場	16
8	乾燥材出荷量等	17
9	製材端材の発生量等	18
10	プレカット	19

1 長野県の木材産業の概要

(千m³) 図1 長野県の樹種別素材生産量の推移

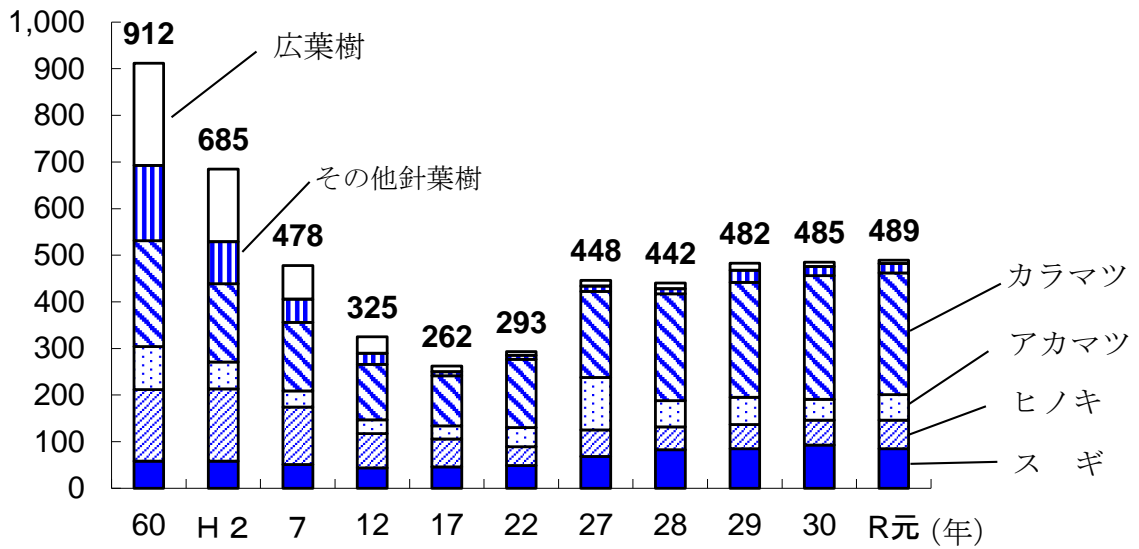


表1 長野県の所有形態別素材生産量 (単位：千m³)

区分	50	55	60	H2	7	12	15	17	22	27	28	29	30	R元
民有林	547	499	509	412	246	196	146	165	158	264	271	287	299	312
国有林	452	389	403	273	232	129	99	97	135	184	171	195	186	177
計	999	888	912	685	478	325	245	262	293	448	442	482	485	489

資料：農林水産省「木材統計」「木材需給報告書」及び中部森林管理局提供データ

図2 長野県の所有形態別素材生産量

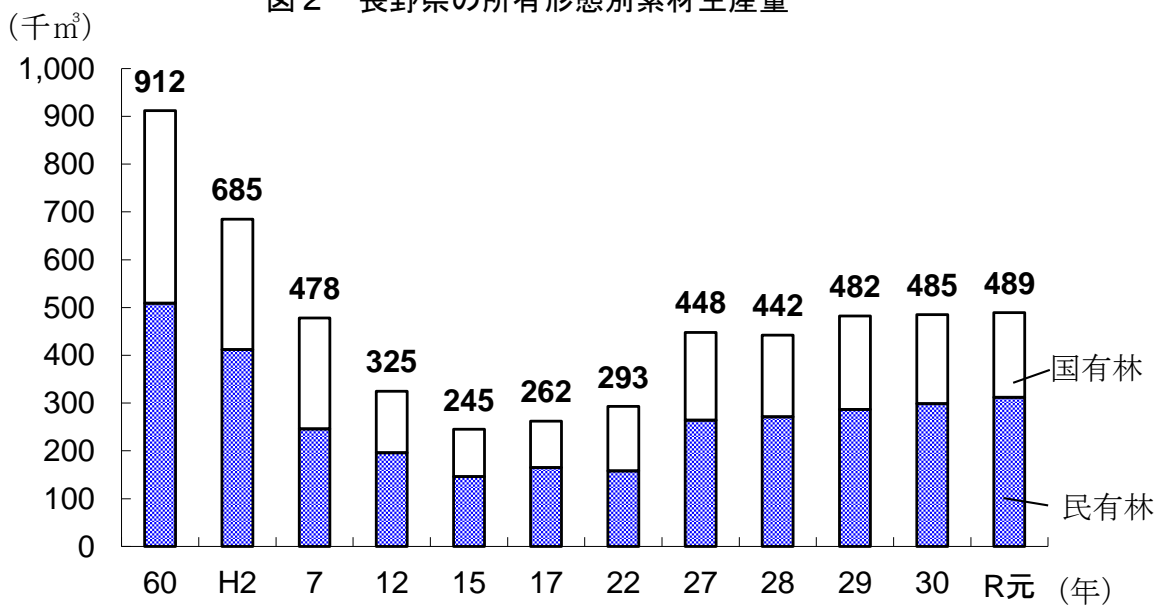


表 2 長野県の需要部門別素材生産量

(単位：千³m)

区分	S50	55	60	H2	7	12	15	17	22	27	28	29	30	R元
製材用	708	634	569	437	344	242	186	205	164	212	201	192	170	179
パルプ・チップ用	245	201	273	206	102	59	59	56	54	74	66	84	83	76
合板等用	1	1	0	0	0	0	0	1	75	162	175	206	232	234
その他	45	52	70	42	32	24	—	—	—	—	—	—	—	—
計	999	888	912	685	478	325	245	262	293	448	442	482	485	489

資料：農林水産省「木材統計」「木材需給報告書」

注：「パルプ・チップ用」は平成12年まではパルプ用と木材チップ用の合算、平成15年以降は木材チップ用のみ。「合板等用」は平成28年までは合板用のみ、平成29年以降は合板用とLVL用の合算。「その他」は昭和60年まではその他用、電柱用、杭丸太用及び足場丸太用の合算。

図 3 長野県の需要部門別素材生産量

(千³m)

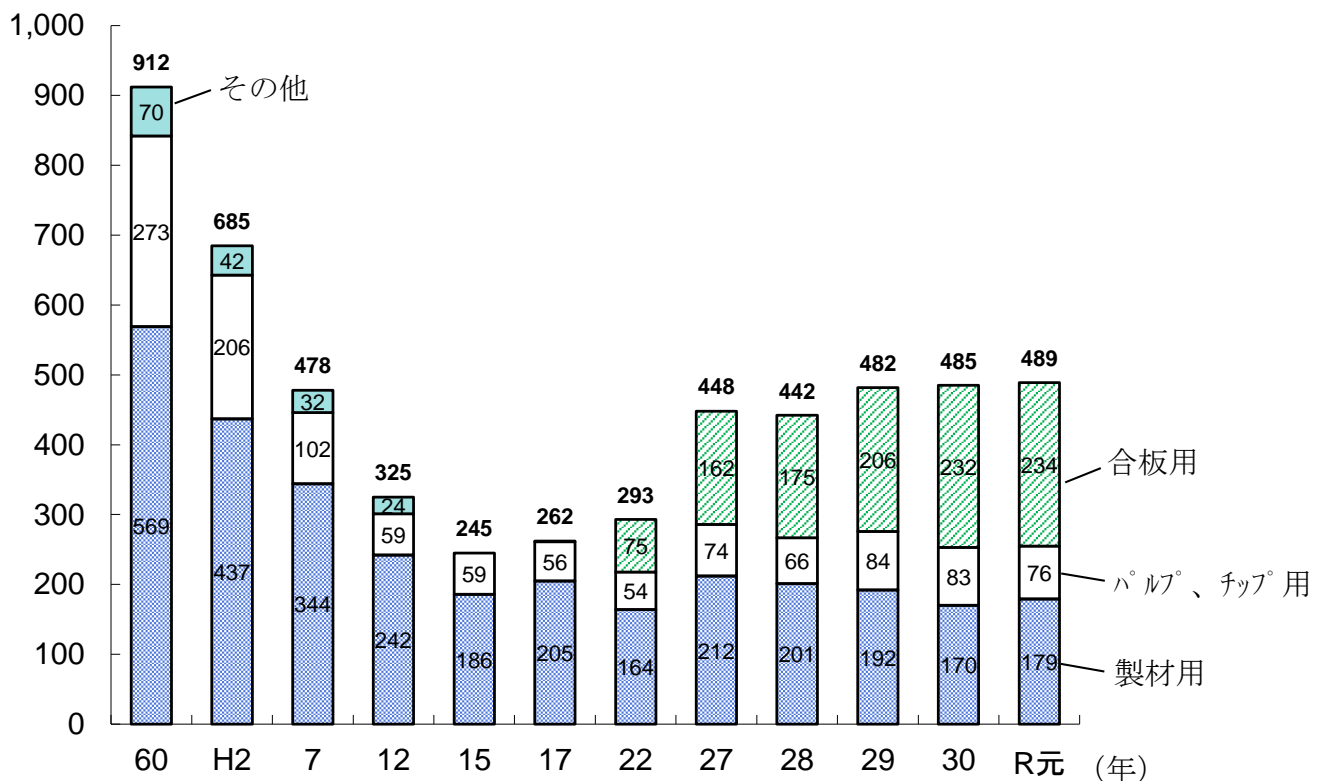


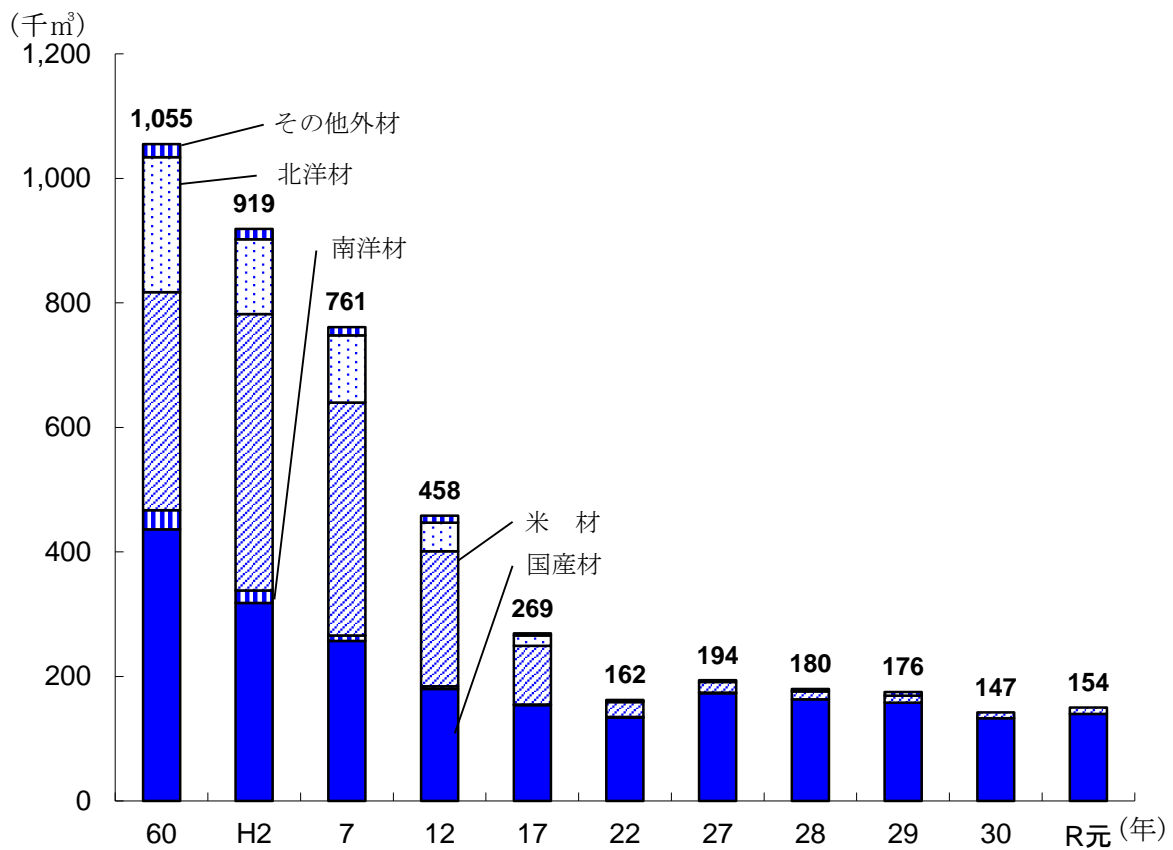
表3 長野県の樹種別製材用素材入荷量

(単位：千m³)

区分	S50	55	60	H2	7	12	17	22	27	28	29	30	R元
国産材	546	502	436	318	257	180	154	134	173	163	158	133	140
針葉樹	469	444	400	298	246	174	148	132	172	163	156	132	140
広葉樹	77	58	36	20	11	6	6	2	1	0	2	1	0
外材	973	926	619	601	504	278	115	28	21	17	18	14	14
南洋材	139	85	31	20	9	4	1	1	1	0	x	x	-
米材	281	385	350	444	374	217	94	24	17	13	11	9	10
北洋材	485	379	217	120	108	46	17	2	0	0	x	0	x
その他	68	77	21	17	13	11	3	1	3	4	6	x	x
計	1,519	1,428	1,055	919	761	458	269	162	194	180	176	147	154

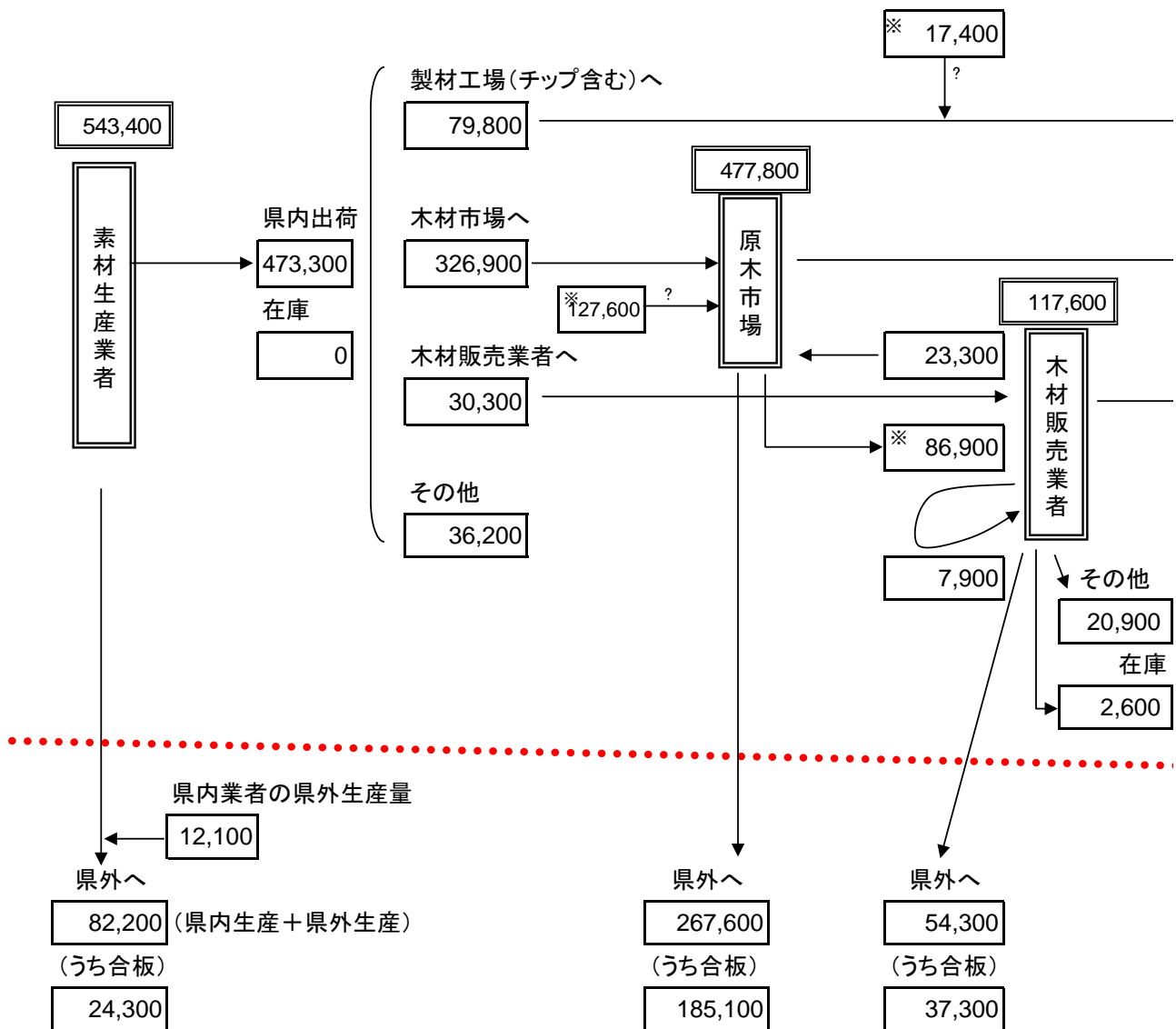
資料：農林水産省「木材統計」「木材需給報告書」

図4 長野県の樹種別製材用素材入荷量の推移



2 県産材流通フロー

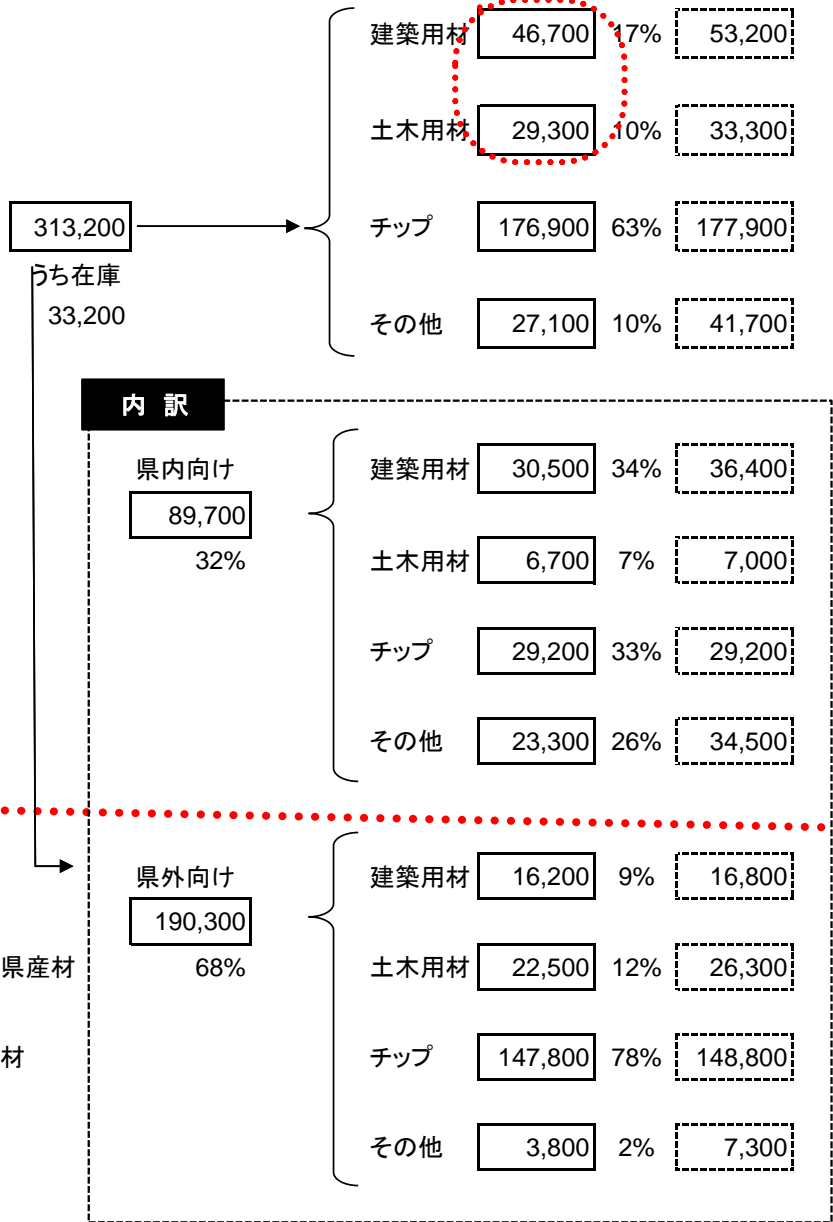
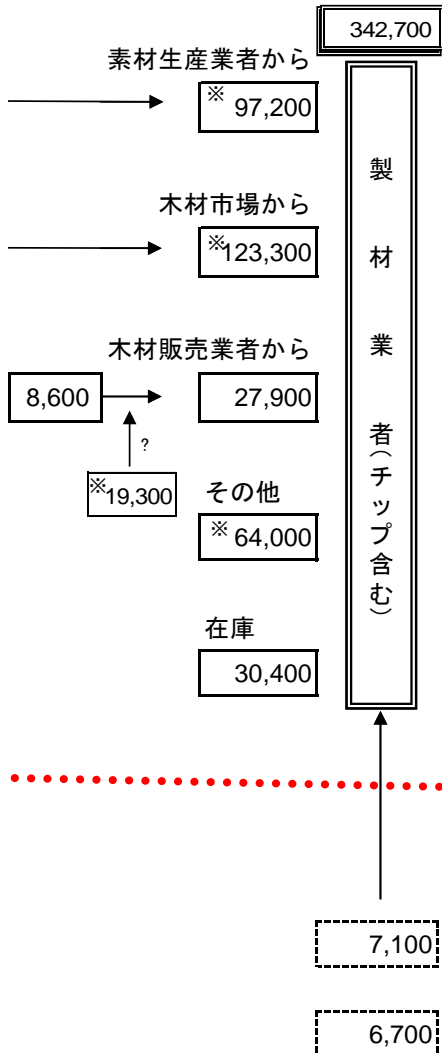
素材生産量 543,400m ³	民有林 342,300m ³ 国有林 201,100m ³	原木市場	木材販売業者
		取扱量	県産材取扱量
		477,800m ³	117,600m ³



- ・各業態に係る入出荷量について、出荷量と入荷量の整合を取るため、一部推定値を掲載し※印を付けた。
- ・素材生産量については、公式な生産量木材需給報告書(農林水産省)出典が異なること

製材業者
 県産材仕入れ量
 342,700m³

県産材製品販売量
 76,000m³



3 業態別事業者数

地区名	実業者数	業態内訳								休業・廃業
		素材生産業	木材販売業	製材・加工業	木材乾燥業	木材チップ製造業	ペレット製造業	プレカット業	原木市場	
佐久	54	29	17	16	-	3	-	1	1	-
	30	16	12	11	-	2	-	1	1	
上田	27	11	7	12	-	-	-	1	-	-
	27	11	7	12	-	-	-	1	-	
諏訪	16	10	7	5	-	1	-	1	-	1
	14	10	5	4	-	1	-	1	-	
上伊那	27	7	6	16	-	-	1	2	1	-
	21	7	3	13	-	-	1	2	1	
南信州	32	8	12	19	-	2	1	1	1	1
	32	8	12	19	-	2	1	1	1	
木曾	34	8	9	21	-	1	-	-	1	1
	34	8	9	21	-	1	-	-	1	
松本	28	8	8	16	-	-	-	3	1	-
	26	8	8	14	-	-	-	3	1	
北アルプス	15	9	4	6	-	1	-	-	-	-
	14	9	3	5	-	1	-	-	-	
長野	44	9	25	19	-	2	-	3	1	3
	34	7	17	13	-	2	-	2	1	
北信	14	4	10	7	-	1	-	-	-	-
	12	4	8	6	-	1	-	-	-	
総計	291	103	105	137	-	11	2	12	6	6
	244	88	84	118	-	10	2	11	6	

※令和2年度木材流通調査結果による。

※上段は休業、廃業の事業者を除く調査票送付事業者数。下段は報告があった事業者数。

※木材乾燥業、木材チップ製造業は、製材・加工業と重複していない者のみの数。

4 素材生産（令和元年）

(1) 長野県の素材生産量

（単位：m³）

区分	素材生産業者			森林組合			国有林	合計		
	国有林 立木販売	民有林	小計	国有林 立木販売	民有林	小計	素材生産	国有林	民有林	計
佐久	1,261	29,345	30,606	-	49,527	49,527	24,106	25,367	78,872	104,239
上田	4,576	11,925	16,501	-	22,298	22,298	27,895	32,471	34,223	66,694
諏訪	-	18,359	18,359	-	6,849	6,849	16,317	16,317	25,208	41,525
上伊那	1,925	14,664	16,589	-	25,662	25,662	5,424	7,349	40,326	47,675
南信州	-	2,299	2,299	-	14,138	14,138	2,949	2,949	16,437	19,386
木曾	1,440	5,705	7,145	-	15,251	15,251	66,260	67,700	20,956	88,656
松本	747	13,799	14,546	-	26,104	26,104	9,345	10,092	39,903	49,995
北アルプス	-	15,629	15,629	-	3,192	3,192	808	808	18,821	19,629
長野	8,809	20,542	29,351	2,915	29,672	32,587	21,014	32,738	50,214	82,952
北信	-	2,264	2,264	2,830	15,052	17,882	2,482	5,312	17,316	22,628
合計	18,758	134,531	153,289	5,745	207,745	213,490	176,600	201,103	342,276	543,379

資料：長野県林務部「木材流通調査」

注1：国有林素材生産は中部森林管理局資料（国有林の請負事業による平成30年度生産量）による。

2：合計欄については区分地域内における素材生産量であり、他地域の素材生産業者・森林組合による素材生産量が含まれている場合がある。

3：県内事業者の県外における素材生産量は含まない。

(2) 生産地(伐採地)別・主間伐別 素材生産量

区分		素 材 生 産 業 者								森		
生産地	主間伐別	スギ	ヒノキ	アカマツ	カラマツ	その他針	小計	広葉樹	計	スギ	ヒノキ	アカマツ
佐久	主伐	176	105	4,670	21,303	141	26,395	715	27,110	19	21	1,727
	間伐	-	30	138	3,118	-	3,286	210	3,496	-	29	49
	計	176	135	4,808	24,421	141	29,681	925	30,606	19	50	1,776
上田	主伐	2,295	11	145	13,474	138	16,063	100	16,163	163	14	4,057
	間伐	18	1	8	119	177	323	15	338	1,032	750	340
	計	2,313	12	153	13,593	315	16,386	115	16,501	1,195	764	4,397
諏訪	主伐	100	120	716	1,355	322	2,613	198	2,811	32	-	32
	間伐	257	151	5,361	8,024	601	14,394	1,154	15,548	-	-	1,240
	計	357	271	6,077	9,379	923	17,007	1,352	18,359	32	-	1,272
上伊那	主伐	40	151	3,290	3,492	260	7,233	161	7,394	-	-	882
	間伐	556	1,403	3,612	1,309	2,067	8,947	248	9,195	1,845	3,459	5,997
	計	596	1,554	6,902	4,801	2,327	16,180	409	16,589	1,845	3,459	6,879
南信州	主伐	150	100	-	50	-	300	800	1,100	89	19	46
	間伐	522	653	23	-	-	1,198	1	1,199	5,024	5,558	389
	計	672	753	23	50	-	1,498	801	2,299	5,113	5,577	435
木曾	主伐	-	1,278	-	300	392	1,970	-	1,970	2,088	669	186
	間伐	440	2,551	98	1,911	54	5,054	121	5,175	1,390	1,480	726
	計	440	3,829	98	2,211	446	7,024	121	7,145	3,478	2,149	912
松本	主伐	145	55	3,899	5,635	44	9,778	455	10,233	131	90	8,823
	間伐	315	82	2,294	1,454	61	4,206	107	4,313	662	211	4,571
	計	460	137	6,193	7,089	105	13,984	562	14,546	793	301	13,394
北アルプス	主伐	128	89	5,996	428	27	6,668	226	6,894	71	52	2,367
	間伐	4,040	216	1,685	1,843	40	7,824	911	8,735	-	8	94
	計	4,168	305	7,681	2,271	67	14,492	1,137	15,629	71	60	2,461
長野	主伐	7,842	-	864	11,058	2	19,766	2,472	22,238	2,603	-	-
	間伐	1,311	59	71	5,622	-	7,063	50	7,113	15,401	561	645
	計	9,153	59	935	16,680	2	26,829	2,522	29,351	18,004	561	645
北信	主伐	816	-	54	1,286	-	2,156	88	2,244	1,447	-	-
	間伐	7	-	-	7	-	14	6	20	12,269	-	24
	計	823	-	54	1,293	-	2,170	94	2,264	13,716	-	24
小計	主伐	11,692	1,909	19,634	58,381	1,326	92,942	5,215	98,157	6,643	865	18,120
	間伐	7,466	5,146	13,290	23,407	3,000	52,309	2,823	55,132	37,623	12,056	14,075
	計	19,158	7,055	32,924	81,788	4,326	145,251	8,038	153,289	44,266	12,921	32,195
県外	主伐	4,475	3,003	159	688	187	8,512	90	8,602	-	-	-
	間伐	2,410	212	17	865	-	3,504	-	3,504	-	-	-
	計	6,885	3,215	176	1,553	187	12,016	90	12,106	-	-	-
合計	主伐	16,167	4,912	19,793	59,069	1,513	101,454	5,305	106,759	6,643	865	18,120
	間伐	9,876	5,358	13,307	24,272	3,000	55,813	2,823	58,636	37,623	12,056	14,075
	計	26,043	10,270	33,100	83,341	4,513	157,267	8,128	165,395	44,266	12,921	32,195

注1：上記の数値は生産地内での素材生産量であり、他地域の素材生産業者・森林組合による素材生産が含まれている場合がある。

2：国有林立木販売分は含み、国有林素材生産事業分は含まない。

(単位: m³)

林 組 合					計							
カラマツ	その他針	小 計	広葉樹	計	ス ギ	ヒノキ	アカマツ	カラマツ	その他針	小 計	広葉樹	計
37,750	1,401	40,918	1,625	42,543	195	126	6,397	59,053	1,542	67,313	2,340	69,653
6,430	378	6,886	98	6,984	-	59	187	9,548	378	10,172	308	10,480
44,180	1,779	47,804	1,723	49,527	195	185	6,584	68,601	1,920	77,485	2,648	80,133
1,575	2,694	8,503	44	8,547	2,458	25	4,202	15,049	2,832	24,566	144	24,710
10,774	345	13,241	510	13,751	1,050	751	348	10,893	522	13,564	525	14,089
12,349	3,039	21,744	554	22,298	3,508	776	4,550	25,942	3,354	38,130	669	38,799
1,502	473	2,039	33	2,072	132	120	748	2,857	795	4,652	231	4,883
3,289	174	4,703	74	4,777	257	151	6,601	11,313	775	19,097	1,228	20,325
4,791	647	6,742	107	6,849	389	271	7,349	14,170	1,570	23,749	1,459	25,208
1,375	339	2,596	-	2,596	40	151	4,172	4,867	599	9,829	161	9,990
11,581	64	22,946	120	23,066	2,401	4,862	9,609	12,890	2,131	31,893	368	32,261
12,956	403	25,542	120	25,662	2,441	5,013	13,781	17,757	2,730	41,722	529	42,251
143	6	303	153	456	239	119	46	193	6	603	953	1,556
2,373	216	13,560	122	13,682	5,546	6,211	412	2,373	216	14,758	123	14,881
2,516	222	13,863	275	14,138	5,785	6,330	458	2,566	222	15,361	1,076	16,437
21	241	3,205	484	3,689	2,088	1,947	186	321	633	5,175	484	5,659
7,393	500	11,489	73	11,562	1,830	4,031	824	9,304	554	16,543	194	16,737
7,414	741	14,694	557	15,251	3,918	5,978	1,010	9,625	1,187	21,718	678	22,396
1,139	834	11,017	313	11,330	276	145	12,722	6,774	878	20,795	768	21,563
8,710	372	14,526	248	14,774	977	293	6,865	10,164	433	18,732	355	19,087
9,849	1,206	25,543	561	26,104	1,253	438	19,587	16,938	1,311	39,527	1,123	40,650
63	1	2,554	365	2,919	199	141	8,363	491	28	9,222	591	9,813
165	1	268	5	273	4,040	224	1,779	2,008	41	8,092	916	9,008
228	2	2,822	370	3,192	4,239	365	10,142	2,499	69	17,314	1,507	18,821
312	-	2,915	-	2,915	10,445	-	864	11,370	2	22,681	2,472	25,153
11,192	-	27,799	1,873	29,672	16,712	620	716	16,814	-	34,862	1,923	36,785
11,504	-	30,714	1,873	32,587	27,157	620	1,580	28,184	2	57,543	4,395	61,938
1,383	-	2,830	-	2,830	2,263	-	54	2,669	-	4,986	88	5,074
2,624	-	14,917	135	15,052	12,276	-	24	2,631	-	14,931	141	15,072
4,007	-	17,747	135	17,882	14,539	-	78	5,300	-	19,917	229	20,146
45,263	5,989	76,880	3,017	79,897	18,335	2,774	37,754	103,644	7,315	169,822	8,232	178,054
64,531	2,050	130,335	3,258	133,593	45,089	17,202	27,365	87,938	5,050	182,644	6,081	188,725
109,794	8,039	207,215	6,275	213,490	63,424	19,976	65,119	191,582	12,365	352,466	14,313	366,779
-	-	-	-	-	4,475	3,003	159	688	187	8,512	90	8,602
-	-	-	-	-	2,410	212	17	865	-	3,504	-	3,504
-	-	-	-	-	6,885	3,215	176	1,553	187	12,016	90	12,106
45,263	5,989	76,880	3,017	79,897	22,810	5,777	37,913	104,332	7,502	178,334	8,322	186,656
64,531	2,050	130,335	3,258	133,593	47,499	17,414	27,382	88,803	5,050	186,148	6,081	192,229
109,794	8,039	207,215	6,275	213,490	70,309	23,191	65,295	193,135	12,552	364,482	14,403	378,885

(3) 素材生産事業者等の出荷先別生産量(合計)

(単位: m)

出荷先 地振	県 内								県 外								在庫	合計
	木材市場	製材業者	木材販売業者	自家消費	パルプチップ	ハイオマス	その他	小計	木材市場	製材業者	木材販売業者	合板工場	パルプチップ	ハイオマス	その他	小計		
佐久	26,934	7,695	16,460	6,666	15,510	296	1,352	74,913	-	8,114	12	-	-	-	-	8,126	-	83,039
上田	23,614	4,297	541	-	2,883	4,436	-	35,771	-	122	-	-	-	-	-	122	-	35,893
諏訪	2,474	388	11,247	311	3,411	3,563	-	21,394	-	-	-	2,488	-	-	341	2,829	20	24,243
上伊那	23,524	2,804	214	-	6,030	3,412	-	35,984	5,468	2,179	568	6,633	625	-	200	15,673	-	51,657
南信州	11,539	206	77	1,657	58	-	35	13,572	5,885	25	801	-	59	-	-	6,770	-	20,342
木曾	15,159	1,286	811	-	200	-	61	17,517	3,815	-	10	400	833	328	-	5,386	-	22,903
松本	10,446	4,372	-	185	2,628	7,995	-	25,626	-	635	3,930	9,061	52	1,011	-	14,689	-	40,315
北アルプス	5,549	402	45	-	500	6,764	1,349	14,609	-	2,241	1,900	-	-	75	1	4,217	-	18,826
長野	29,948	3,334	3	6,673	4,721	3,392	1,592	49,663	-	182	-	3,757	8,033	-	-	11,972	15	61,650
北信	1,116	1,027	921	15	2,583	1,127	848	7,637	-	9,440	677	1,996	219	-	48	12,380	-	20,017
合計	150,303	25,811	30,319	15,507	38,524	30,985	5,237	296,686	15,168	22,938	7,898	24,335	9,821	1,414	590	82,164	35	378,885

5 木材販売

(1) 木材販売事業者の原木仕入れ量及び出荷先別出荷量(合計)

(単位: m³)

区分 地振	仕入れ量	出荷量															在庫
		県内							県外								
		木材市場	製材業者	木材販売業者	発電事業者	自家消費	その他	小計	木材市場	製材業者	木材販売業者	発電事業者	合板工場	その他	小計		
佐久	35,240	16,713	1,405	2,566	-	-	720	21,404	2,210	210	6,832	541	-	2,454	12,247	643	
上田	-	-	-	-	-	-	-	-	-	-	-	-	-	-	-	-	
諏訪	3,455	-	-	3,455	-	-	-	3,455	-	-	-	-	-	-	-	-	
上伊那	31,585	513	3,661	1,830	-	-	3,113	9,117	-	-	-	-	18,380	2,473	20,853	1,615	
南信州	7,155	1,343	2,113	-	-	30	180	3,666	-	33	-	-	3,456	-	3,489	-	
木曾	5,326	4,695	261	-	-	370	-	5,326	-	-	-	-	-	-	-	-	
松本	40,510	16	946	-	13,054	2,984	885	17,885	-	-	1,947	-	19,926	-	21,873	752	
北アルプス	169	-	139	-	-	-	26	165	-	-	-	-	-	-	-	4	
長野	1,425	-	390	-	-	-	1,035	1,425	-	-	-	-	-	-	-	-	
北信	2,526	8	427	-	-	568	44	1,047	-	200	85	-	736	433	1,454	25	
計	127,391	23,288	9,342	7,851	13,054	3,952	6,003	63,490	2,210	443	8,864	541	42,498	5,360	59,916	3,039	

(2) 木材販売事業者の製材品仕入れ量及び出荷先別出荷量(合計)

(単位: m³)

区分 地振	仕入れ量				出荷量										在庫
	県内	県外	在庫	合計	県内							県外	在庫		
					木材市場	製材業者	木材販売業者	プレカット	大工・工務店	自家消費	その他			小計	
佐久	4,646	654	-	5,300	-	685	10	-	3,363	-	6	4,064	946	290	
上田	4,563	2,832	61	7,456	-	1,529	853	2,500	2,186	67	97	7,232	224	-	
諏訪	58	1,968	-	2,026	-	-	1,085	-	920	-	19	2,024	-	2	
上伊那	2,039	166,723	-	168,762	-	-	4	-	168,386	-	368	168,758	4	-	
南信州	3,922	1,981	424	6,327	-	2,854	20	-	2,060	939	29	5,902	-	425	
木曾	173	146	-	319	90	147	-	-	50	-	-	287	32	-	
松本	3,660	15,799	2,566	22,025	-	247	253	370	18,424	-	57	19,351	-	2,674	
北アルプス	1	-	-	1	-	-	-	-	-	-	1	1	-	-	
長野	7,768	51,913	5,114	64,795	-	234	25,400	-	19,419	627	1,806	47,486	12,103	5,206	
北信	2,042	1,067	20	3,129	-	367	33	-	2,469	232	2	3,103	-	26	
計	28,872	243,083	8,185	280,140	90	6,063	27,658	2,870	217,277	1,865	2,385	258,208	13,309	8,623	

6 製材・加工

(1) 製材・木材加工事業者の仕入れ先別素材仕入れ量(樹種別合計)

(単位: m³)

仕入れ先 樹種	県内業者												県外業者		前年からの在庫		合計	
	自家生産	素材生産業者	木材市場	製材工場		木材販売業者		その他		小計		丸太	半製品	丸太	半製品	丸太	半製品	
	丸太			丸太	半製品	丸太	半製品	丸太	半製品	丸太	半製品	丸太	半製品	丸太	半製品	丸太	半製品	
県産材	スギ	3,364	20,340	22,350	11	216	546	160	2,220	68	48,831	444	200	-	12,317	203	61,348	647
	ヒノキ	598	5,890	27,355	7	259	14,772	43	4,490	68	53,112	370	53	-	3,347	1,200	56,512	1,570
	アカマツ	2,657	28,371	26,779	2	55	4,733	20	2,644	-	65,186	75	15,200	-	6,630	11	87,016	86
	カラマツ	11,306	32,897	39,604	116	5,385	7,453	246	5,885	564	97,261	6,195	8,160	-	6,189	1,658	111,610	7,853
	その他針	-	2,700	4,135	100	15	-	7	110	-	7,045	22	-	-	128	20	7,173	42
	広葉樹	65	6,955	3,080	-	14	380	10	3,706	-	14,186	24	3,083	-	1,767	-	19,036	24
	小計	17,990	97,153	123,303	236	5,944	27,884	486	19,055	700	285,621	7,130	26,696	-	30,378	3,092	342,695	10,222
他県産材	スギ	-	-	188	-	186	-	-	-	-	188	186	2,236	486	192	30	2,616	702
	ヒノキ	-	360	49	-	44	-	-	-	-	409	44	829	85	-	15	1,238	144
	アカマツ	-	-	-	-	82	-	-	-	-	-	82	2,579	270	12	-	2,591	352
	カラマツ	-	-	1	-	169	5	-	-	-	6	169	143	1,760	6	347	155	2,276
	その他針	-	-	31	-	19	-	-	-	-	31	19	-	-	-	-	31	19
	広葉樹	-	-	-	-	17	3	-	50	-	53	17	436	-	8	-	497	17
	小計	-	360	269	-	517	8	-	50	-	687	517	6,223	2,601	218	392	7,128	3,510
外材	-	-	1,000	-	331	1,073	1,753	-	-	2,073	2,084	3,671	5,889	978	889	6,722	8,862	
計	17,990	97,513	124,572	236	6,792	28,965	2,239	19,105	700	288,381	9,731	36,590	8,490	31,574	4,373	356,545	22,594	

(2) 製材・木材加工事業者の仕入れ先別素材仕入れ量(合計)

(単位: m³)

仕入れ先 地振	県内業者												県外業者		前年からの在庫		合計	
	自家生産	素材生産業者	木材市場	製材工場		木材販売業者		その他		小計		丸太	半製品	丸太	半製品	丸太	半製品	
	丸太			丸太	半製品	丸太	半製品	丸太	半製品	丸太	半製品	丸太	半製品	丸太	半製品	丸太	半製品	
佐久	3,250	22,591	14,463	-	339	13	-	-	-	40,317	339	981	64	2,323	10	43,621	413	
上田	10	2,012	17,390	24	5,021	477	323	-	-	19,913	5,344	-	2,003	98	1,705	20,011	9,052	
諏訪	221	14,607	241	-	-	-	-	55	-	15,124	-	26,372	-	3,540	-	45,036	-	
上伊那	4,826	4,279	3,339	-	216	-	-	487	-	12,931	216	1,255	-	1,040	75	15,226	291	
南信州	1,366	17,147	43,030	-	247	3,770	-	11,610	686	76,923	933	5,459	-	1,673	-	84,055	933	
木曾	700	1,073	6,534	100	157	12,171	-	2,660	-	23,238	157	300	-	890	1,450	24,428	1,607	
松本	185	1,682	29,467	-	357	11,729	1,889	-	14	43,063	2,260	1,048	6,423	8,326	1,133	52,437	9,816	
北アルプス	-	6,095	266	-	-	-	-	53	-	6,414	-	-	-	999	-	7,413	-	
長野	6,275	27,233	4,098	112	413	500	27	-	-	38,218	440	1,175	-	10,168	-	49,561	440	
北信	1,157	794	5,744	-	42	305	-	4,240	-	12,240	42	-	-	2,517	-	14,757	42	
計	17,990	97,513	124,572	236	6,792	28,965	2,239	19,105	700	288,381	9,731	36,590	8,490	31,574	4,373	356,545	22,594	

(3) 製材・木材加工事業者の出荷先・用途別製材品出荷量(樹種別合計)

用途別 樹種	建築用材			半製品			土木用材			家具用材		
	県内	県外	小計	県内	県外	小計	県内	県外	小計	県内	県外	
県産材	スギ	7,211	149	7,360	32	12	44	817	2,791	3,608	-	-
	ヒノキ	7,770	11,735	19,505	328	55	383	67	-	67	-	-
	アカマツ	1,764	506	2,270	71	12	83	854	11,546	12,400	-	-
	カラマツ	5,392	1,217	6,609	6,111	858	6,969	4,964	8,200	13,164	27	-
	その他針	282	180	462	47	-	47	12	-	12	22	-
	広葉樹	434	45	479	14	-	14	-	-	-	53	-
	集成材	1,056	1,416	2,472	-	-	-	-	-	-	-	-
	小計	23,909	15,248	39,157	6,603	937	7,540	6,714	22,537	29,251	102	-
他県産材	スギ	86	65	151	186	-	186	15	1,549	1,564	-	-
	ヒノキ	517	226	743	74	10	84	-	-	-	-	-
	アカマツ	-	-	-	82	-	82	45	2,132	2,177	-	-
	カラマツ	4	-	4	169	-	169	62	63	125	-	-
	その他針	3	-	3	19	-	19	-	-	-	-	-
	広葉樹	26	-	26	17	-	17	-	-	-	40	-
	集成材	9	24	33	-	-	-	-	-	-	-	-
	小計	645	315	960	547	10	557	122	3,744	3,866	40	-
外材	無垢材	4,075	114	4,189	331	-	331	135	-	135	-	-
	集成材	260	190	450	-	-	-	-	-	-	-	-
	小計	4,335	304	4,639	331	-	331	135	-	135	-	-
計	28,889	15,867	44,756	7,481	947	8,428	6,971	26,281	33,252	142	-	

(4) 製材・木材加工事業者の出荷先・用途別製材品出荷量(地振別合計)

用途別 地振	建築用材			半製品			土木用材			家具用材	
	県内	県外	小計	県内	県外	小計	県内	県外	小計	県内	県外
佐久	4,124	16	4,140	339	-	339	1,400	9,264	10,664	39	-
上田	3,051	2,511	5,562	5,980	-	5,980	1,090	2,695	3,785	5	-
諏訪	109	2	111	-	-	-	437	647	1,084	-	-
上伊那	1,652	14	1,666	140	-	140	1,094	1,175	2,269	3	-
南信州	5,042	6,284	11,326	247	-	247	702	8,900	9,602	-	-
木曾	4,158	5,744	9,902	335	70	405	94	-	94	40	-
松本	4,611	1,296	5,907	29	877	906	1,012	3,600	4,612	55	-
北アルプス	144	-	144	-	-	-	-	-	-	-	-
長野	3,130	-	3,130	411	-	411	1,040	-	1,040	-	-
北信	2,868	-	2,868	-	-	-	102	-	102	-	-
計	28,889	15,867	44,756	7,481	947	8,428	6,971	26,281	33,252	142	-

(単位: m³)

小計	ペレット			その他			計			パルプ・チップ			在庫
	県内	県内	県外	小計	県内	県外	小計	県内	県外	小計			
-	148	2,818	2,560	5,378	11,026	5,512	16,538	9,786	18,502	28,288	13,606		
-	148	456	205	661	8,769	11,995	20,764	1,872	17,247	19,119	2,673		
-	2,625	3,856	60	3,916	9,170	12,124	21,294	4,612	51,515	56,127	5,803		
27	8,575	3,955	-	3,955	29,024	10,275	39,299	9,129	48,257	57,386	9,948		
22	-	376	380	756	739	560	1,299	2,759	668	3,427	29		
53	-	290	576	866	791	621	1,412	1,004	11,563	12,567	797		
-	-	-	-	-	1,056	1,416	2,472	-	-	-	349		
102	11,496	11,751	3,781	15,532	60,575	42,503	103,078	29,162	147,752	176,914	33,205		
-	-	6	3	9	293	1,617	1,910	-	308	308	35		
-	-	2	-	2	593	236	829	12	69	81	4		
-	-	-	-	-	127	2,132	2,259	-	-	-	5		
-	-	861	932	1,793	1,096	995	2,091	-	-	-	316		
-	-	5	10	15	27	10	37	2	-	2	-		
40	-	7,541	260	7,801	7,624	260	7,884	-	-	-	148		
-	-	-	-	-	9	24	33	-	35	35	-		
40	-	8,415	1,205	9,620	9,769	5,274	15,043	14	412	426	508		
-	-	2,701	2,344	5,045	7,242	2,458	9,700	3	594	597	1,325		
-	-	-	-	-	260	190	450	-	-	-	46		
-	-	2,701	2,344	5,045	7,502	2,648	10,150	3	594	597	1,371		
142	11,496	22,867	7,330	30,197	77,846	50,425	128,271	29,179	148,758	177,937	35,084		

(単位: m³)

小計	ペレット			その他			計			パルプ・チップ			在庫
	県内	県内	県外	小計	県内	県外	小計	県内	県外	小計			
39	-	300	250	550	6,202	9,530	15,732	-	20,430	20,430	6,193		
5	-	857	-	857	10,983	5,206	16,189	-	-	-	773		
-	-	29	-	29	575	649	1,224	5	40,000	40,005	12		
3	8,750	1,933	998	2,931	13,572	2,187	15,759	3	288	291	452		
-	2,746	38	205	243	8,775	15,389	24,164	910	49,096	50,006	4,993		
40	-	645	453	1,098	5,272	6,267	11,539	1,268	2,220	3,488	605		
55	-	8,793	2,848	11,641	14,500	8,621	23,121	-	22,364	22,364	9,368		
-	-	22	-	22	166	-	166	-	5,858	5,858	1,348		
-	-	200	-	200	4,781	-	4,781	24,980	7,762	32,742	10,476		
-	-	10,050	2,576	12,626	13,020	2,576	15,596	2,013	740	2,753	864		
142	11,496	22,867	7,330	30,197	77,846	50,425	128,271	29,179	148,758	177,937	35,084		

(5) 建築用材の出荷先別出荷量(樹種別合計)

(単位: m³)

出荷先 樹種		県内						小計	県外	合計
		木材市場	木材 販売業者	プレカット	大工 工務店	自家消費	その他			
県産材	スギ	31	2,193	270	3,428	847	442	7,211	149	7,360
	ヒノキ	1,716	1,115	150	2,601	611	1,577	7,770	11,735	19,505
	アカマツ	-	77	3	817	104	763	1,764	506	2,270
	カラマツ	30	686	300	2,474	176	1,726	5,392	1,217	6,609
	その他針	-	-	-	113	14	155	282	180	462
	広葉樹	-	11	-	196	33	194	434	45	479
	集成材	-	436	71	440	1	108	1,056	1,416	2,472
	小計	1,777	4,518	794	10,069	1,786	4,965	23,909	15,248	39,157
他県産材	スギ	-	9	-	35	6	36	86	65	151
	ヒノキ	50	22	-	421	1	23	517	226	743
	アカマツ	-	-	-	-	-	-	-	-	-
	カラマツ	-	-	-	3	-	1	4	-	4
	その他針	-	-	-	-	-	3	3	-	3
	広葉樹	-	-	-	2	-	24	26	-	26
	集成材	-	3	4	-	-	2	9	24	33
小計	50	34	4	461	7	89	645	315	960	
外材	無垢材	20	1,133	290	1,467	444	721	4,075	114	4,189
	集成材	-	35	3	218	4	-	260	190	450
	小計	20	1,168	293	1,685	448	721	4,335	304	4,639
計		1,847	5,720	1,091	12,215	2,241	5,775	28,889	15,867	44,756

(6) 建築用材の出荷先別出荷量(地振別合計)

(単位: m³)

出荷先 地振		県内						小計	県外	合計
		木材市場	木材 販売業者	プレカット	大工 工務店	自家消費	その他			
佐久	72	222	913	1,167	123	1,627	4,124	16	4,140	
上田	-	849	78	1,755	31	338	3,051	2,511	5,562	
諏訪	-	-	-	8	-	101	109	2	111	
上伊那	-	25	-	954	483	190	1,652	14	1,666	
南信州	425	1,501	-	1,841	10	1,265	5,042	6,284	11,326	
木曾	1,350	150	100	1,541	300	717	4,158	5,744	9,902	
松本	-	1,451	-	3,120	-	40	4,611	1,296	5,907	
北アルプス	-	-	-	10	-	134	144	-	144	
長野	-	338	-	534	1,041	1,217	3,130	-	3,130	
北信	-	1,184	-	1,285	253	146	2,868	-	2,868	
計	1,847	5,720	1,091	12,215	2,241	5,775	28,889	15,867	44,756	

7 木材市場・合板向け原木出荷

(1) 木材市場の生産地別入荷量(合計)

(単位:m³)

樹種	生産地	県内										県外	合計	
		佐久	上田	諏訪	上伊那	南信州	木曾	松本	北アルプス	長野	北信			小計
県産材	スギ	2,852	4,902	107	1,040	6,221	7,974	1,656	1,536	53,204	8,542	88,034	5,996	94,030
	ヒノキ	1,044	615	14	3,501	10,483	70,808	3,604	276	904	-	91,249	4,764	96,013
	アカマツ	6,916	1,644	2,362	3,819	1,124	1,718	16,560	5,338	1,249	-	40,730	944	41,674
	カラマツ	92,317	28,123	3,234	8,521	5,674	23,191	21,652	1,279	24,294	7,074	215,359	6,573	221,932
	その他針	1,682	148	87	356	404	19,751	4,142	198	161	18	26,947	234	27,181
	広葉樹	6,098	2,899	182	614	437	2,180	1,125	325	1,287	300	15,447	453	15,900
	小計	110,909	38,331	5,986	17,851	24,343	125,622	48,739	8,952	81,099	15,934	477,766	18,964	496,730
他県産材	-	-	-	-	-	-	-	-	-	-	-	-	-	-
計	110,909	38,331	5,986	17,851	24,343	125,622	48,739	8,952	81,099	15,934	477,766	18,964	496,730	

8 乾燥材出荷量等

(1)乾燥材出荷工場数及び乾燥材生産量(平成31年1月～令和元年12月)

(単位:工場数)

区 分	人工乾燥材	天然乾燥材
乾燥材出荷工場数	33	10

(単位:m³)

		国産材							外材	合計	うち建築 用材以外
		スギ	ヒノキ	アカマツ	カラマツ	その他針葉樹	広葉樹	小計			
人工 乾燥	県産材	5,137	13,509	5,553	6,805	623	70	31,697	1,162	33,301	1,360
	他県産材	31	300	-	-	75	36	442			
天然 乾燥	県産材	380	698	5	10	30	2	1,125	121	1,469	71
	他県産材	23	200	-	-	-	-	223			
合計		5,571	14,707	5,558	6,815	728	108	33,487	1,283	34,770	1,431

(2)乾燥方式・規模別人工乾燥室数

(単位:室数)

方式 容量	蒸気式	真空式	除湿式	太陽熱	その他	合 計
50m ³ 以上	29	-	-	-	-	29
	(1)	-	-	-	-	(1)
30m ³ 以上 50m ³ 未満	13	-	5	-	-	18
	-	-	-	-	-	-
20m ³ 以上 30m ³ 未満	17	-	4	-	-	21
	2	-	-	-	-	(2)
10m ³ 以上 20m ³ 未満	21	-	5	1	-	27
	-	-	(2)	-	-	(2)
10m ³ 未満	11	-	1	-	1	13
	-	-	1	-	-	1
合 計	91	-	15	1	1	108
	(3)	-	3	-	-	(6)

※()については高周波併用で内数

(3)熱源別人工乾燥室数

熱 源 別	室 数
灯 油	38
重 油	32
木質バイオマス	24
そ の 他	14
合 計	108

9 製材端材の発生量等

(1) 端材等の種類別発生量

(単位: m³)

端材の種類		背 端 材	のこ屑	樹皮	かなな屑 フレカット屑	その他	合計
		44%	24%	19%	10%	3%	100%
発 生 量	針葉樹	23,544	13,116	10,285	5,641	1,451	54,037
	広葉樹	108	22	194	2	9	335
	計	23,652	13,138	10,479	5,643	1,460	54,372

(2) 端材等の再利用・処分方法内訳

(単位: m³)

項 目		背 端 材	のこ屑	樹皮	かなな屑 フレカット屑	その他	合計
再 利 用	パルプチップへ	20,972	65	-	-	-	21,037
	バイオマスへ	61	13	3,433	2,034	98	5,639
	燃料用へ	728	119	2,110	404	192	3,553
	畜産用へ	-	8,883	996	2,936	880	13,695
	堆肥用へ	-	260	2,584	60	80	2,984
	きのこ用へ	1,096	3,491	-	9	80	4,676
	その他	684	297	1,032	0	115	2,128
	小 計	23,541	13,128	10,155	5,443	1,445	53,712
処 分	焼却処分	111	10	84	200	15	420
	処分場持込み	-	-	240	0	-	240
	小 計	111	10	324	200	15	660
合 計		23,652	13,138	10,479	5,643	1,460	54,372

10 プレカット

(1)加工ライン数及び年間加工能力

(単位:工場数)

加工ライン数		1ライン	2ライン	3ライン
工場数	構造材プレカット	7	1	1
	羽柄材プレカット	5	3	-

加工ライン数「0」の工場は含まない。

(単位:工場数)

年間加工能力		~1,000坪	1,000~ 5,000坪	5,000~ 10,000坪	10,000~ 30,000坪	30,000坪~
工場数	構造材プレカット	-	-	2	3	4
	羽柄材プレカット	1	2	-	5	2

「~1000坪」には年間加工能力「0」のものを含まない。

(2)プレカット加工材の加工実績(平成31年1月~令和元年12月)

(単位:坪、m³)

		加工実績(坪)	加工実績(m ³)
委託材以外 (販売・自家消費)	構造材	210,566	40,727
	羽柄材	152,878	18,126
委託材	構造材	21,626	5,749
	羽柄材	19,996	4,019
合計	構造材	232,192	46,476
	羽柄材	172,874	22,146

加工実績 (m³) は坪数からの換算値。

(3)プレカット加工における販売分の加工材の総出荷量実績(平成31年1月~令和元年12月)

(単位:m³)

総出荷量	外材	国産材	県産材				
			スギ	ヒノキ	アカマツ	カラマツ	
93,287	71,702	21,586	3,252	972	915	11	1,353

※内訳は事業者から報告のあった国産材・県産材の比率、樹種の比率から換算。

その他針