

# 令和3年度 長野県木材統計（抜粋版）

（調査対象：令和2年1月～令和2年12月）

1	長野県の木材産業の概要	1
2	県産材流通フロー	4
3	業態別事業者数	6
4	素材生産	7
5	木材販売	11
6	製材・加工	12
7	木材市場	16
8	乾燥材出荷量等	17
9	製材端材の発生量等	18
10	プレカット	19

長野県 林務部



# 1 長野県の木材産業の概要

(千m<sup>3</sup>) 図1 長野県の樹種別素材生産量の推移

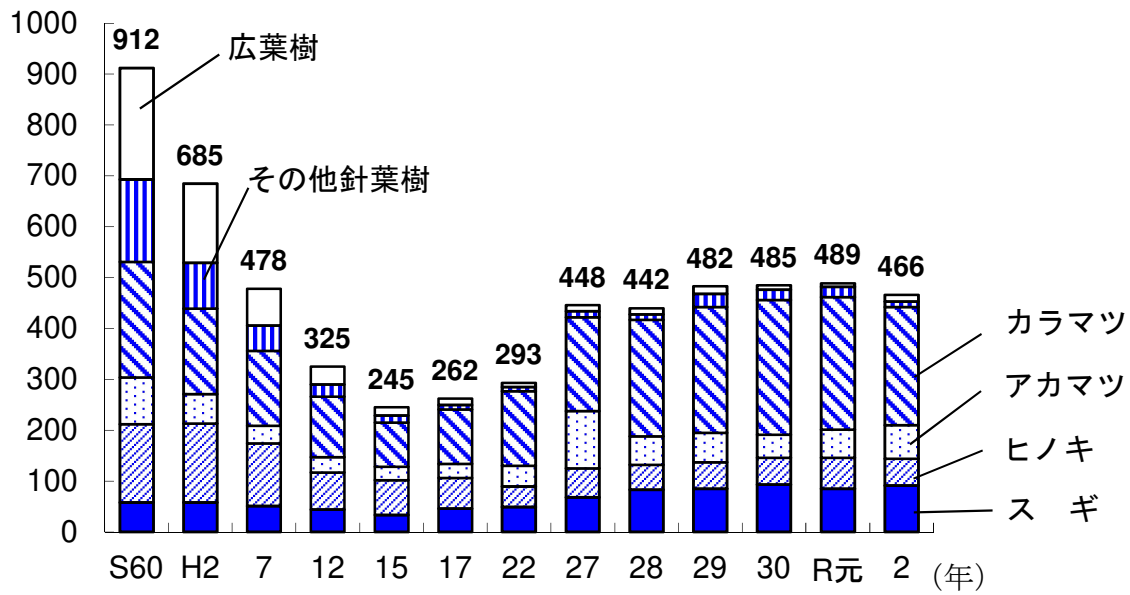


表1 長野県の所有形態別素材生産量 (単位：千m<sup>3</sup>)

区分	S60	H2	7	12	15	17	22	27	28	29	30	R元	2
民有林	509	412	246	196	146	165	158	264	271	287	299	312	299
国有林	403	273	232	129	99	97	135	184	171	195	186	177	167
計	912	685	478	325	245	262	293	448	442	482	485	489	466

資料：農林水産省「木材統計」「木材需給報告書」及び中部森林管理局提供データ

図2 長野県の所有形態別素材生産量

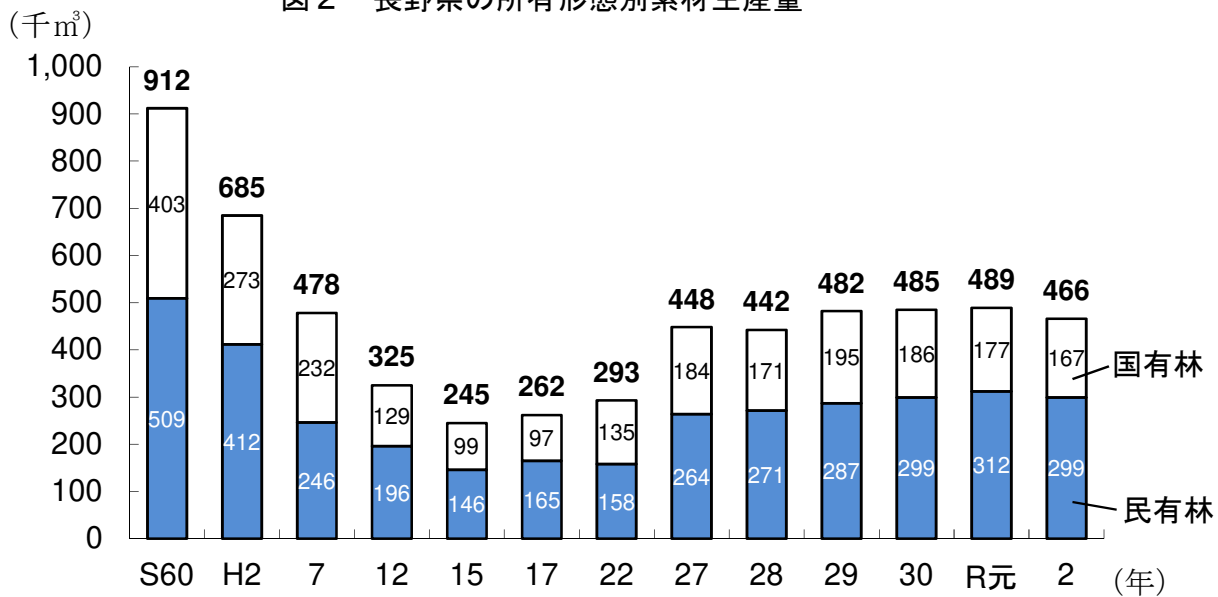


表2 長野県の需要部門別素材生産量

(単位：千m<sup>3</sup>)

区分	S60	H2	7	12	15	17	22	27	28	29	30	R元	2
製材用	569	437	344	242	186	205	164	212	201	192	170	179	171
パルプ・チップ用	273	206	102	59	59	56	54	74	66	84	83	76	93
合板等用	0	0	0	0	0	1	75	162	175	206	232	234	202
その他	70	42	32	24	—	—	—	—	—	—	—	—	—
計	912	685	478	325	245	262	293	448	442	482	485	489	466

資料：農林水産省「木材統計」「木材需給報告書」

注：「パルプ・チップ用」は平成12年まではパルプ用と木材チップ用の合算、平成15年以降は木材チップ用のみ。

「合板等用」は平成28年までは合板用のみ、平成29年以降は合板用とLVL用の合算。

「その他」は昭和60年まではその他用、電柱用、杭丸太用及び足場丸太用の合算。

図3 長野県の需要部門別素材生産量

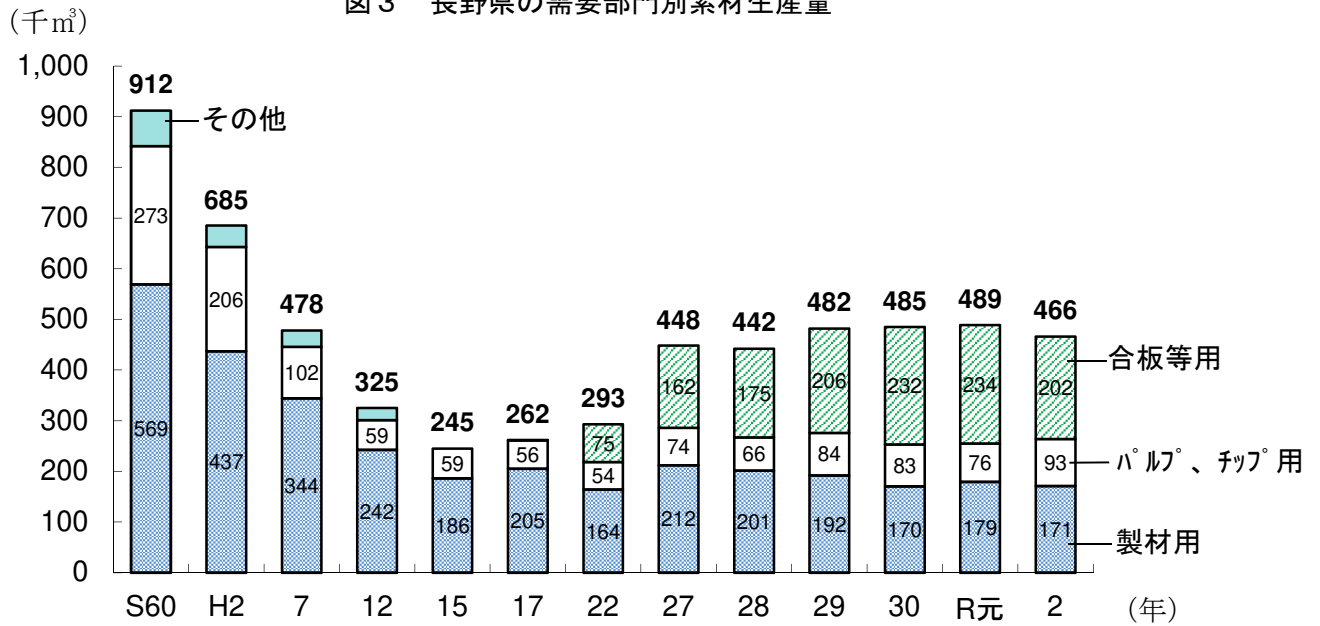
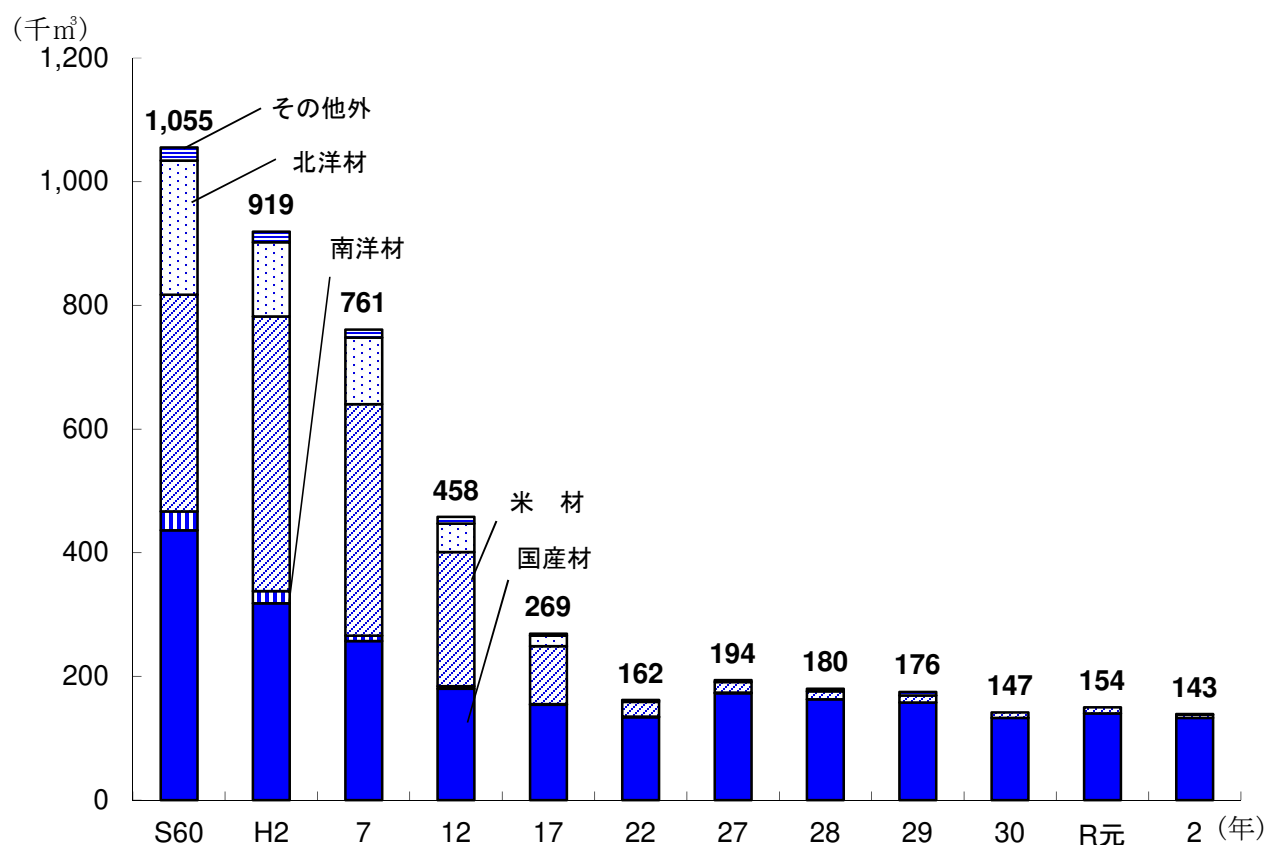


表3 長野県の樹種別製材用素材入荷量 (単位：千m<sup>3</sup>)

区 分	S60	H2	7	12	17	22	27	28	29	30	R元	2
国産材	436	318	257	180	154	134	173	163	158	133	140	133
針葉樹	400	298	246	174	148	132	172	163	156	132	140	132
広葉樹	36	20	11	6	6	2	1	0	2	1	0	1
外材	619	601	504	278	115	28	21	17	18	14	14	10
南洋材	31	20	9	4	1	1	1	0	x	x	-	x
米材	350	444	374	217	94	24	17	13	11	9	10	5
北洋材	217	120	108	46	17	2	0	0	x	0	x	1
その他	21	17	13	11	3	1	3	4	6	x	x	x
計	1,055	919	761	458	269	162	194	180	176	147	154	143

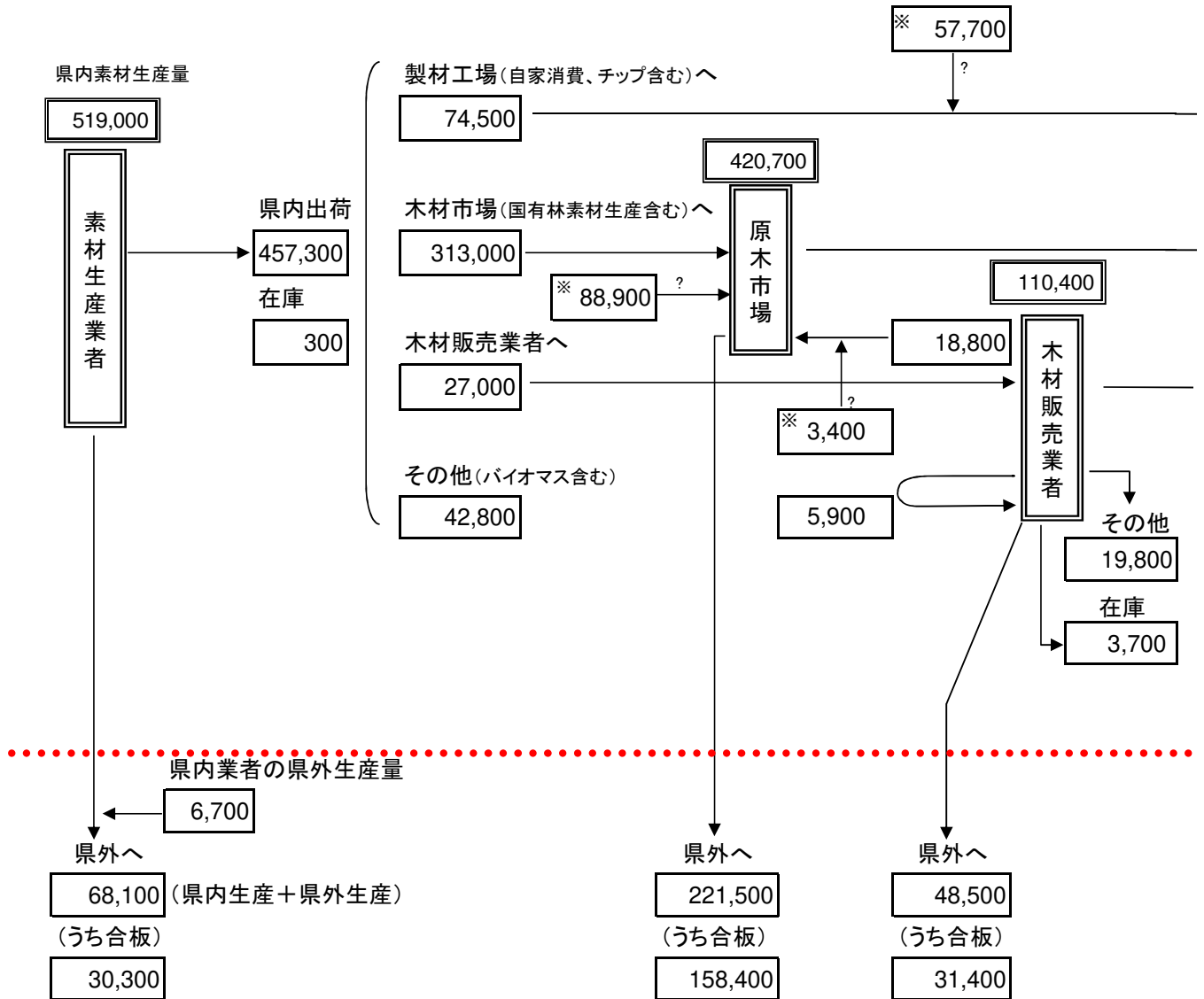
資料：農林水産省「木材統計」「木材需給報告書」

図4 長野県の樹種別製材用素材入荷量の推移



## 2 県産材流通フロー

素材生産量 519,000m <sup>3</sup>	民有林 338,200m <sup>3</sup> 国有林 180,800m <sup>3</sup>	原木市場	木材販売業者
		取扱量	県産材取扱量
		420,700m <sup>3</sup>	110,400m <sup>3</sup>

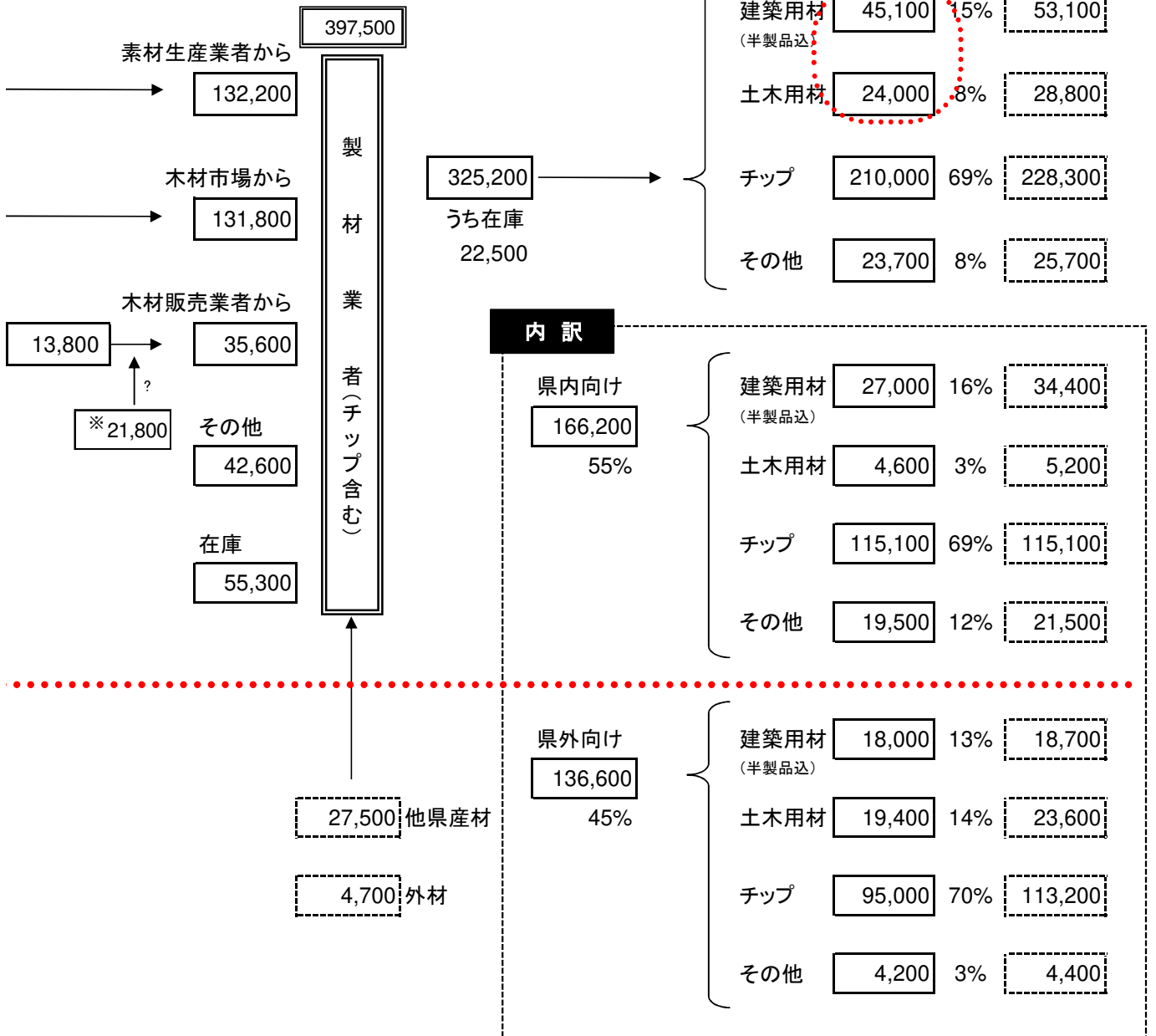


- ・各業態に係る入出荷量について、出荷量と入荷量の整合を取るため、一部推定値を掲載し※印を付けた。
- ・素材生産量については、公式な生産量(489千m<sup>3</sup>・木材需給報告書(農林水産省)から)とは出典が異なること

製材業者  
県産材仕入れ量  
397,500m<sup>3</sup>

県産材製品販売量

69,100m<sup>3</sup>



### 3 業態別事業者数

地区名	実業者数	業態内訳								休業・ 廃業・
		素材生産業	木材販売業	製材・ 加工業	木材乾燥業	木材チップ 製造業	ペレット 製造業	プレカッ ト業	原木市場	
佐久	53	29	17	17	-	3	-	1	1	1
	29	19	11	8	-	3	-	1	1	
上田	22	9	8	12	-	-	-	1	-	3
	21	8	7	12	-	-	-	1	-	
諏訪	16	10	7	5	-	1	-	1	-	-
	14	9	5	3	-	1	-	-	-	
上伊那	23	8	6	13	-	-	1	2	1	-
	23	8	5	13	-	-	1	1	1	
南信州	33	9	13	20	-	2	1	1	1	-
	33	9	12	18	-	2	1	1	1	
木曽	36	9	11	24	-	-	-	-	1	1
	35	8	8	22	-	-	-	-	1	
松本	25	8	8	15	-	-	-	3	1	2
	23	7	7	13	-	-	-	2	1	
北アルプス	15	9	4	6	-	1	-	-	-	-
	13	8	3	6	-	1	-	-	-	
長野	45	10	27	21	-	2	-	3	1	2
	36	8	18	16	-	2	-	2	1	
北信	11	4	7	5	-	-	-	-	-	-
	9	4	6	3	-	-	-	-	-	
総計	279	105	108	138	-	9	2	12	6	9
	236	88	82	114	-	9	2	8	6	

※令和3年度木材流通調査結果による。

※上段は休業、廃業の事業者を除く調査票送付事業者数。下段は報告があった事業者数。

※木材乾燥業、木材チップ製造業は、製材・加工業と重複していない者のみの数。



#### 4 素材生産（令和2年）

##### (1) 長野県の素材生産量

（単位：m<sup>3</sup>）

区分	素材生産業者			森林組合			国有林 素材生産	合計		
	国有林 立木販売	民有林	小計	国有林 立木販売	民有林	小計		国有林	民有林	計
佐久	1,106	31,820	32,926	3,339	40,478	43,817	25,575	30,020	72,298	102,318
上田	1,165	6,420	7,585	-	16,161	16,161	20,493	21,658	22,581	44,239
諏訪	-	22,213	22,213	-	3,639	3,639	15,545	15,545	25,852	41,397
上伊那	-	22,693	22,693	-	26,756	26,756	5,270	5,270	49,449	54,719
南信州	-	10,120	10,120	-	15,025	15,025	5,382	5,382	25,145	30,527
木曾	2,372	2,690	5,062	-	19,867	19,867	65,847	68,219	22,557	90,776
松本	-	17,789	17,789	-	24,605	24,605	7,850	7,850	42,394	50,244
北アルプス	-	11,533	11,533	-	2,035	2,035	1,033	1,033	13,568	14,601
長野	5,598	15,940	21,538	-	30,933	30,933	14,424	20,022	46,873	66,895
北信	-	3,217	3,217	-	14,260	14,260	5,742	5,742	17,477	23,219
合計	10,241	144,435	154,676	3,339	193,759	197,098	167,161	180,741	338,194	518,935

資料：長野県林務部「木材流通調査」

注1：国有林素材生産は中部森林管理局資料（国有林の請負事業による令和2年度生産量）による。

2：合計欄については区分地域内における素材生産量であり、他地域の素材生産業者・森林組合による素材生産量が含まれている場合がある。

3：県内事業者の県外における素材生産量は含まない。

## (2) 生産地（伐採地）別・主間伐別 素材生産量

区分		素 材 生 産 業 者								森		
生産地	主間伐別	スギ	ヒノキ	アカマツ	カラマツ	その他針	小計	広葉樹	計	スギ	ヒノキ	アカマツ
佐久	主伐	15	1	3,462	23,813	1,217	28,508	2,318	30,826	34	3	3,068
	間伐	-	-	-	2,100	-	2,100	-	2,100	-	-	-
	計	15	1	3,462	25,913	1,217	30,608	2,318	32,926	34	3	3,068
上田	主伐	-	-	600	3,185	-	3,785	150	3,935	1,114	109	1,498
	間伐	151	3	51	3,040	2	3,247	403	3,650	841	83	1,130
	計	151	3	651	6,225	2	7,032	553	7,585	1,955	192	2,628
諏訪	主伐	106	70	724	666	596	2,162	1,105	3,267	-	2	11
	間伐	197	375	5,256	9,663	127	15,618	3,328	18,946	-	-	413
	計	303	445	5,980	10,329	723	17,780	4,433	22,213	-	2	424
上伊那	主伐	67	158	1,866	1,068	255	3,414	30	3,444	-	-	245
	間伐	823	2,807	6,506	6,292	2,066	18,494	755	19,249	1,276	3,829	8,939
	計	890	2,965	8,372	7,360	2,321	21,908	785	22,693	1,276	3,829	9,184
南信州	主伐	2,095	4,851	650	450	87	8,133	1,100	9,233	165	189	735
	間伐	491	381	3	-	7	882	5	887	6,713	5,043	306
	計	2,586	5,232	653	450	94	9,015	1,105	10,120	6,878	5,232	1,041
木曾	主伐	-	1,978	50	170	350	2,548	174	2,722	1,070	386	7
	間伐	40	430	90	1,600	70	2,230	110	2,340	694	3,788	31
	計	40	2,408	140	1,770	420	4,778	284	5,062	1,764	4,174	38
松本	主伐	160	123	7,026	2,493	138	9,940	985	10,925	312	283	12,111
	間伐	1,135	380	1,788	3,265	86	6,654	210	6,864	736	214	4,041
	計	1,295	503	8,814	5,758	224	16,594	1,195	17,789	1,048	497	16,152
北アルプス	主伐	48	4	4,541	207	-	4,800	383	5,183	172	10	747
	間伐	1,942	53	1,636	2,034	8	5,673	677	6,350	7	66	17
	計	1,990	57	6,177	2,241	8	10,473	1,060	11,533	179	76	764
長野	主伐	5,056	8	66	6,601	15	11,746	1,422	13,168	-	-	-
	間伐	6,719	-	-	1,415	-	8,134	236	8,370	16,913	101	523
	計	11,775	8	66	8,016	15	19,880	1,658	21,538	16,913	101	523
北信	主伐	873	-	3	1,843	-	2,719	493	3,212	-	-	46
	間伐	3	-	1	-	-	4	1	5	11,243	-	-
	計	876	-	4	1,843	-	2,723	494	3,217	11,243	-	46
小計	主伐	8,420	7,193	18,988	40,496	2,658	77,755	8,160	85,915	2,867	982	18,468
	間伐	11,501	4,429	15,331	29,409	2,366	63,036	5,725	68,761	38,423	13,124	15,400
	計	19,921	11,622	34,319	69,905	5,024	140,791	13,885	154,676	41,290	14,106	33,868
県外	主伐	859	900	296	445	-	2,500	50	2,550	-	-	-
	間伐	300	100	182	1,450	2,135	4,167	-	4,167	-	-	-
	計	1,159	1,000	478	1,895	2,135	6,667	50	6,717	-	-	-
合計	主伐	9,279	8,093	19,284	40,941	2,658	80,255	8,210	88,465	2,867	982	18,468
	間伐	11,801	4,529	15,513	30,859	4,501	67,203	5,725	72,928	38,423	13,124	15,400
	計	21,080	12,622	34,797	71,800	7,159	147,458	13,935	161,393	41,290	14,106	33,868

注1：上記の数値は生産地内での素材生産量であり、他地域の素材生産業者・森林組合による素材生産が含まれている場合がある。

2：国有林立木販売分は含み、国有林素材生産事業分は含まない。

(単位：m<sup>3</sup>)

林 組 合					計							
カラマツ	その他 針	小 計	広葉樹	計	ス ギ	ヒノキ	アカマツ	カラマツ	その他 針	小 計	広葉樹	計
29,026	295	32,426	1,103	33,529	49	4	6,530	52,839	1,512	60,934	3,421	64,355
10,073	-	10,073	215	10,288	-	-	-	12,173	-	12,173	215	12,388
39,099	295	42,499	1,318	43,817	49	4	6,530	65,012	1,512	73,107	3,636	76,743
4,734	1,536	8,991	219	9,210	1,114	109	2,098	7,919	1,536	12,776	369	13,145
3,572	1,159	6,785	166	6,951	992	86	1,181	6,612	1,161	10,032	569	10,601
8,306	2,695	15,776	385	16,161	2,106	195	3,279	14,531	2,697	22,808	938	23,746
62	21	96	-	96	106	72	735	728	617	2,258	1,105	3,363
2,137	993	3,543	-	3,543	197	375	5,669	11,800	1,120	19,161	3,328	22,489
2,199	1,014	3,639	-	3,639	303	447	6,404	12,528	1,737	21,419	4,433	25,852
917	-	1,162	61	1,223	67	158	2,111	1,985	255	4,576	91	4,667
10,213	-	24,257	1,276	25,533	2,099	6,636	15,445	16,505	2,066	42,751	2,031	44,782
11,130	-	25,419	1,337	26,756	2,166	6,794	17,556	18,490	2,321	47,327	2,122	49,449
60	4	1,153	407	1,560	2,260	5,040	1,385	510	91	9,286	1,507	10,793
1,062	133	13,257	208	13,465	7,204	5,424	309	1,062	140	14,139	213	14,352
1,122	137	14,410	615	15,025	9,464	10,464	1,694	1,572	231	23,425	1,720	25,145
5	30	1,498	265	1,763	1,070	2,364	57	175	380	4,046	439	4,485
11,591	1,313	17,417	687	18,104	734	4,218	121	13,191	1,383	19,647	797	20,444
11,596	1,343	18,915	952	19,867	1,804	6,582	178	13,366	1,763	23,693	1,236	24,929
2,552	51	15,309	183	15,492	472	406	19,137	5,045	189	25,249	1,168	26,417
3,950	85	9,026	87	9,113	1,871	594	5,829	7,215	171	15,680	297	15,977
6,502	136	24,335	270	24,605	2,343	1,000	24,966	12,260	360	40,929	1,465	42,394
728	15	1,672	241	1,913	220	14	5,288	935	15	6,472	624	7,096
20	12	122	-	122	1,949	119	1,653	2,054	20	5,795	677	6,472
748	27	1,794	241	2,035	2,169	133	6,941	2,989	35	12,267	1,301	13,568
231	-	231	-	231	5,056	8	66	6,832	15	11,977	1,422	13,399
11,204	-	28,741	1,961	30,702	23,632	101	523	12,619	-	36,875	2,197	39,072
11,435	-	28,972	1,961	30,933	28,688	109	589	19,451	15	48,852	3,619	52,471
453	-	499	-	499	873	-	49	2,296	-	3,218	493	3,711
2,408	-	13,651	110	13,761	11,246	-	1	2,408	-	13,655	111	13,766
2,861	-	14,150	110	14,260	12,119	-	50	4,704	-	16,873	604	17,477
38,768	1,952	63,037	2,479	65,516	11,287	8,175	37,456	79,264	4,610	140,792	10,639	151,431
56,230	3,695	126,872	4,710	131,582	49,924	17,553	30,731	85,639	6,061	189,908	10,435	200,343
94,998	5,647	189,909	7,189	197,098	61,211	25,728	68,187	164,903	10,671	330,700	21,074	351,774
-	-	-	-	-	859	900	296	445	-	2,500	50	2,550
-	-	-	-	-	300	100	182	1,450	2,135	4,167	-	4,167
-	-	-	-	-	1,159	1,000	478	1,895	2,135	6,667	50	6,717
38,768	1,952	63,037	2,479	65,516	12,146	9,075	37,752	79,709	4,610	143,292	10,689	153,981
56,230	3,695	126,872	4,710	131,582	50,224	17,653	30,913	87,089	8,196	194,075	10,435	204,510
94,998	5,647	189,909	7,189	197,098	62,370	26,728	68,665	166,798	12,806	337,367	21,124	358,491

## (3) 素材生産事業者等の出荷先別生産量 (合計)

(単位: m)

出荷先 地振	県 内								県 外								在庫	合計
	木材 市場	製材 業者	木材販 売業者	自家 消費	木材 チップ	バイオマス	その他	小計	木材 市場	製材 業者	木材販 売業者	合板 工場	木材 チップ	バイオマス	その他	小計		
佐 久	33,681	5,970	7,107	6,615	12,512	5,093	124	71,102	21	110	-	5,510	-	-	-	5,641	-	76,743
上 田	15,422	1,868	-	-	2,464	3,449	-	23,203	-	543	-	-	-	-	-	543	-	23,746
諏 訪	2,199	369	8,618	346	3,732	7,985	142	23,391	-	-	2	5,535	-	-	335	5,872	16	29,279
上伊那	11,325	3,143	3,475	5,360	6,665	2,452	125	32,545	5,547	9,705	1,260	748	1,334	-	-	18,594	-	51,139
南信州	15,390	50	-	1,296	467	-	300	17,503	5,760	-	811	-	404	-	-	6,975	267	24,745
木 曽	19,943	1,133	350	-	274	524	-	22,224	3,343	20	-	-	940	-	-	4,303	-	26,527
松 本	11,296	6,011	38	153	1,252	15,443	92	34,285	363	1,616	274	5,757	-	315	-	8,325	-	42,610
北アルプス	3,589	832	4,951	-	329	391	1,726	11,818	160	1,453	935	-	-	-	23	2,571	-	14,389
長 野	31,668	1,413	7	6,596	2,166	1,401	2,991	46,242	-	678	-	4,569	192	-	130	5,569	25	51,836
北 信	1,318	1,511	2,449	605	1,360	510	73	7,826	1,295	-	-	8,204	110	42	-	9,651	-	17,477
計	145,831	22,300	26,995	20,971	31,221	37,248	5,573	290,139	16,489	14,125	3,282	30,323	2,980	357	488	68,044	308	358,491

## 5 木材販売

(1) 木材販売事業者の原木仕入れ量及び出荷先別出荷量(合計)

(単位: m<sup>3</sup>)

区分 地振	仕入れ量	出荷量														在庫
		県内							県外							
		木材市場	製材業者	木材販売業者	発電事業者	自家消費	その他	小計	木材市場	製材業者	木材販売業者	発電事業者	合板工場	その他	小計	
佐久	30,341	14,686	3,337	19	1	-	1,813	19,856	123	3,993	5,388	-	-	11	9,515	970
上田	526	24	-	437	-	-	65	526	-	-	-	-	-	-	-	-
諏訪	1,862	-	-	1,782	-	-	80	1,862	-	-	-	-	-	-	-	-
上伊那	32,006	83	4,344	3,941	1,078	-	1,754	11,200	-	-	-	-	16,887	1,638	18,525	2,281
南信州	6,192	319	2,935	-	-	33	248	3,535	-	-	2,657	-	-	-	2,657	-
木曾	7,253	4,665	318	-	-	370	-	5,353	-	-	-	1,900	-	-	1,900	-
松本	37,455	-	2,256	-	12,056	1,927	861	17,100	-	-	2,043	-	17,188	-	19,231	1,124
北アルプス	56	-	30	-	-	-	24	54	-	-	-	-	-	-	-	2
長野	575	210	35	-	-	-	330	575	-	-	-	-	-	-	-	-
北信	5,192	6	4,270	-	-	35	32	4,343	-	3	-	-	838	-	841	8
計	121,458	19,993	17,525	6,179	13,135	2,365	5,207	64,404	123	3,996	10,088	1,900	34,913	1,649	52,669	4,385

(2) 木材販売事業者の製材品仕入れ量及び出荷先別出荷量(合計)

(単位: m<sup>3</sup>)

区分 地振	仕入れ量				出荷量									
	県内	県外	在庫	合計	県内						小計	県外	在庫	
					木材市場	製材業者	木材販売業者	プレカット	大工・工務店	自家消費				その他
佐久	3,945	98	-	4,043	-	296	-	-	2,978	-	1	3,275	768	-
上田	830	-	-	830	-	830	-	-	-	-	-	830	-	-
諏訪	307	1,023	2	1,332	-	303	1,009	-	2	-	7	1,321	8	3
上伊那	6,821	180,550	-	187,371	-	4,560	40	-	9,586	-	92	14,278	173,093	-
南信州	3,592	1,647	422	5,661	-	2,561	-	-	1,930	728	25	5,244	-	417
木曾	140	193	-	333	100	96	-	-	114	-	-	310	23	-
松本	3,166	12,843	2,676	18,685	-	576	228	-	15,682	-	25	16,511	-	2,174
北アルプス	115	-	-	115	-	107	-	-	-	-	8	115	-	-
長野	22,826	44,218	6,094	73,138	210	621	38,966	-	3,191	531	2,007	45,526	21,362	6,250
北信	383	1,575	49	2,007	-	30	-	-	544	29	5	608	1,347	52
計	42,125	242,147	9,243	293,515	310	9,980	40,243	-	34,027	1,288	2,170	88,018	196,601	8,896

## 6 製材・加工

(1) 製材・木材加工事業者の仕入れ先別素材仕入れ量(樹種別合計)

(単位：m<sup>3</sup>)

仕入れ先 樹種	県内業者										県外業者		前年からの在庫		合計			
	自家生産	素材生産業者	木材市場	製材工場		木材販売業者		その他		小計		丸太	半製品	丸太	半製品	丸太	半製品	
	丸太			丸太	半製品	丸太	半製品	丸太	半製品	丸太	半製品							
県産材	スギ	12,816	28,468	14,976	7	386	410	103	3,248	10	59,925	499	400	-	12,267	425	72,592	924
	ヒノキ	609	14,498	30,389	7	125	4,275	42	4,542	10	54,320	177	280	-	2,728	1,298	57,328	1,475
	アカマツ	3,146	32,709	47,244	2	2,279	21,452	14	3,220	-	107,773	2,293	200	-	6,048	2,223	114,021	4,516
	カラマツ	7,863	40,440	32,132	701	2,260	8,514	410	4,515	-	94,165	2,670	-	-	10,726	236	104,891	2,906
	その他針	-	4,916	5,634	100	221	539	-	97	-	11,286	221	-	-	19,236	-	30,522	221
	広葉樹	103	11,178	1,456	-	10	391	-	786	-	13,914	10	-	-	4,247	-	18,161	10
	小計	24,537	132,209	131,831	817	5,281	35,581	569	16,408	20	341,383	5,870	880	-	55,252	4,182	397,515	10,052
他県産材	スギ	-	-	239	-	43	-	88	-	-	239	131	2,028	162	195	5	2,462	298
	ヒノキ	-	-	37	-	4	-	119	-	-	37	123	673	13	-	7	710	143
	アカマツ	-	8,000	10	-	51	-	-	-	-	8,010	51	2,584	-	12	-	10,606	51
	カラマツ	-	7,433	56	-	53	-	-	806	-	8,295	53	284	1,580	4	120	8,583	1,753
	その他針	-	840	6	-	-	-	-	-	-	846	-	23	240	-	-	869	240
	広葉樹	-	3,960	13	-	6	-	-	40	-	4,013	6	57	-	179	-	4,249	6
	小計	-	20,233	361	-	157	-	207	846	-	21,440	364	5,649	1,995	390	132	27,479	2,491
外材	-	-	1,518	-	309	280	1,845	-	-	1,798	2,154	2,478	911	467	366	4,743	3,431	
計	24,537	152,442	133,710	817	5,747	35,861	2,621	17,254	20	364,621	8,388	9,007	2,906	56,109	4,680	429,737	15,974	

(2) 製材・木材加工事業者の仕入れ先別素材仕入れ量(合計)

(単位：m<sup>3</sup>)

仕入れ先 地振	県内業者										県外業者		前年からの在庫		合計			
	自家生産	素材生産業者	木材市場	製材工場		木材販売業者		その他		小計		丸太	半製品	丸太	半製品	丸太	半製品	
	丸太			丸太	半製品	丸太	半製品	丸太	半製品	丸太	半製品							
佐久	3,477	39,008	10,267	-	68	-	-	-	-	-	52,752	68	50	-	6,021	-	58,823	68
上田	-	3,893	11,283	717	2,197	490	983	-	-	-	16,383	3,180	-	696	1,120	2,201	17,503	6,077
諏訪	227	33,421	470	-	-	-	-	98	-	-	34,216	-	520	-	2,395	-	37,131	-
上伊那	4,804	6,440	5,770	-	1,100	-	-	137	-	-	17,151	1,100	693	1,200	485	643	18,329	2,943
南信州	1,340	23,166	26,558	-	-	7,298	-	13,376	20	-	71,738	20	5,237	-	5,134	-	82,109	20
木曾	670	546	18,701	100	93	90	-	2,325	-	-	22,432	93	384	-	907	1,300	23,723	1,393
松本	53	2,047	53,281	-	731	27,978	1,632	-	-	-	83,359	2,363	826	1,010	28,707	536	112,892	3,909
北アルプス	-	6,539	-	-	-	-	-	80	-	-	6,619	-	-	-	1,348	-	7,967	-
長野	13,357	36,590	4,265	-	1,546	-	6	-	-	-	54,212	1,552	1,051	-	9,306	-	64,569	1,552
北信	609	792	3,116	-	13	5	-	1,238	-	-	5,760	13	246	-	686	-	6,692	13
計	24,537	152,442	133,710	817	5,747	35,861	2,621	17,254	20	364,621	8,388	9,007	2,906	56,109	4,680	429,737	15,974	

## (3) 製材・木材加工事業者の出荷先・用途別製材品出荷量(樹種別合計)

用途別 樹種	建築用材			半製品			土木用材			家具用材		
	県内	県外	小計	県内	県外	小計	県内	県外	小計	県内	県外	
県産材	スギ	7,331	224	7,555	774	2,310	3,084	519	2,641	3,160	-	-
	ヒノキ	8,439	12,323	20,762	420	58	478	80	100	180	-	-
	アカマツ	1,492	584	2,076	226	24	250	156	9,940	10,096	-	-
	カラマツ	5,483	1,142	6,625	231	414	645	3,782	6,583	10,365	13	14
	その他針	1,556	137	1,693	68	-	68	70	122	192	-	-
	広葉樹	303	68	371	11	1	12	-	-	-	58	-
	集成材	679	763	1,442	-	-	-	-	-	-	-	-
	小計	25,283	15,241	40,524	1,730	2,807	4,537	4,607	19,386	23,993	71	14
他県産材	スギ	210	101	311	43	-	43	15	1,549	1,564	-	-
	ヒノキ	314	146	460	14	5	19	-	-	-	-	-
	アカマツ	8	2	10	51	-	51	68	2,092	2,160	-	-
	カラマツ	624	-	624	373	-	373	276	600	876	-	-
	その他針	5	-	5	80	-	80	36	-	36	-	-
	広葉樹	3	10	13	6	-	6	-	-	-	35	-
	集成材	-	36	36	-	-	-	-	-	-	-	-
	小計	1,164	295	1,459	567	5	572	395	4,241	4,636	35	-
外材	無垢材	4,977	4	4,981	309	337	646	152	-	152	-	-
	集成材	383	36	419	-	-	-	-	-	-	-	-
	小計	5,360	40	5,400	309	337	646	152	-	152	-	-
計	31,807	15,576	47,383	2,606	3,149	5,755	5,154	23,627	28,781	106	14	

## (4) 製材・木材加工事業者の出荷先・用途別製材品出荷量(地局別合計)

用途別 地振	建築用材			半製品			土木用材			家具用材	
	県内	県外	小計	県内	県外	小計	県内	県外	小計	県内	県外
佐久	2,670	8	2,678	68	-	68	250	8,111	8,361	11	14
上田	3,938	1,540	5,478	-	-	-	674	2,200	2,874	2	-
諏訪	199	2	201	-	-	-	526	591	1,117	3	-
上伊那	2,778	6	2,784	1,617	337	1,954	1,119	825	1,944	5	-
南信州	3,520	6,465	9,985	-	-	-	969	8,900	9,869	-	-
木曾	5,208	5,707	10,915	243	55	298	90	-	90	35	-
松本	7,458	1,848	9,306	70	457	527	942	3,000	3,942	50	-
北アルプス	23	-	23	-	-	-	-	-	-	-	-
長野	4,238	-	4,238	609	2,300	2,909	536	-	536	-	-
北信	1,775	-	1,775	-	-	-	48	-	48	-	-
計	31,807	15,576	47,383	2,606	3,149	5,755	5,154	23,627	28,781	106	14

(単位：㎡)

小計	ペレット		その他		計			木材チップ			在庫
	県内	県内	県外	小計	県内	県外	小計	県内	県外	小計	
-	45	1,492	3,391	4,883	10,161	8,566	18,727	11,873	14,714	26,587	2,309
-	45	760	-	760	9,744	12,481	22,225	780	19,200	19,980	3,378
-	2,625	1,828	-	1,828	6,327	10,548	16,875	58,542	21,253	79,795	4,953
27	6,525	1,209	-	1,209	17,243	8,153	25,396	31,865	24,446	56,311	6,564
-	-	4,783	478	5,261	6,477	737	7,214	2,500	10,386	12,886	2,950
58	-	111	280	391	483	349	832	9,500	4,964	14,464	1,734
-	-	-	-	-	679	763	1,442	-	-	-	625
85	9,240	10,183	4,149	14,332	51,114	41,597	92,711	115,060	94,963	210,023	22,513
-	-	21	19	40	289	1,669	1,958	-	76	76	230
-	-	-	-	-	328	151	479	-	40	40	2
-	-	-	-	-	127	2,094	2,221	-	8,000	8,000	3
-	806	496	-	496	2,575	600	3,175	5	7,000	7,005	122
-	-	124	-	124	245	-	245	-	23	23	-
35	-	29	126	155	73	136	209	-	2,664	2,664	33
-	-	10	-	10	10	36	46	-	-	-	-
35	806	680	145	825	3,647	4,686	8,333	5	17,803	17,808	390
-	-	458	44	502	5,896	385	6,281	2	470	472	406
-	-	20	-	20	403	36	439	-	-	-	59
-	-	478	44	522	6,299	421	6,720	2	470	472	465
120	10,046	11,341	4,338	15,679	61,060	46,704	107,764	115,067	113,236	228,303	23,368

(単位：㎡)

小計	ペレット		その他		計			木材チップ			在庫
	県内	県内	県外	小計	県内	県外	小計	県内	県外	小計	
25	-	-	-	-	2,999	8,133	11,132	16,500	20,095	36,595	6,715
2	-	517	-	517	5,131	3,740	8,871	1,016	1,766	2,782	1,390
3	-	52	2	54	780	595	1,375	11,026	17,664	28,690	19
5	8,750	3,159	404	3,563	17,428	1,572	19,000	2	385	387	625
-	1,296	529	8	537	6,314	15,373	21,687	974	49,764	50,738	6,001
35	-	555	503	1,058	6,131	6,265	12,396	-	2,215	2,215	900
50	-	5,266	-	5,266	13,786	5,305	19,091	59,370	7,905	67,275	4,737
-	-	26	-	26	49	-	49	-	4,879	4,879	1,935
-	-	1,022	3,421	4,443	6,405	5,721	12,126	24,500	7,250	31,750	770
-	-	215	-	215	2,038	-	2,038	1,679	1,313	2,992	276
120	10,046	11,341	4,338	15,679	61,060	46,704	107,764	115,067	113,236	228,303	23,368



## (5) 建築用材の出荷先別出荷量(樹種別合計)

(単位：m<sup>3</sup>)

出荷先 樹種	県内							小計	県外	合計
	木材市場	木材 販売業者	プレカット	大工 工務店	自家消費	その他				
県産材	スギ	32	1,754	240	4,190	737	378	7,331	224	7,555
	ヒノキ	1,636	1,190	160	3,294	641	1,518	8,439	12,323	20,762
	アカマツ	-	103	6	1,050	66	267	1,492	584	2,076
	カラマツ	30	1,541	280	2,767	132	733	5,483	1,142	6,625
	その他針	-	955	-	402	15	184	1,556	137	1,693
	広葉樹	1	1	-	215	27	59	303	68	371
	集成材	-	19	15	526	-	119	679	763	1,442
	小計	1,699	5,563	701	12,444	1,618	3,258	25,283	15,241	40,524
他県産材	スギ	-	-	-	188	19	3	210	101	311
	ヒノキ	10	-	-	285	1	18	314	146	460
	アカマツ	-	-	-	3	-	5	8	2	10
	カラマツ	-	-	-	620	-	4	624	-	624
	その他針	-	-	-	2	-	3	5	-	5
	広葉樹	-	-	-	-	-	3	3	10	13
	集成材	-	-	-	-	-	-	-	36	36
	小計	10	-	-	1,098	20	36	1,164	295	1,459
外材	無垢材	-	533	150	3,458	242	594	4,977	4	4,981
	集成材	-	8	-	373	2	-	383	36	419
	小計	-	541	150	3,831	244	594	5,360	40	5,400
計	1,709	6,104	851	17,373	1,882	3,888	31,807	15,576	47,383	

## (6) 建築用材の出荷先別出荷量(地振別合計)

(単位：m<sup>3</sup>)

出荷先 地振	県内							小計	県外	合計
	木材市場	木材 販売業者	プレカット	大工 工務店	自家消費	その他				
佐久	35	276	736	1,428	131	64	2,670	8	2,678	
上田	-	1,005	15	2,665	19	234	3,938	1,540	5,478	
諏訪	-	-	-	5	-	194	199	2	201	
上伊那	-	75	-	2,291	172	240	2,778	6	2,784	
南信州	294	1,128	-	1,088	-	1,010	3,520	6,465	9,985	
木曾	1,380	1,075	100	1,538	300	815	5,208	5,707	10,915	
松本	-	1,090	-	6,367	-	1	7,458	1,848	9,306	
北アルプス	-	-	-	23	-	-	23	-	23	
長野	-	415	-	1,252	1,241	1,330	4,238	-	4,238	
北信	-	1,040	-	716	19	-	1,775	-	1,775	
計	1,709	6,104	851	17,373	1,882	3,888	31,807	15,576	47,383	

## 7 木材市場・合板向け原木出荷

(1) 木材市場の生産地別入荷量(合計)

(単位：m<sup>3</sup>)

生産地 樹種		県内										小計	県外	合計
		佐久	上田	諏訪	上伊那	南信州	木曽	松本	北アルプス	長野	北信			
県産材	スギ	2,520	2,904	465	1,280	6,301	7,461	1,979	1,558	19,416	19,125	63,009	5,485	68,494
	ヒノキ	710	721	157	4,332	5,176	56,119	2,002	458	645	386	70,706	2,114	72,820
	アカマツ	7,848	937	9,384	10,761	899	1,760	15,597	2,803	212	198	50,399	-	50,399
	カラマツ	76,347	41,539	7,623	9,149	2,183	11,946	17,040	1,551	12,762	14,299	194,439	-	194,439
	その他針	1,666	6	60	561	273	14,321	662	102	6,795	7,645	32,091	-	32,091
	広葉樹	3,277	2,452	219	804	334	965	1,272	331	179	178	10,011	-	10,011
	小計	92,368	48,559	17,908	26,887	15,166	92,572	38,552	6,803	40,009	41,831	420,655	7,599	428,254
他県産材	-	-	-	-	-	-	-	-	-	-	-	-	10,687	10,687
計	92,368	48,559	17,908	26,887	15,166	92,572	38,552	6,803	40,009	41,831	420,655	18,286	438,941	

## 8 乾燥材出荷量等

(1) 乾燥材出荷工場数及び乾燥材生産量(令和2年1月～令和2年12月)

(単位：工場数)

区 分	人工乾燥材	天然乾燥材
乾燥材出荷工場数	32	8

(単位：m<sup>3</sup>)

		国産材							外材	合計	うち建築 用材以外
		スギ	ヒノキ	アカマツ	カラマツ	その他針葉樹	広葉樹	小計			
人工 乾燥	県産材	5,161	12,848	5,378	8,200	665	114	32,366	1,135	33,762	368
	他県産材	119	110	-	-	-	32	261			
天然 乾燥	県産材	560	700	9	11	20	2	1,302	109	1,633	35
	他県産材	22	200	-	-	-	-	222			
合計		5,862	13,858	5,387	8,211	685	148	34,151	1,244	35,395	403

(2) 乾燥方式・規模別人工乾燥室数

(単位：室数)

方式 容量	蒸気式	真空式	除湿式	太陽熱	その他	合 計
50m <sup>3</sup> 以上	29	-	-	-	-	29
	(1)	-	-	-	-	(1)
30m <sup>3</sup> 以上 50m <sup>3</sup> 未満	15	-	5	-	-	20
	(2)	-	-	-	-	(2)
20m <sup>3</sup> 以上 30m <sup>3</sup> 未満	17	-	3	-	-	20
	(1)	-	-	-	-	(1)
10m <sup>3</sup> 以上 20m <sup>3</sup> 未満	16	-	5	-	1	22
	(1)	-	(1)	-	-	(2)
10m <sup>3</sup> 未満	10	-	2	-	1	13
	-	-	-	-	-	-
合 計	87	-	15	-	2	104
	(5)	-	(1)	-	-	(6)

※ ( ) については高周波併用で内数

(3) 熱源別人工乾燥室数

熱 源 別	室 数
灯 油	38
重 油	32
木質バイオマス	20
そ の 他	14
合 計	104

## 9 製材端材の発生量等

### (1) 端材等の種類別発生量

(単位：m<sup>3</sup>)

端材の種類		背 端 材	のこ屑	樹皮	かんな屑 プレカット屑	その他	合 計
		51%	18%	21%	9%	0%	100%
発 生 量	針 葉 樹	34,155	12,134	13,226	5,688	230	65,433
	広 葉 樹	107	16	976	1	-	1,100
	計	34,262	12,150	14,202	5,689	230	66,533

### (2) 端材等の再利用・処分方法内訳

(単位：m<sup>3</sup>)

項 目		背 端 材	のこ屑	樹皮	かんな屑 プレカット屑	その他	合 計
再 利 用	木材チップへ	15,595	288	-	-	-	15,883
	バイオマスへ	15,834	1,000	2,810	2,100	0	21,744
	ボイラー等自家消費	774	30	1,760	518	180	3,262
	畜産用へ	-	7,213	1,540	2,703	50	11,506
	堆肥用へ	-	5	4,194	246	-	4,445
	きのこ用へ	1,118	3,565	60	0	-	4,743
	その他	620	16	2,890	-	0	3,526
	小 計	33,941	12,117	13,254	5,567	230	65,109
処 分	焼却処分	282	33	118	122	-	555
	処分場持込み	39	-	830	-	-	869
	小 計	321	33	948	122	-	1,424
合 計		34,262	12,150	14,202	5,689	230	66,533

## 10 プレカット

### (1) 加工ライン数及び年間加工能力

(単位：工場数)

加工ライン数		1ライン	2ライン	3ライン
工場数	構造材プレカット	4	1	1
	羽柄材プレカット	5	2	-

加工ライン数「0」の工場は含まない。

(単位：工場数)

年間加工能力		～1,000坪	1,000～5,000坪	5,000～10,000坪	10,000～30,000坪	30,000坪～
工場数	構造材プレカット	-	-	1	3	3
	羽柄材プレカット	-	3	-	3	1

「～1000坪」には年間加工能力「0」のものを含まない。

### (2) プレカット加工材の加工実績（令和2年1月～令和2年12月）

(単位：坪、m<sup>3</sup>)

		加工実績(坪)	加工実績(m <sup>3</sup> )
委託材以外 (販売・自家消費)	構造材	144,763	27,147
	羽柄材	91,619	4,419
委託材	構造材	26,098	6,759
	羽柄材	13,233	2,660
合計	構造材	170,861	33,906
	羽柄材	104,852	7,079

加工実績 (m<sup>3</sup>) は坪数からの換算値。

### (3) プレカット加工における販売分の加工材の総出荷量実績（令和2年1月～令和2年12月）

(単位：m<sup>3</sup>)

総出荷量	外材	国産材	県産材				
			スギ	ヒノキ	アカマツ	カラマツ	
57,025	44,976	12,049	2,266	897	950	10	409

※内訳は事業者から報告のあった国産材・県産材の比率、樹種の比率から換算。

その他針