

表 主要ニホンナシ4品種の果実肥大調査結果(2023年)

品種	幸水							
	横径				縦径			
	本年	平年比	前年	平年	本年	平年比	前年	平年
5/15	19.6	129	17.9	15.2	18.4	127	16.1	14.4
6/1	30.0	112	29.9	26.7	26.1	112	25.8	23.3
6/15	36.6	107	38.2	34.1	31.4	108	32.9	29.2
7/1	45.6	107	46.4	42.8	38.6	109	38.5	35.5
7/15	58.7	108	60.7	54.3	48.9	110	50.5	44.4
8/1	76.6	105	79.1	72.7	63.2	107	66.1	58.9
8/15	87.8	101	92.4	87.0	72.8	104	76.7	70.2
9/1	-	-	-	98.2	-	-	-	79.1
9/15	-	-	-	-	-	-	-	-

品種	豊水							
	横径				縦径			
	本年	平年比	前年	平年	本年	平年比	前年	平年
5/15	21.6	118	19.9	18.2	21.1	114	18.9	18.5
6/1	31.4	111	30.9	28.4	29.0	108	28.0	26.8
6/15	37.8	108	39.8	35.1	34.8	107	36.7	32.6
7/1	46.6	109	47.1	42.7	42.3	109	41.8	38.6
7/15	58.8	112	59.0	52.6	52.8	112	53.6	47.0
8/1	76.6	110	77.0	69.4	68.5	113	68.3	60.7
8/15	89.1	107	90.3	83.2	79.4	110	78.8	72.3
9/1	-	-	101.8	96.3	-	-	88.4	82.6
9/15	-	-	-	102.9	-	-	-	88.0

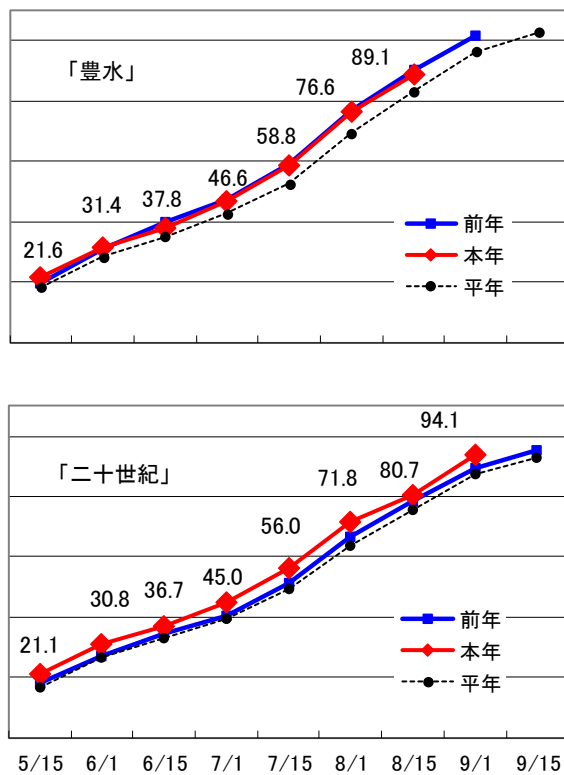
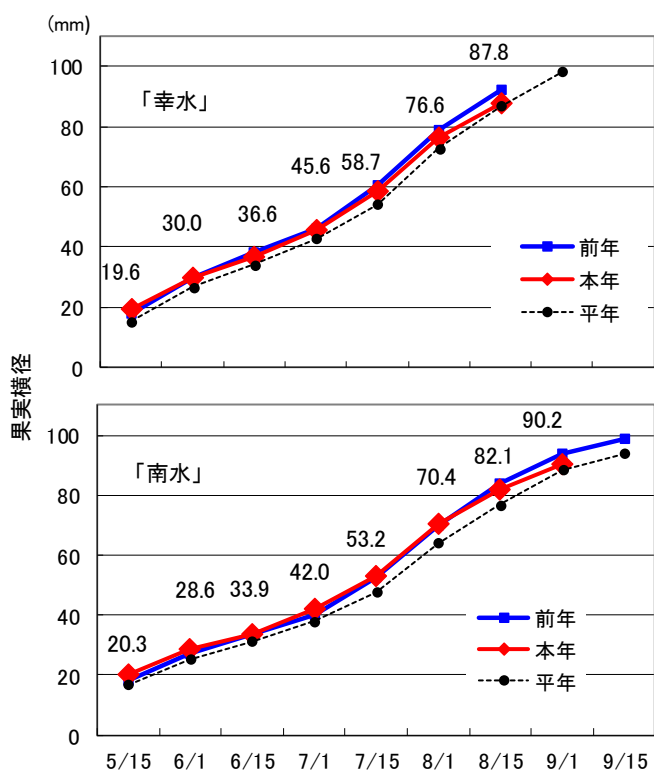
品種	南水							
	横径				縦径			
	本年	平年比	前年	平年	本年	平年比	前年	平年
5/15	20.3	120	18.5	17.0	18.9	115	15.9	16.5
6/1	28.6	113	27.3	25.4	24.9	111	22.0	22.4
6/15	33.9	108	33.8	31.4	28.7	107	27.7	26.7
7/1	42.0	110	40.1	38.1	34.1	109	31.4	31.2
7/15	53.2	111	52.6	47.7	42.8	113	41.5	38.0
8/1	70.4	110	69.9	64.1	56.0	111	54.1	50.5
8/15	82.1	107	83.6	76.9	64.3	106	63.5	60.6
9/1	90.2	102	93.9	88.4	71.8	103	72.0	69.9
9/15	-	-	98.6	94.0	-	-	75.4	73.5

品種	二十世紀							
	横径				縦径			
	本年	平年比	前年	平年	本年	平年比	前年	平年
5/15	21.1	129	18.0	16.4	22.5	128	19.3	17.6
6/1	30.8	116	27.2	26.5	30.3	116	27.4	26.1
6/15	36.7	111	34.3	32.9	35.2	113	34.0	31.3
7/1	45.0	114	40.2	39.4	42.3	116	38.3	36.4
7/15	56.0	114	51.5	49.1	51.9	117	48.3	44.5
8/1	71.8	112	66.8	63.9	64.7	114	61.1	56.5
8/15	80.7	107	78.7	75.8	74.7	112	71.5	66.5
9/1	94.1	107	89.7	87.6	83.0	108	81.3	76.8
9/15	-	-	95.3	93.1	-	-	85.7	80.9

単位：mm(平年比は%) 平年値は2001～2020年のデータによる(幸水は長果枝と短果枝の平均)

7/15調査は、7/18測定値を用いて算出した。

本年のニホンナシの肥大調査は9/1に終了。



調査時期

図 主要ニホンナシ4品種の果実肥大状況(果実横径)

表 市田柿の果実肥大調査結果(2023年)

品種	市田柿							
	横 径				縦 径			
月日	本年	平年比	前年	平年	本年	平年比	前年	平年
7/1	23.1	104	20.9	22.2	21.5	106	19.6	20.2
7/15	31.5	105	30.7	29.9	30.1	111	30.0	27.2
8/1	41.3	106	39.7	38.9	40.3	113	39.3	35.8
8/15	47.5	105	45.8	45.4	46.6	110	46.2	42.5
9/1	52.0	103	50.4	50.5	51.7	108	51.7	47.7
9/15	55.0	104	53.0	53.0	55.0	109	55.4	50.5
10/1	58.5	101	57.1	58.1	59.0	106	59.0	55.8
10/15	61.6	100	61.0	61.9	61.5	104	63.0	59.4
11/1	64.3	101	61.6	63.5	64.0	105	64.5	60.8

単位:mm(平年比は%)

平年値は2001~2020年の平均値

2023年度から調査樹を樹齢30年生以上の樹から16年生樹に変更

7/15調査は、7/18測定値を用いて算出した。

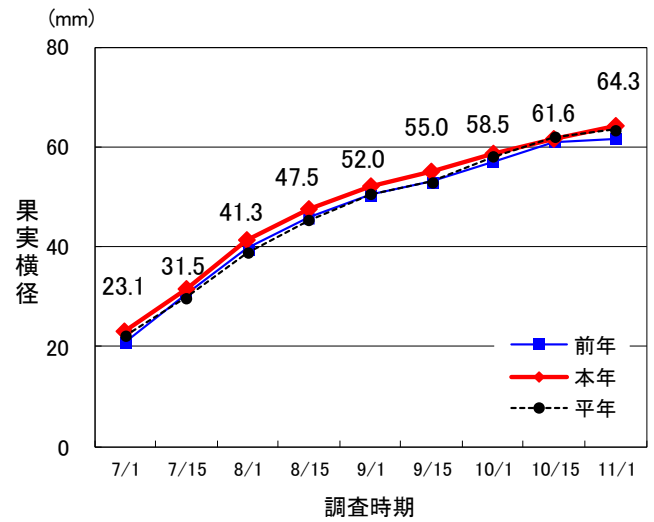


図 市田柿の果実肥大状況(果実横径)