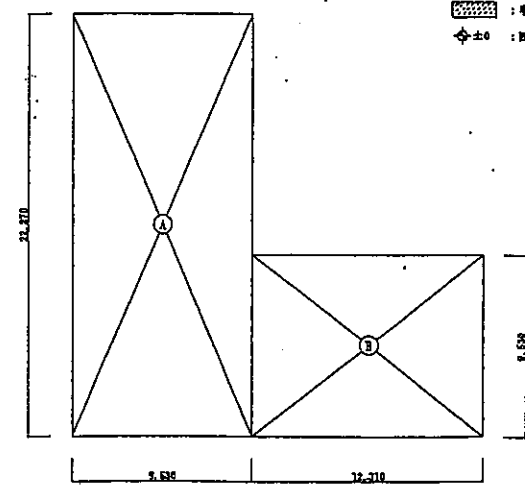
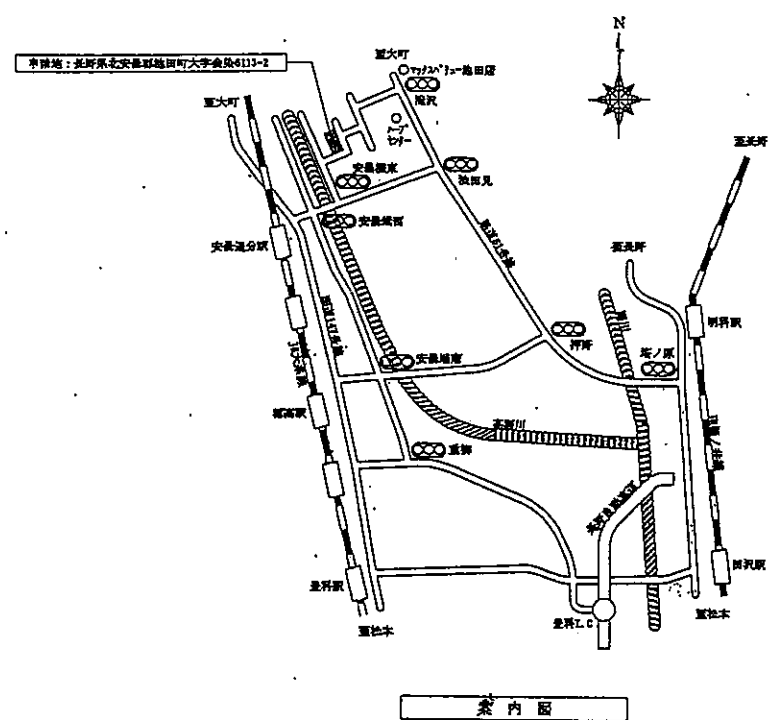
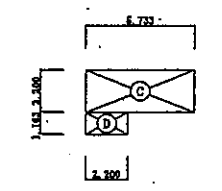


配置図 S=1/400
 - 凡例 -
 [Hatched Box] : 申請地物
 ⊕ ±0 : 設計基準レベル



高等部教室棟求積図 S=1/200

番号	計画法	m	面積 m ²
①	3,630 × 22,270		812,283
②	12,718 × 9,830		127,718
合計			940,001



開放遊り廊下求積図 S=1/200

番号	計画法	m	面積 m ²
①	6,735 × 1,200		8,082
②	2,300 × 1,180		2,714
合計			10,796

棟名	構造	階数	床面積 (m ²)	延床面積 (m ²)
F 高等部 教室棟	S	1	329.65	329.65
開放遊り廊下	S	1	16.17	16.17
小計			344.72	344.72
A 小学部 低学年棟	RC一部S	1	688.62	618.38
B 小学部 高学年棟			456.72	401.70
C 中学部 教室棟			469.87	404.66
D 高等部 特別教室棟			1,000.00	862.16
管理組合教室棟			1,366.36	1,196.78
E 高等部 教室棟	S	1	207.04	207.04
体育館棟	RC一部S	1	683.74	671.60
食堂棟	RC一部S	1	321.06	281.84
寄宿舎棟	RC一部S	1	1,336.79	880.99
遊り廊下A棟	S	1	244.27	244.27
遊り廊下B棟	S	1	28.74	28.74
棟A	S	1	143.22	143.22
棟B	S	1	30.83	30.83
プロパン庫	RC一部S	1	6.94	6.94
倉庫1	S	1	8.69	8.69
倉庫2	S	1	4.47	4.47
プロパン庫	S	1	6.98	4.92
両洋室棟	S	1	20.83	20.83
風 室	S	1	8.12	8.12
外廊所	RC	1	16.17	16.17
物置1	W	1	11.28	11.28
物置2	W	1	20.54	20.54
更衣室	C.B	1	56.70	56.70
機械室	C.B	1	36.00	36.00
小計			6,902.92	4,221.87
合計			7,847.64	4,566.64