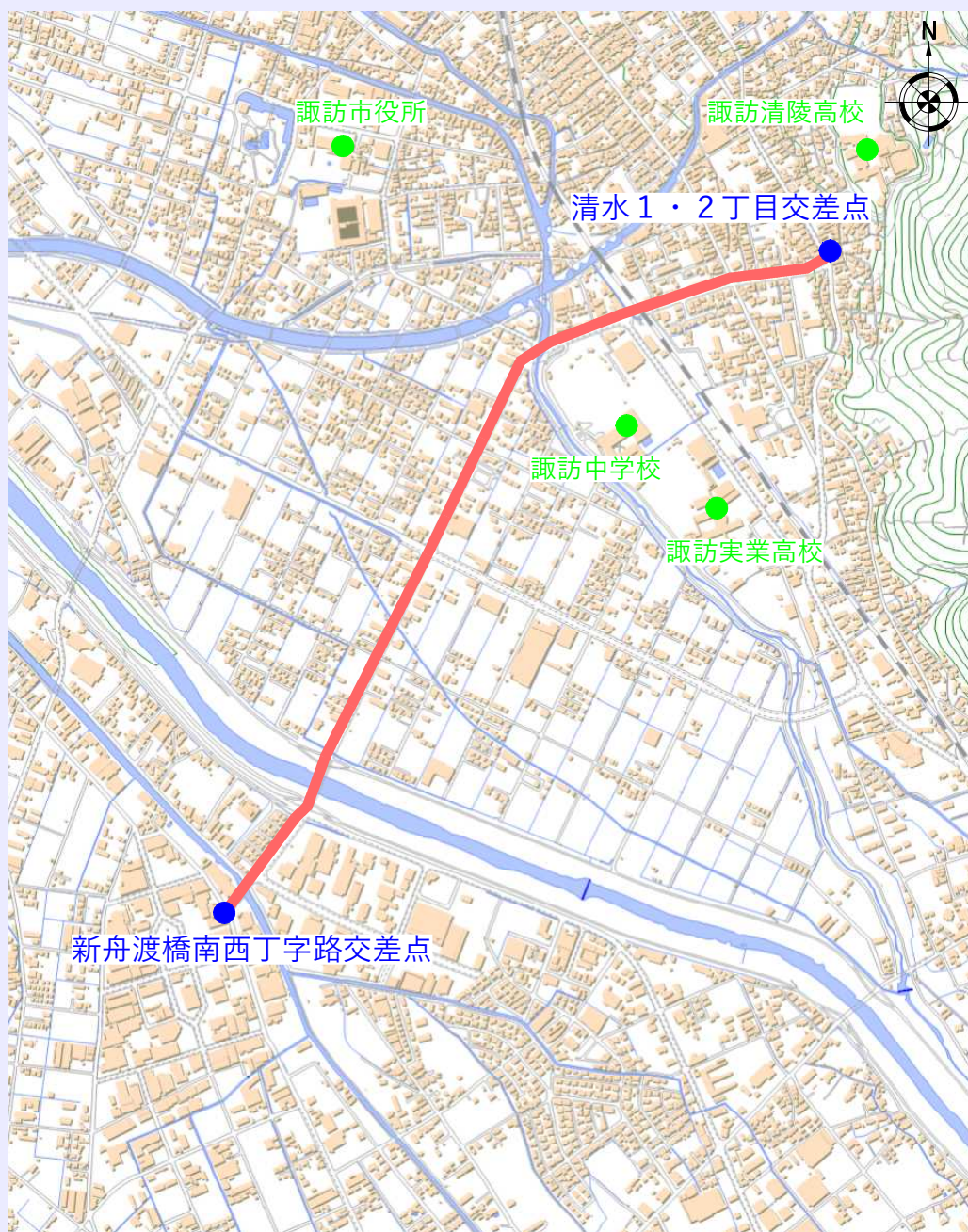


自転車指導啓発重点地区・路線（諏訪警察署）



令和6年3月31日現在



自転車関連事故発生状況（諏訪署管内・R1～R5年中）

区分	諏訪警察署管内	
		重点路線
自転車関連事故	135	3

自転車に関連する人身交通事故をGISの地点情報により抽出（件）

重点路線 
目標物 

【重点路線】 市道1-2号
新舟渡橋南西丁字路交差点 ～ 清水1・2丁目交差点

⇒ **選定理由**

- ・ 路線付近に高校があり、自転車による通学・通勤者の通行が多く、高校生による自転車事故の発生も9件と多いため。