

# 令和6年10月末の電話でお金詐欺(特殊詐欺)等発生傾向

## ◎ 電話でお金詐欺被害状況 (暫定値)

- ◆ 認知件数 175件 (前年比+6件)
- ◆ 被害額 6億1,678万円 (+3,660万円) ※ 被害額1万円未満切り捨て

## ◎ SNS型投資・ロマンス詐欺被害状況 (暫定値)

- ◆ 認知件数 117件 (前年比+82件)
- ◆ 被害額 13億6,214万円 (+10億2,943万円) ※ 被害額1万円未満切り捨て

## トピックス(10月中)

- 電話でお金詐欺
  - ・ 架空料金請求詐欺~10件 (副業名目5件、有料サイト利用等料金名目4件等)
  - ・ オレオレ詐欺~7件 (息子等をかたる現金手交型4件、振込型3件)
- SNS型投資・ロマンス詐欺  
15件発生 (投資4件、ロマンス11件) うち、9件が暗号資産による送金

# 副業名目の詐欺が増加傾向

## 10月末までに副業名目の被害は25件発生

手口

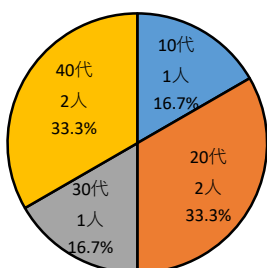
- SNS上の副業に関する広告にアクセスさせ、SNSを通じ「画面をスクリーンショットして送信する、動画の閲覧」等の片手間にできる副業を紹介
- 紹介された副業を履行すると、少額の報酬が口座等に振り込まれる
- その後、更に高額な報酬を得られる副業を紹介し、必要経費や、手続きのミスに関する費用が必要と、現金の振り込みなどを要求

対策

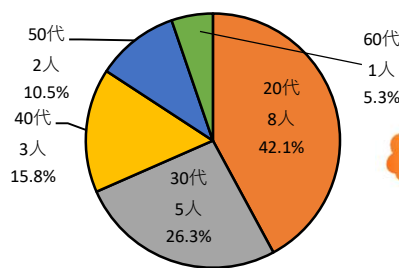
簡単にすぐ稼げる仕事に関する広告は詐欺の可能性ががあります。  
広告の内容に惑わされず、自分からアクセスしないことが重要です。

〈架空料金請求詐欺等の副業名目詐欺被害者の性別及び年代別の割合〉

男性(6名)



女性(19名)



被害者は、性別では女性が多く、年代は20代から30代が多い傾向です

## 電話でお金詐欺（特殊詐欺）等の類型について

### 【電話でお金詐欺の類型】

電話でお金詐欺（特殊詐欺）とは、被害者に電話をかけるなどして対面することなく信頼させ、指定した預貯金口座への振込みその他の方法により、不特定多数の者から現金等をだまし取る犯罪をいう。

オレオレ詐欺	親族、警察官、弁護士等を装い、親族が起こした事件・事故に対する示談金等を名目に金銭等をだまし取る（脅し取る）ものをいう。
預貯金詐欺	親族、警察官、銀行協会職員等を装い、あなたの口座が犯罪に利用されており、キャッシュカードの交換手続きが必要であるなどの名目で、キャッシュカード、クレジットカード、預貯金通帳等をだまし取る（脅し取る）ものをいう。
キャッシュカード詐欺盗	警察官や銀行協会、大手百貨店等の職員を装って被害者に電話をかけ、「キャッシュカードが不正に利用されている」等の名目により、キャッシュカード等を準備させた上で、隙を見るなどし、キャッシュカード等を窃取するものをいう。
架空料金請求詐欺	未払いの料金があるなど架空の事実を口実とし金銭等をだまし取る（脅し取る）ものをいう。
還付金詐欺	税金還付等に必要の手続きを装って被害者にATMを操作させ、口座間送金により財産上の不法の利益を得る電子計算機使用詐欺事件又は詐欺事件をいう。
融資保証金詐欺	実際には融資しないにもかかわらず、融資を申し込んできた者に対し、保証金等の名目で金銭等をだまし取る（脅し取る）ものをいう。
金融商品詐欺	架空又は価値の乏しい未公開株、社債等の有価証券、外国通貨、高価な物品等に関する虚偽の情報を提供し、購入すれば利益が得られるものと誤信させ、その購入名目等で金銭等をだまし取る（脅し取る）ものをいう。これら金融商品に対して、購入意思のない被害者に名義貸しをさせた後、名義貸しをしたことによるトラブル解決名目等で金銭等をだまし取る（脅し取る）ものを含む。
ギャンブル詐欺	不特定多数の者が購入する雑誌に「パチンコ打ち子募集」等と掲載したり、不特定多数の者に対して同内容のメールを送信する等し、これに応じて会員登録等を申し込んできた被害者に対して会員登録料や情報料等の名目で金銭等をだまし取る（脅し取る）ものをいう。
交際あっせん詐欺	不特定多数の者が購入する雑誌に「女性紹介」等と掲載したり、不特定多数の者に対して「女性紹介」等を記載したメールを送付するなどし、これに応じて女性の紹介等を求めてきた被害者に対して会員登録料金や保証金等の名目で金銭等をだまし取る（脅し取る）ものをいう。
その他の特殊詐欺	上記特殊詐欺の類型に該当しない特殊詐欺をいう。

### 【SNS型投資・ロマンス詐欺の類型】

SNS等を通じて対面することなく、交信を重ねるなどして関係を深めて信用させ、指定した預貯金口座への振込みその他の方法により金銭等をだまし取るもので以下の分類によるもの。

SNS型投資詐欺		投資をすれば利益が得られるものと誤信させ、投資アプリ等に誘導するなどし、虚偽の利益を表示する方法などにより心理的安心感を与え、架空の投資を継続させながら、投資金名目や利益の出金手数料名目などで金銭をだまし取るもの（SNS型ロマンス詐欺の投資名目に該当するものを除く。）。
SNS型ロマンス詐欺	ア 投資名目	恋愛感情や親近感を抱かせながら投資に誘導し、投資金名目やその利益の出金手数料名目などで金銭等をだまし取るもの。
	イ その他のロマンス等名目	恋愛感情や親近感を抱かせながら架空の事実を口実とし、交際の継続等を前提とした各種名目で金銭等をだまし取るもの（SNS型ロマンス詐欺の投資名目に該当するものを除く。）。

## 発生概要

### ◆令和6年10月末 電話でお金詐欺(特殊詐欺)等被害認知件数・被害額 前年同期比(暫定値)

区分	令和5年中		令和5年10月末		令和6年10月末		前年同期比			
	件数	被害額(円)	件数	被害額(円)	件数	被害額(円)	件数	増減率	被害額(円)	増減率
<b>電話でお金詐欺 合計</b>	<b>227</b>	<b>981,489,443</b> ( <b>44,837,000</b> )	<b>169</b>	<b>580,181,633</b> ( <b>41,708,000</b> )	<b>175</b>	<b>616,785,843</b> ( <b>16,217,000</b> )	<b>6</b>	<b>3.6%</b>	<b>36,604,210</b> ( <b>-25,491,000</b> )	<b>6.3%</b> ( <b>-61.1%</b> )
内										
オレオレ詐欺	59	234,395,118 (4,029,000)	39	90,500,000 (2,000,000)	53	382,163,643 (6,600,000)	14	35.9%	291,663,643 (4,600,000)	322.3% (230.0%)
預貯金詐欺	14	10,922,000 (10,922,000)	14	10,922,000 (10,922,000)	6	4,429,000 (4,429,000)	-8	-57.1%	-6,493,000 (-6,493,000)	-59.4% (-59.4%)
キャッシュカード詐欺盗	12	29,886,000 (29,886,000)	11	28,786,000 (28,786,000)	7	5,188,000 (5,188,000)	-4	-36.4%	-23,598,000 (-23,598,000)	-82.0% (-82.0%)
架空料金請求詐欺	75	297,642,392	56	265,512,850	75	166,826,673	19	33.9%	-98,686,177	-37.2%
還付金詐欺	31	38,655,189	28	34,673,888	18	17,187,420	-10	-35.7%	-17,486,468	-50.4%
融資保証金詐欺	5	10,840,840	5	10,840,840	5	1,303,625	0	0.0%	-9,537,215	-88.0%
金融商品詐欺	28	324,465,988	13	104,264,139	5	30,906,401	-8	-61.5%	-73,357,738	-70.4%
ギャンブル詐欺										
交際あっせん詐欺					2	4,193,240	2		4,193,240	
その他の特殊詐欺	3	34,681,916	3	34,681,916	4	4,587,841	1	33.3%	-30,094,075	-86.8%

(下段括弧内は、被害品のキャッシュカードを使用して、犯人が払い出した金額等(内数)。

<b>SNS型投資・ロマンス詐欺合計</b>	<b>52</b>	<b>566,348,047</b>	<b>35</b>	<b>332,713,198</b>	<b>117</b>	<b>1,362,147,764</b>	<b>82</b>	<b>234.3%</b>	<b>1,029,434,566</b>	<b>309.4%</b>
内										
SNS型投資詐欺	31	344,965,988	16	124,764,139	54	825,158,105	38	237.5%	700,393,966	561.4%
SNS型ロマンス詐欺	21	221,382,059	19	207,949,059	63	536,989,659	44	231.6%	329,040,600	158.2%

※ これまでSNSを利用して投資名目やその利益の出手数料名目などで金銭等をだまし取る手口も金融商品詐欺として計上していましたが、電話でお金詐欺としてではなく、別の種類の「SNS型投資詐欺」と定義して表示しています。  
このほか、「SNS型ロマンス詐欺」も「SNS型投資詐欺」と同様に別表に表示しています。

※ 上段の表中の令和5年中の金融商品詐欺の件数は、全てがSNS型投資詐欺であったため、下段の表中の令和5年中の「SNS型投資詐欺」は、上段の数値を含んだ数値となっています。

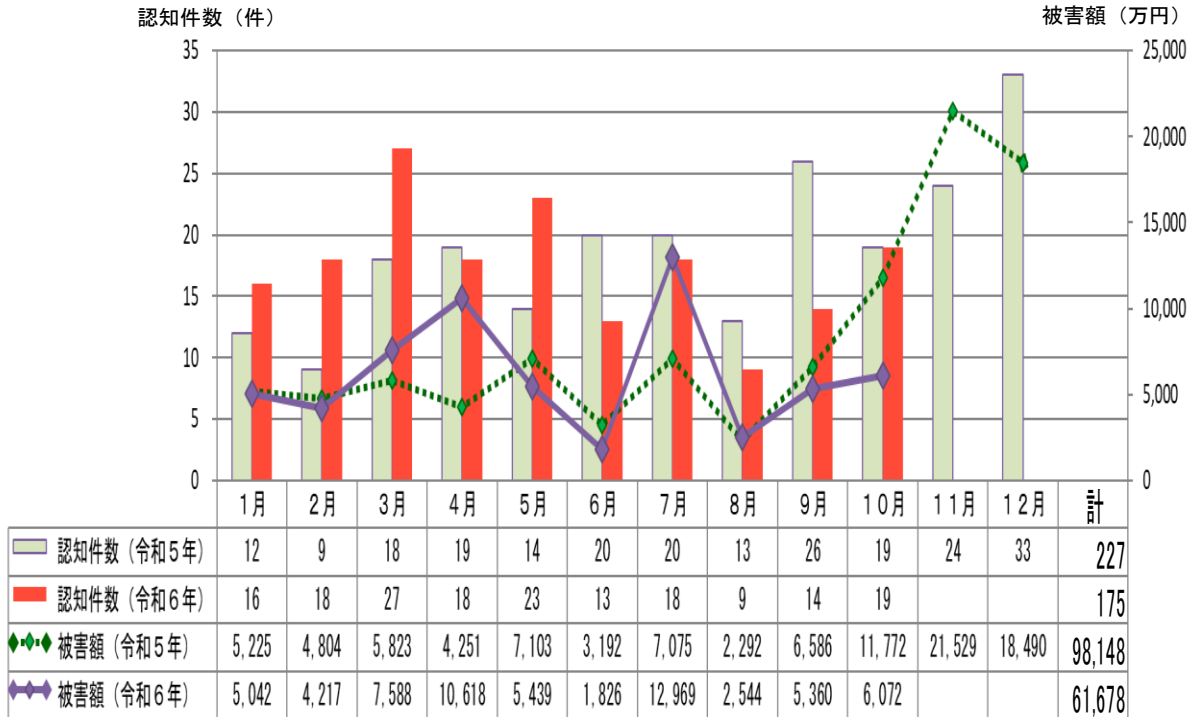
## 【電話でお金詐欺】

- 認知件数175件(前年同期比+6件、+3.6%)、被害額6億1,678万5,843円(同+3,660万4,210円、+6.3%)、1件当たりの被害額352万円余(同+9万円余)
- 前年同期比で増加している手口は、架空料金請求詐欺(+19件)、オレオレ詐欺(+14件)、交際あっせん詐欺(+2件)、その他の特殊詐欺(+1件)である。
- 架空料金請求詐欺の内訳については、有料サイト利用料金等名目27件、副業名目22件、サポート名目13件、その他6件、当選金名目5件、訴訟費用等1件、名義貸しトラブル等1件であり、前年同期に比べ、有料サイト利用料金、副業名目が増加している。
- また、10月末までの発生件数175件のうち、電話接触における国際電話が使用されている被害は、28件(25.5%)であった。

## 【SNS型投資・ロマンス詐欺】

- SNS型投資詐欺は54件(前年同期比+38件)総被害額8億2,515万円余(+7億39万円余)、SNS型ロマンス詐欺は63件(前年同期比+44件)総被害額5億3,698万円余(+3億2,904万円余)と件数、被害額共に大幅に増加しており、1件当たりの被害額はSNS型投資詐欺が1,528万円余、SNS型ロマンス詐欺が852万円余となっている。
- SNS型投資・ロマンス詐欺については、10月中に認知した被害の15件のうち、暗号資産を利用した被害は9件であり、暗号資産を利用した被害が増加している。

○ 月別 被害件数・被害額 前年比



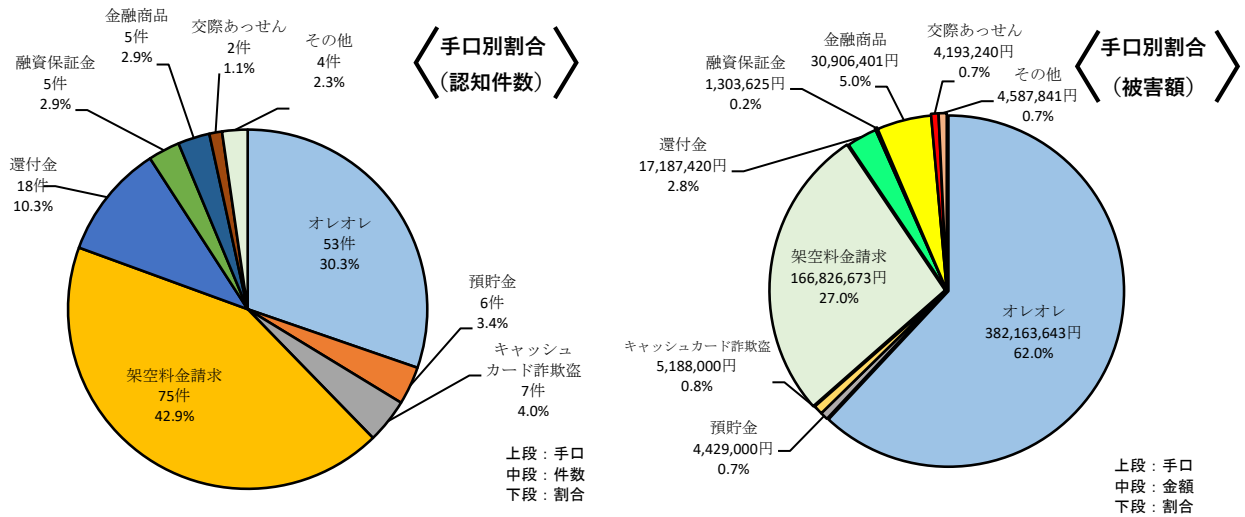
※ 被害額の1万円未満は切り捨て

○ 月別 被害件数 手口別 (前年との比較)

	1月	2月	3月	4月	5月	6月	7月	8月	9月	10月	11月	12月	合計	割合
オレオレ	3	4	7	2	8	5	10	2	5	7			53件	30.3%
預貯金	1		2	1	1			1					6件	3.4%
キャッシュカード 詐欺盗	2	1		1	1		1	1					7件	4.0%
架空料金請求	6	8	16	6	8	7	5	3	6	10			75件	42.9%
還付金	1	3	2	6	2		1		2	1			18件	10.3%
融資保証金	1				1	1	1	1					5件	2.9%
金融商品				2				1	1	1			5件	2.9%
ギャンブル													0件	0.0%
交際あっせん					2								2件	1.1%
その他	2	2											4件	2.3%
合計	16	18	27	18	23	13	18	9	14	19			175件	

◆ 詳細

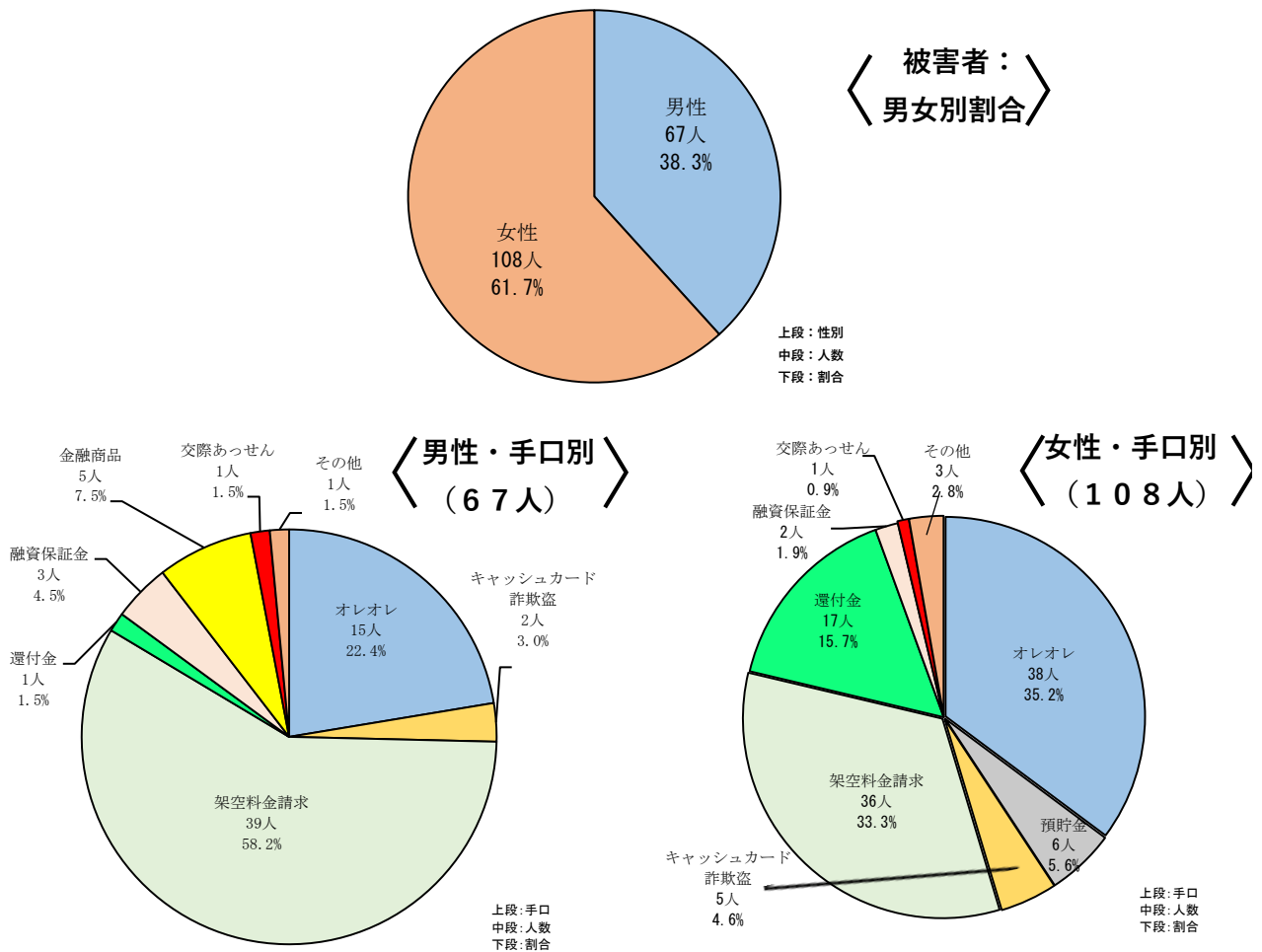
○ 手口別認知状況



○ 被害者の職業

	無職	会社員・会社役員	公務員・団体職員	パート・契約社員等	自営業	アルバイト	その他	合計
人数 (人)	93	46	6	10	8	1	11	175
割合	53.1%	26.3%	3.4%	5.7%	4.6%	0.6%	6.3%	100.0%

○ 手口別男女数

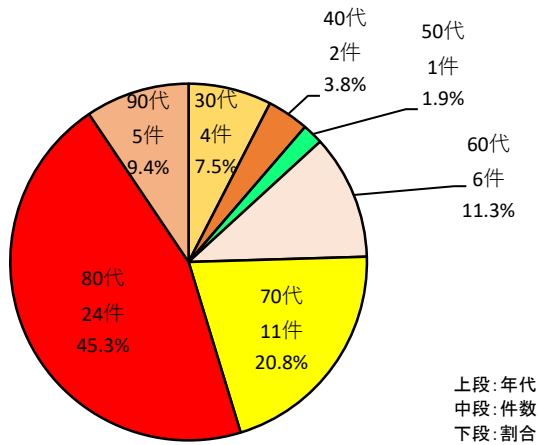


○ 年代別一覧

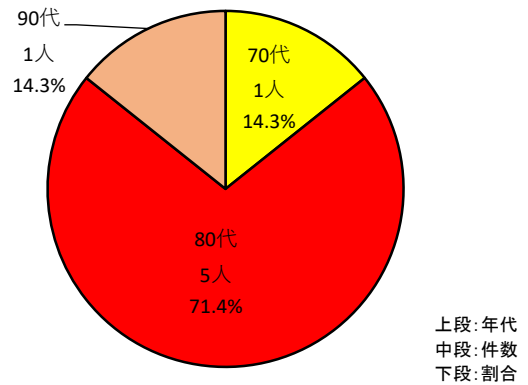
	10代	20代	30代	40代	50代	60代	70代	80代	90代	合計	
割合	0.6%	10.3%	10.3%	7.4%	10.3%	21.7%	14.3%	21.7%	3.4%	175	
人数(人)	1	18	18	13	18	38		25	38		6
						14	24				
高齢者別	高齢者以外					高齢者(65歳以上)					
	82					93					
割合	46.9%					53.1%					

○ 手口別 年齢構成比

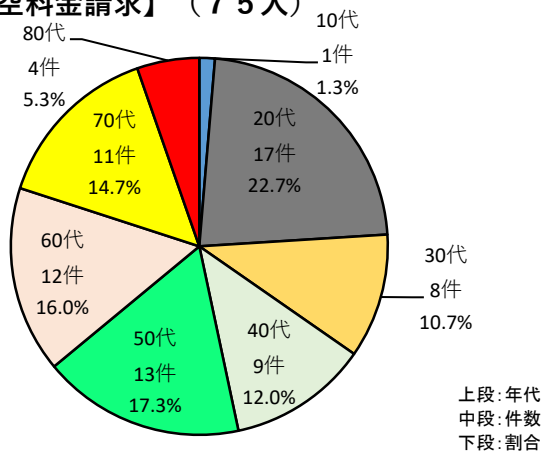
【オレオレ】(53人)



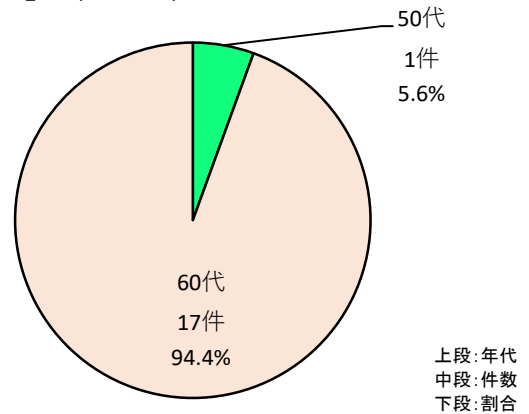
【キャッシュカード詐欺盗】(7人)



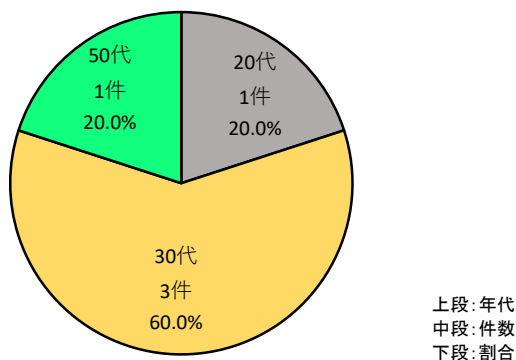
【架空料金請求】(75人)



【還付金】(18人)



【融資保証金】(5人)



- ・ 預貯金詐欺 (6人)
  - 70代 1人 (16.7%)
  - 80代 5人 (83.3%)
- ・ 金融商品詐欺 (5人)
  - 40代 1人 (20.0%)
  - 50代 1人 (20.0%)
  - 60代 2人 (40.0%)
  - 70代 1人 (20.0%)
- ・ 交際あっせん詐欺 (2人)
  - 40代 1人 (50.0%)
  - 60代 1人 (50.0%)
- ・ その他 (4人)
  - 30代 3人 (75.0%)
  - 50代 1人 (25.0%)

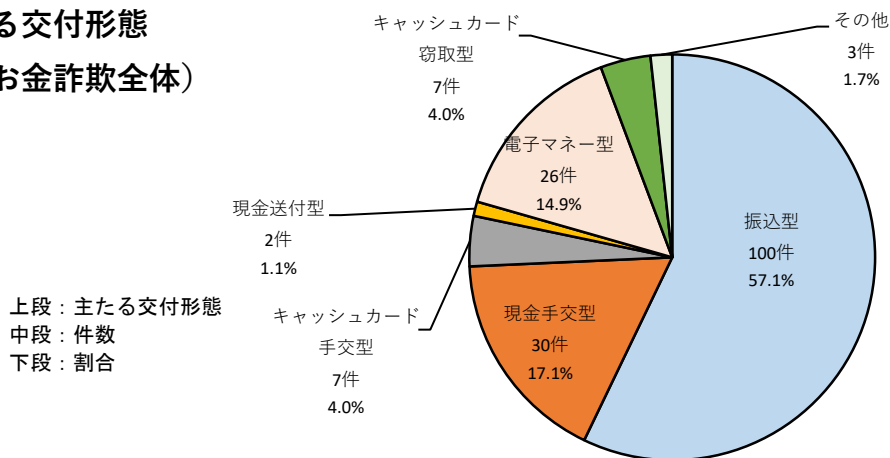
## ○ 交付形態別（手口別、前年同期比）

【主たる交付形態】（交付形態が複合した場合、被害額が多い交付形態を主たるものとして集計）

	時期	合計	割合	振込型	現金手交型	キャッシュカード手交型	現金送付型	電子マネー型	収納代行利用型	キャッシュカード窃取型	その他
オレオレ詐欺	R6. 10	53	30.3%	21	30	1	1				
	R5. 10	39	23.1%		39						
預貯金詐欺	R6. 10	6	3.4%			6					
	R5. 10	14	8.3%			14					
キャッシュカード詐欺盗	R6. 10	7	4.0%							7	
	R5. 10	11	6.5%							11	
架空料金請求詐欺	R6. 10	75	42.9%	47			1	25			2
	R5. 10	56	33.1%	15	1		7	32			1
還付金詐欺	R6. 10	18	10.3%	18							
	R5. 10	28	16.6%	28							
融資保証金詐欺	R6. 10	5	2.9%	5							
	R5. 10	5	3.0%	4						1	
金融商品詐欺	R6. 10	5	2.9%	4							1
	R5. 10	13	7.7%	13							
ギャンブル詐欺	R6. 10	0	0.0%								
	R5. 10	0	0.0%								
交際あっせん詐欺	R6. 10	2	1.1%	1				1			
	R5. 10	0	0.0%								
その他の特殊詐欺	R6. 10	4	2.3%	4							
	R5. 10	3	1.8%	3							

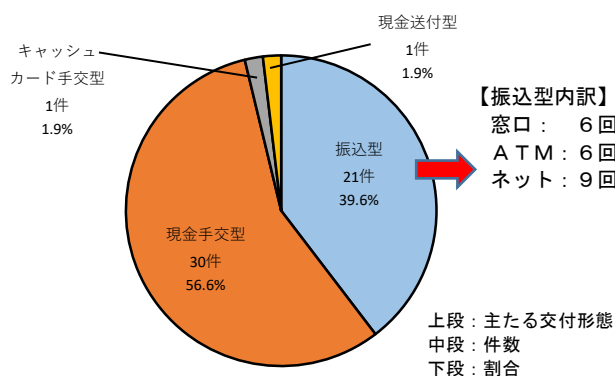
※ 令和6年及び令和5年を比較し、増加しているものを朱書及び網掛

## ○ 主たる交付形態 （電話でお金詐欺全体）

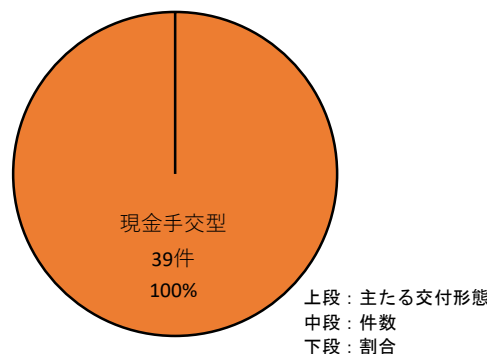


## 【オレオレ詐欺（前年同期比較）】

令和6年10月末

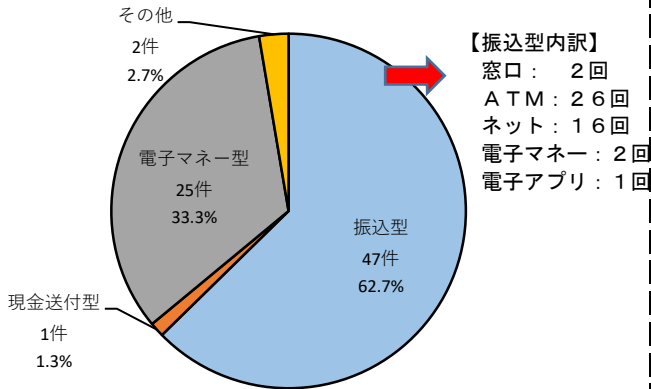


令和5年10月末



【架空料金請求詐欺（前年同期比較）】

令和6年10月末

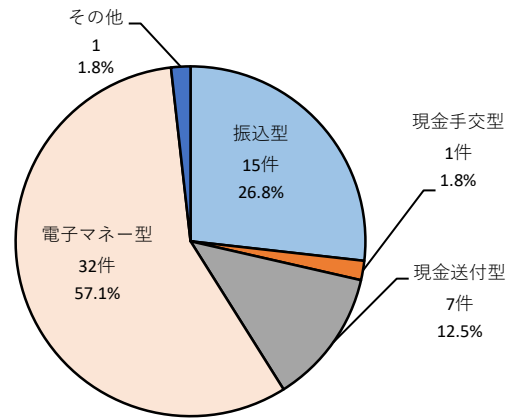


【振込型内訳】

窓口：2回  
ATM：26回  
ネット：16回  
電子マネー：2回  
電子アプリ：1回

上段：主たる交付形態  
中段：件数  
下段：割合

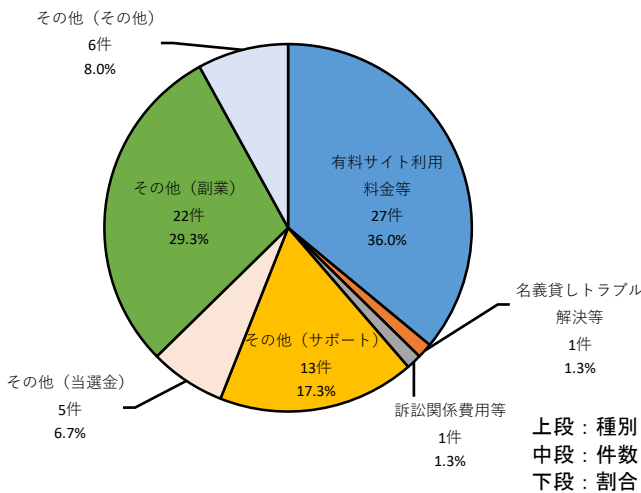
令和5年10月末



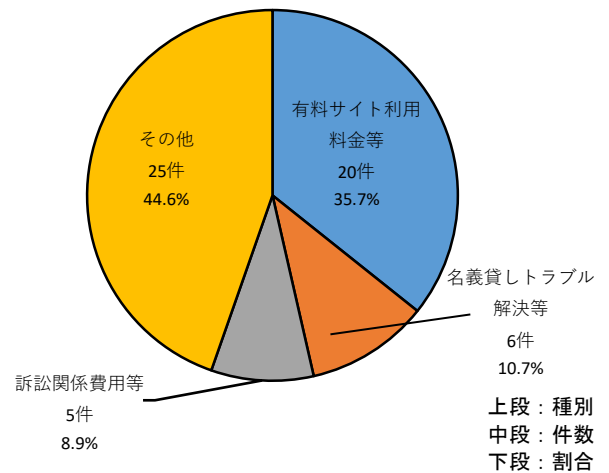
上段：主たる交付形態  
中段：件数  
下段：割合

○ 主な手口の名目・かたり

【架空料金請求詐欺・名目】

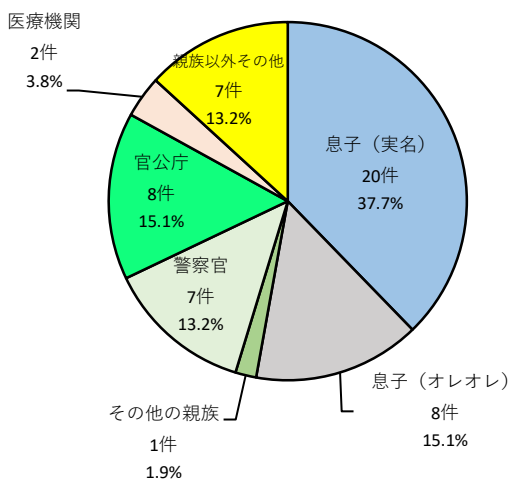


上段：種別  
中段：件数  
下段：割合

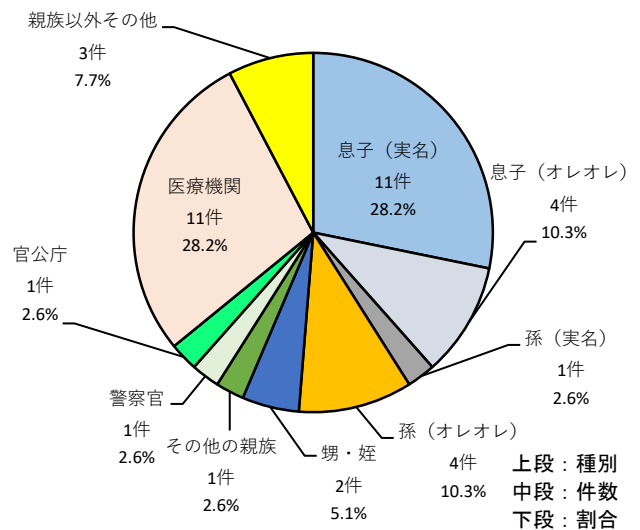


上段：種別  
中段：件数  
下段：割合

【オレオレ詐欺・かたり】



上段：種別  
中段：件数  
下段：割合

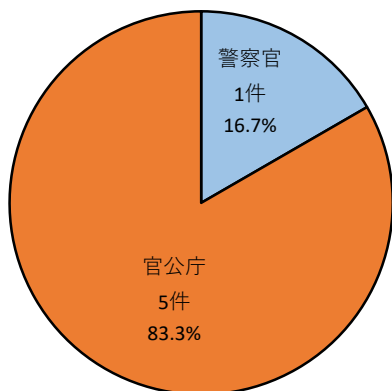


上段：種別  
中段：件数  
下段：割合



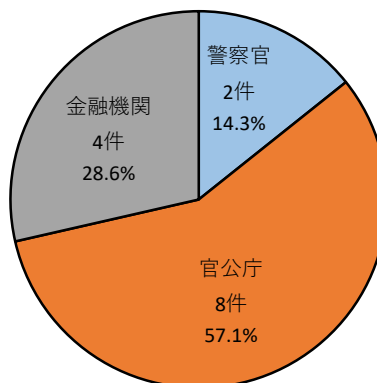
【預貯金詐欺・かたり】

令和6年10月末



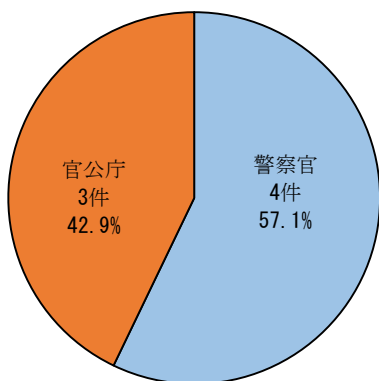
上段：種別  
中段：件数  
下段：割合

令和5年10月末

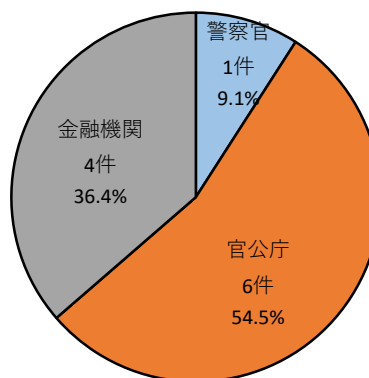


上段：種別  
中段：件数  
下段：割合

【キャッシュカード詐欺盗・かたり】



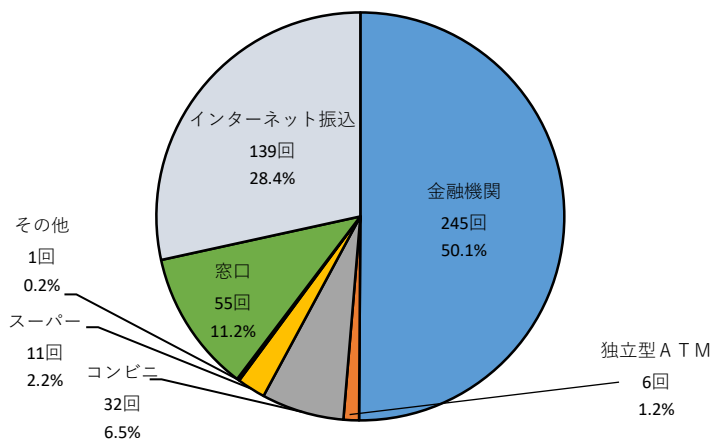
上段：種別  
中段：件数  
下段：割合



上段：種別  
中段：件数  
下段：割合

○ 振込形態・場所

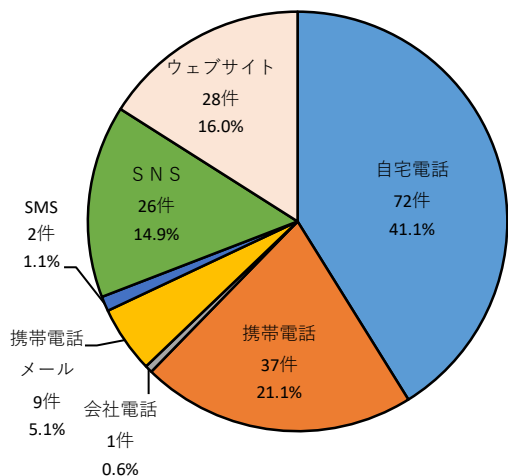
(電話でお金詐欺全体)




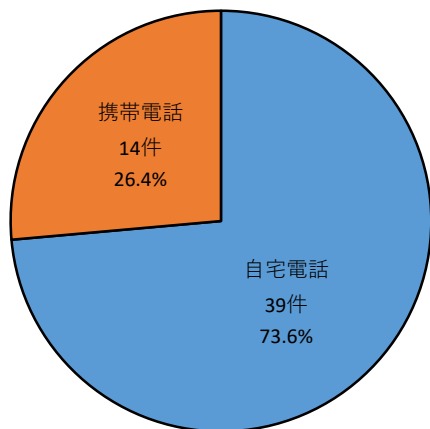
上段：方法  
中段：件数  
下段：割合

○ 犯人側からの接触方法

電話でお金詐欺被害全体


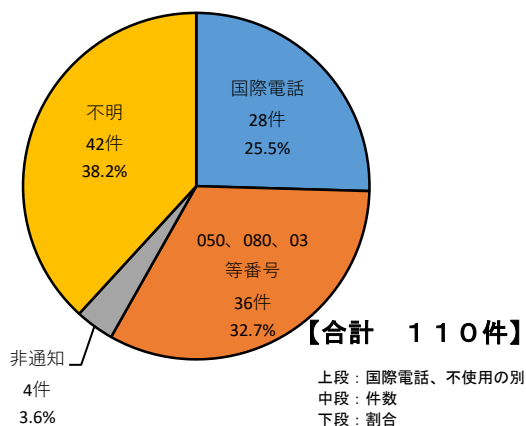


オレオレ詐欺

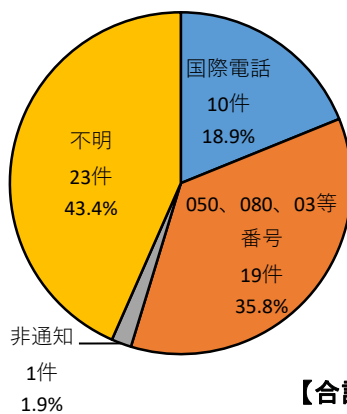


上段：方法  
中段：件数  
下段：割合

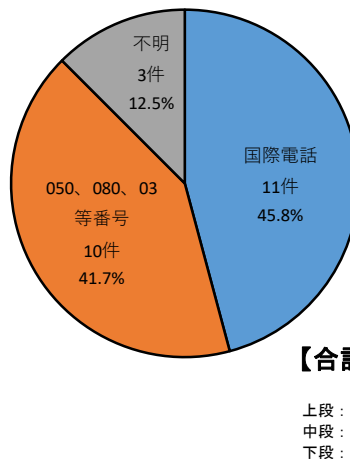

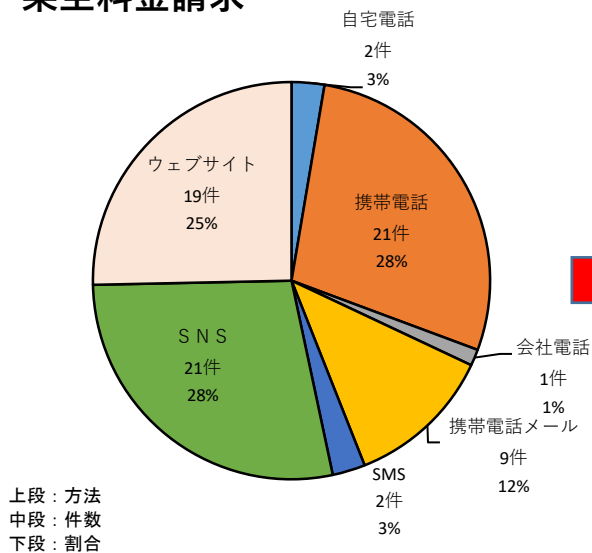
電話への接触のうち、  
犯行使用電話内訳



上段：方法  
中段：件数  
下段：割合



架空料金請求



令和6年10月末 市町村別 電話でお金詐欺（特殊詐欺）等認知状況（暫定値）

Main data table with columns for '種類' (Category), '市区町村' (Municipality), '種類' (Type), '被害総額' (Total Victim Amount), '性別' (Gender), '認知件数' (Number of Cases), and various fraud types like 'オレオレ', '預貯金', 'キャッシュカード詐欺盗', etc.

※被害者の住居地をもとにした統計になりますので、警察署ごとの認知件数とは一致しません。
その他は、県外居住の被害者が県内において被害に遭ったものです。

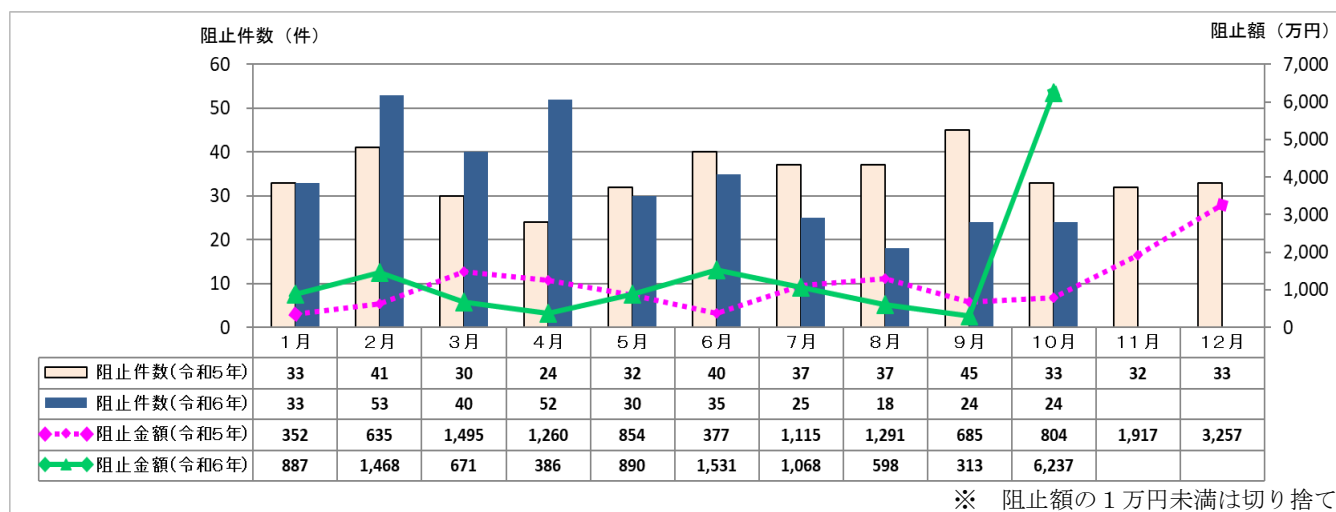
【阻止状況】

◆令和6年10月末 電話でお金詐欺(特殊詐欺)被害阻止件数・阻止金額 前年同期比(暫定値)  
(SNS型投資・ロマンス詐欺は除く)

区 分	令和5年中		令和5年10月末		令和6年10月末		前年同期比		
	阻止件数	阻止金額(円)	阻止件数	阻止金額(円)	阻止件数	阻止金額(円)	阻止件数	阻止金額(円)	
<b>被害阻止 合計</b>	<b>417</b>	<b>140,483,040</b>	<b>352</b>	<b>88,728,590</b>	<b>334</b>	<b>140,529,550</b>	<b>-18</b>	<b>51,800,960</b>	
内 訳	オレオレ詐欺	33	58,636,000	21	38,736,000	47	105,205,000	26	66,469,000
	預貯金詐欺	2	0	2	0	1	0	-1	0
	架空料金請求詐欺	330	44,901,090	284	40,144,090	267	30,984,550	-17	-9,159,540
	還付金詐欺	41	97,450	37	0	15	500,000	-22	500,000
	融資保証金詐欺	1	0	1	0	0	0	-1	0
	金融商品詐欺	10	36,848,500	7	9,848,500	1	990,000	-6	-8,858,500
	ギャンブル詐欺	0	0	0	0	0	0	±0	0
	交際あっせん詐欺	0	0	0	0	1	100,000	1	100,000
	その他の特殊詐欺	0	0	0	0	2	2,750,000	2	2,750,000
				阻止率 (%)	68.5	阻止率 (%)	65.9	増減 (%)	-2.6

※ 阻止率=阻止件数÷(未遂事件を除いた認知件数+阻止件数)

○ 月別 阻止件数・阻止額 前年比(SNS型投資・ロマンス詐欺は除く)



○ 月別 阻止件数 手口別

阻止件数(件)	1月	2月	3月	4月	5月	6月	7月	8月	9月	10月	11月	12月	合計	割合
オレオレ詐欺	3	10	3	4	2	6	3	3	1	12			47	14.1%
預貯金詐欺	1												1	0.3%
架空料金請求詐欺	27	40	35	42	28	28	21	14	21	11			267	79.9%
うち、電子マネー	22	33	30	35	23	23	15	8	14	7			210	62.9%
還付金詐欺	1	3	1	6		1	1		2				15	4.5%
融資保証金														
金融商品								1					1	0.3%
ギャンブル														
交際あっせん			1										1	0.3%
その他	1									1			2	0.6%
<b>合計</b>	<b>33</b>	<b>53</b>	<b>40</b>	<b>52</b>	<b>30</b>	<b>35</b>	<b>25</b>	<b>18</b>	<b>24</b>	<b>24</b>			<b>334</b>	

○ 被害阻止者 手口別（前年同期比較）

被害阻止者(件)	年別	電話でお金詐欺										阻止金額(円)	
		合計 (%)	オレオレ	預貯金	架空料金請求	還付金	融資保証金	金融商品	ギャンブル	交際あっせん	その他		
合計	R6.10	334	100.0%	47	1	267	15	0	1	0	1	2	140,529,550
	R5.10	352	100.0%	21	2	284	37	1	7	0	0	0	88,728,590
金融機関職員	R6.10	76	22.8%	25	1	38	8	0	1	0	1	2	77,638,250
	R5.10	76	21.6%	9	0	37	23	1	6	0	0	0	35,958,300
コンビニ店員	R6.10	184	55.1%	1	0	183	0	0	0	0	0	0	18,085,800
	R5.10	202	57.4%	0	0	200	1	0	1	0	0	0	20,100,290
運送業者	R6.10	0	0.0%	0	0	0	0	0	0	0	0	0	0
	R5.10	1	0.3%	0	0	1	0	0	0	0	0	0	4,200,000
警察官	R6.10	2	0.6%	1	0	1	0	0	0	0	0	0	3,000,000
	R5.10	3	0.9%	0	0	3	0	0	0	0	0	0	450,000
家族・親族	R6.10	39	11.7%	16	0	20	3	0	0	0	0	0	27,288,200
	R5.10	39	11.1%	10	2	24	3	0	0	0	0	0	24,555,600
友人・知人	R6.10	5	1.5%	1	0	4	0	0	0	0	0	0	1,770,000
	R5.10	8	2.3%	2	0	5	1	0	0	0	0	0	2,279,600
一般人	R6.10	2	0.6%	0	0	2	0	0	0	0	0	0	540,000
	R5.10	6	1.7%	0	0	6	0	0	0	0	0	0	499,200
その他	R6.10	26	7.8%	3	0	19	4	0	0	0	0	0	12,207,300
	R5.10	17	4.8%	0	0	8	9	0	0	0	0	0	685,600

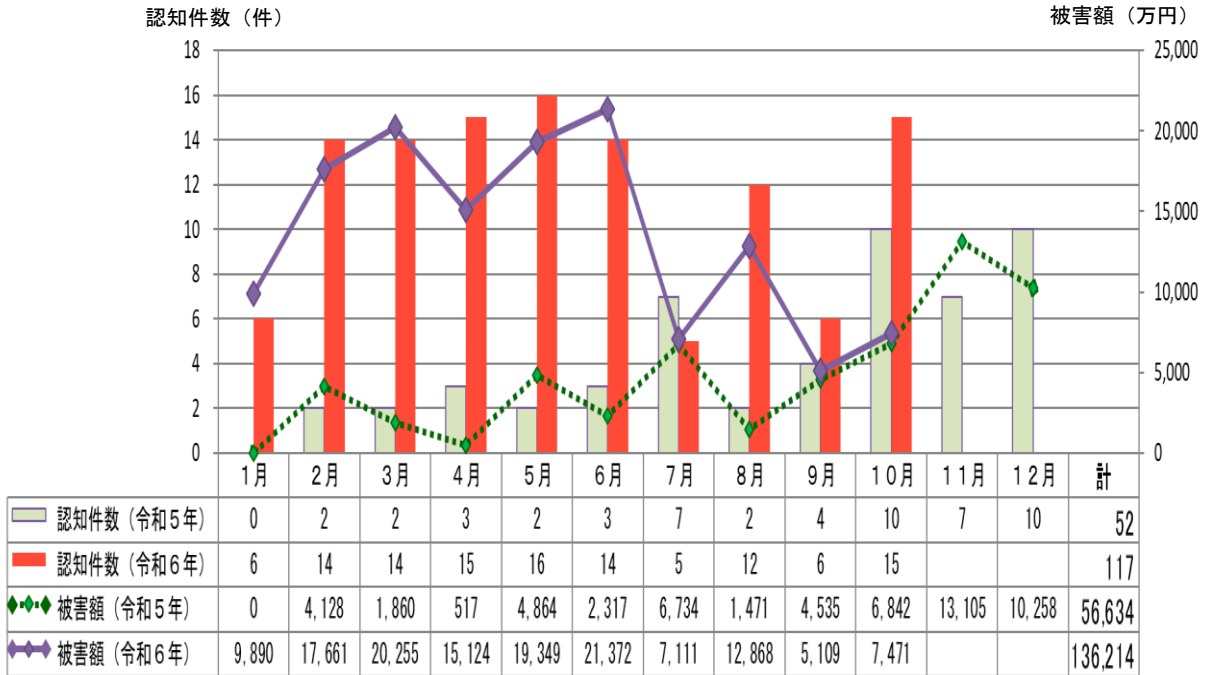
※ その他の内訳：ドラッグストア店員（3件）、市役所職員（3件）、通信事業者（4件）、家電量販店店員（2件）、ディスカウントストア店員（1件）、防災無線（1件）、電子マネー販売業者（1件）、スーパー店員（1件）、ATMのモニター広告（1件）、タクシー運転手（4件）、証券会社（1件）、警備会社（1件）、消費者金融（1件）、近隣者（1件）、暗号資産業者（1件）

◆令和6年10月末 前兆事案件数

手口	令和5年10月末		令和6年10月末		増減		増減率	
	前兆事案		前兆事案		前兆事案		前兆事案	
	前兆事案のうち 犯行予兆電話	前兆事案のうち 犯行予兆電話	前兆事案のうち 犯行予兆電話	前兆事案のうち 犯行予兆電話	前兆事案のうち 犯行予兆電話	前兆事案のうち 犯行予兆電話	前兆事案のうち 犯行予兆電話	前兆事案のうち 犯行予兆電話
オレオレ詐欺	346	( 346 )	1276	( 1268 )	930	( 922 )	268.8%	( 266.5% )
預貯金詐欺	50	( 50 )	12	( 12 )	-38	( -38 )	-76.0%	( -76.0% )
架空料金請求詐欺	709	( 284 )	1247	( 604 )	538	( 320 )	75.9%	( 112.7% )
還付金詐欺	316	( 316 )	203	( 201 )	-113	( -115 )	-35.8%	( -36.4% )
金融商品詐欺	0	( 0 )	2	( 2 )	2	( 2 )	-	( - )
SNS型投資	0	( 0 )	43	( 0 )	43	( 0 )	-	( - )
SNS型ロマンス	0	( 0 )	48	( 0 )	48	( 0 )	-	( - )
その他	96	( 53 )	600	( 544 )	504	( 491 )	525.0%	( 926.4% )
合計	1,517	( 1049 )	3,431	( 2,631 )	1,914	( 1582 )	126.2%	( 150.8% )

◆ SNS型投資・ロマンス詐欺月別被害状況

○ 月別 被害件数・被害額 前年比



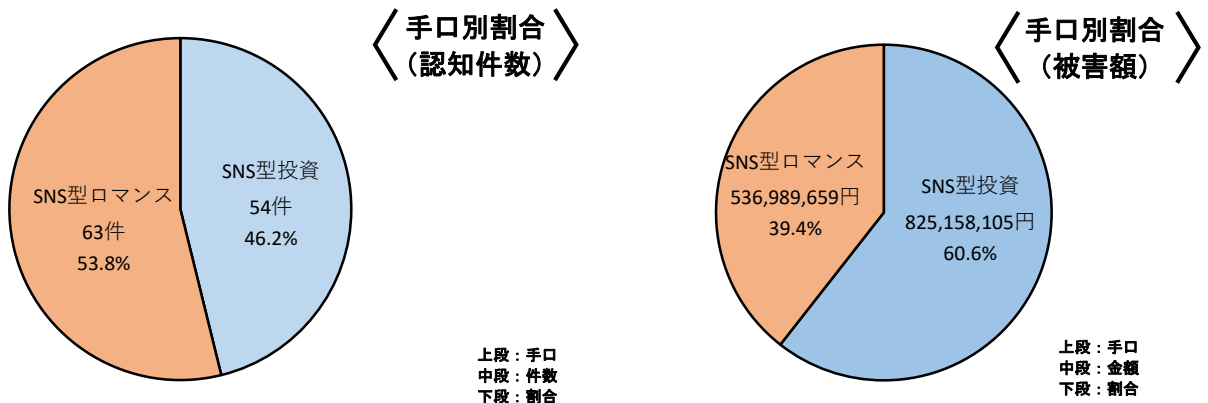
※ 被害額の1万円未満は切り捨て

○ 月別 被害件数 手口別

	1月	2月	3月	4月	5月	6月	7月	8月	9月	10月	11月	12月	合計	割合
SNS型投資	5	5	6	11	8	4	3	6	2	4			54件	46.2%
SNS型ロマンス	1	9	8	4	8	10	2	6	4	11			63件	53.8%
合計	6	14	14	15	16	14	5	12	6	15			117件	

◆ 詳細

○ 手口別認知状況

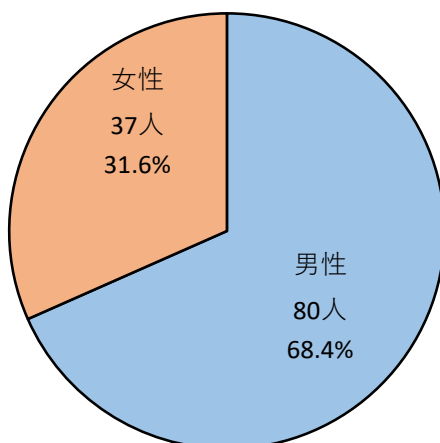


○ 被害者の職業

	無職	会社員・会社役員	公務員・団体職員	パート・契約社員等	自営業	アルバイト	その他	合計
人数(人)	23	51	7	11	10	4	11	117
割合	19.7%	43.6%	6.0%	9.4%	8.5%	3.4%	9.4%	100.0%

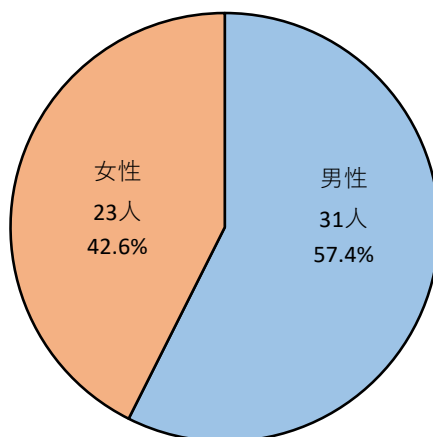
○ 手口別男女数

〈全体  
(117人)〉



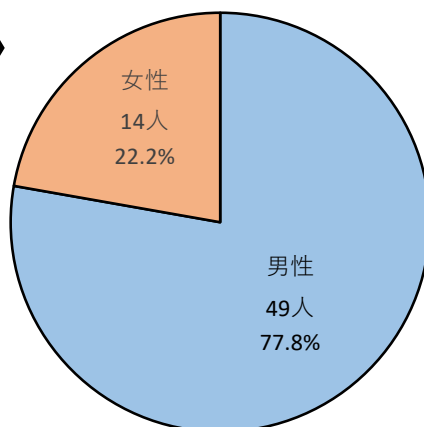
上段：性別  
中段：人数  
下段：割合

〈SNS型投資  
(54人)〉



上段：性別  
中段：人数  
下段：割合

〈SNS型ロマンス  
(63人)〉



上段：性別  
中段：人数  
下段：割合

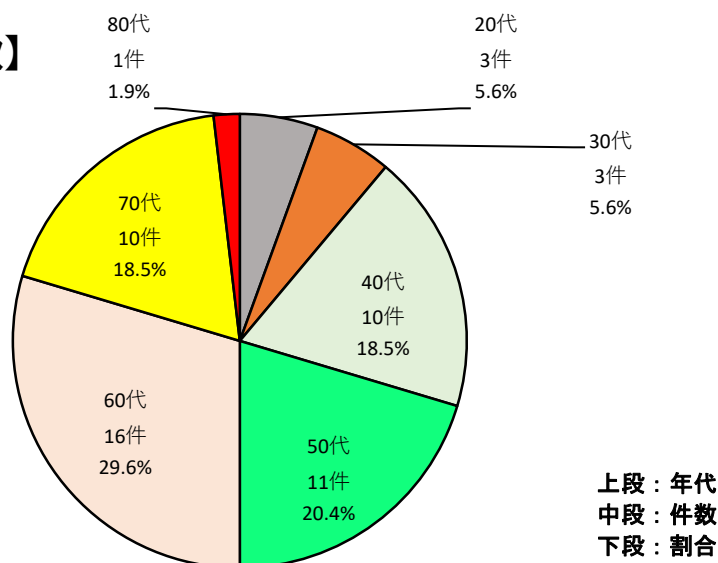
○ 年齢別一覧

	10代	20代	30代	40代	50代	60代	70代	80代	90代	90代以上	合計
割合	0.9%	6.8%	11.1%	21.4%	18.8%	25.6%	14.5%	0.9%	0.0%	0.0%	117
人数(人)	1	8	13	25	22	30		17	1	0	
						20	10			0	
高齢者別	高齢者以外					高齢者(65歳以上)					
	89					28					
割合	76.1%					23.9%					

○ 手口別 年齢構成比

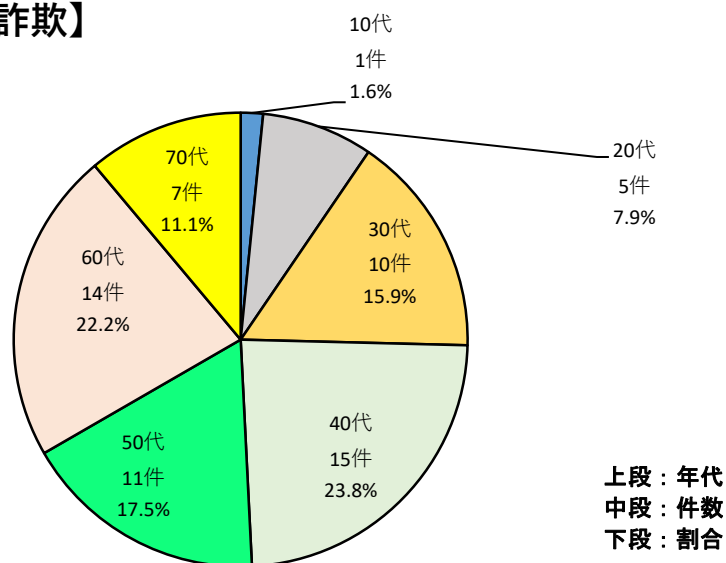
【SNS型投資詐欺】

(54人)



【SNS型ロマンス詐欺】

(63人)





## ○ 交付形態別

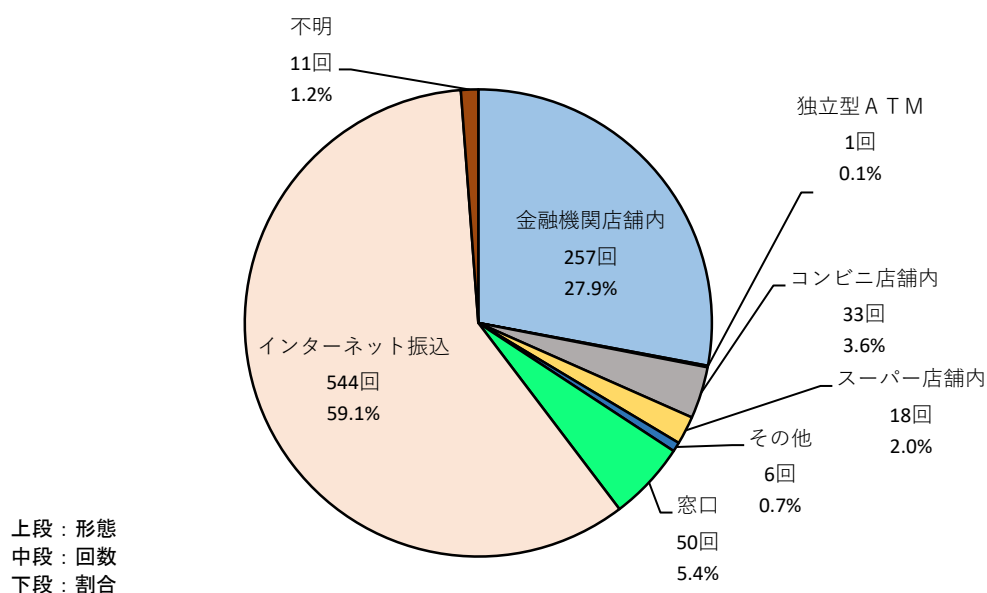
【主たる交付形態】（交付形態が複合した場合、被害額が多い交付形態）

	振込型	電子マネー型	暗号資産型	その他	合計
SNS型投資詐欺	48	0	6	0	54
SNS型ロマンス詐欺	42	1	19	1	63

【交付形態（延べ数）】

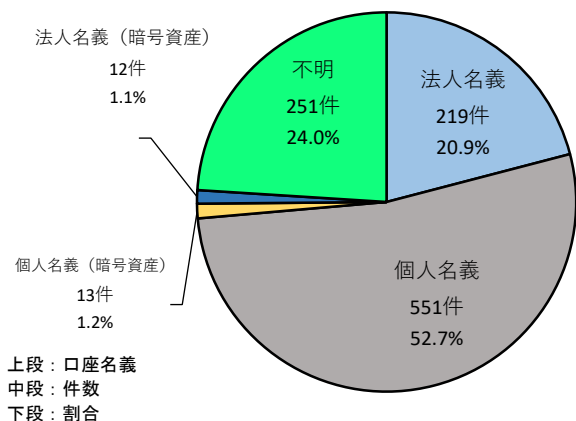
	振込型		電子マネー型		暗号資産型		その他		合計	
	交付回数	被害額	交付回数	被害額	交付回数	被害額	交付回数	被害額	交付回数	被害額
SNS型投資	435	803,216,013			18	17,304,569	37	4,637,523	490	825,158,105
ロマンス	485	468,094,778	8	796,000	68	62,798,881	22	5,300,000	583	536,989,659
合計	920	1,271,310,791	8	796,000	86	80,103,450	59	9,937,523	1,073	1,362,147,764

【振込形態・場所】



## ○ 振込先の口座名義・送付先の宛先

【振込先口座】

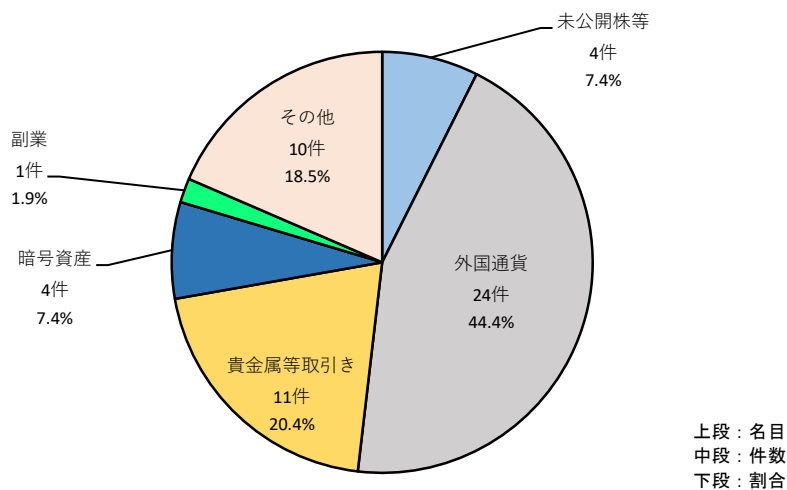


【送付先】

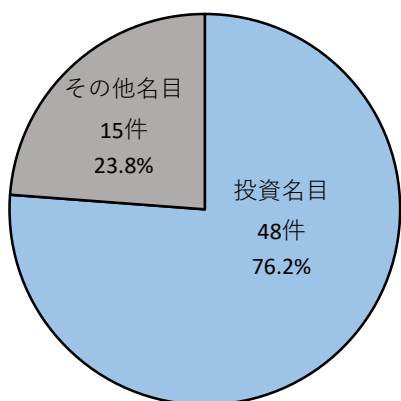
該当なし

## ○ 主な手口のかたり、名目

SNS型投資詐欺（54件）



SNS型ロマンス（63件）



SNS型ロマンス詐欺のうち  
投資名目の内訳（48件）

