

令和7年1月末の電話でお金詐欺(特殊詐欺)等発生傾向

◎ 電話でお金詐欺被害状況 (暫定値)

- ◆ 認知件数 15件 (前年比 - 1件)
- ◆ 被害額 9,962万円 (+4,920万円) ※ 被害額1万円未満切り捨て

◎ SNS型投資・ロマンス詐欺被害状況 (暫定値)

- ◆ 認知件数 10件 (前年比 + 4件)
- ◆ 被害額 1億6,493万円 (+6,602万円) ※ 被害額1万円未満切り捨て

トピックス(1月中)

● 電話でお金詐欺 (特殊詐欺)

- ・ 架空料金請求詐欺 5件
有料サイト利用料金等名目4件、その他1件であり、2,000万円以上の被害が2件発生していることから被害額が高額となっている。
- ・ オレオレ詐欺 4件
全て警察官かたりで、現金の振込等の方法は、2件が金融機関やコンビニエンスストアのATM。他の2件は、金融機関窓口での振込と金塊を購入させる手口。
- ・ 還付金 3件
全て市役所職員かたりの保険料等の還付名目で、被害者宅の固定電話に非通知で架電があった後、被害者をコンビニエンスストアのATMに誘導する手口。



対策

- 通信事業者からの身に覚えのない利用料金の請求は、詐欺の可能性が高いため、1人で判断せず、家族、警察等に相談しましょう。
- 携帯電話にも犯人からの電話が架かってきているので、携帯電話会社が推奨する詐欺被害防止のためのアプリケーションなどを利用する対策をしましょう。

● SNS型投資・ロマンス詐欺

- ・ SNS型投資詐欺 5件
全て、SNS等の投資に関する広告に、被害者が自らアクセスして被害に遭っている。
- ・ SNS型ロマンス詐欺 5件
犯人からの接触方法は、3件が被害者のSNSのアカウントを見た犯人からのダイレクトメッセージ等の受信によるものであり、ほか2件は、マッチングアプリを利用した接触である。



対策

- SNS等の投資に関する広告は、詐欺の広告も多いため、安易にアクセスしないようにしましょう。
- SNS上には、必要以上の個人情報を掲載しないようにしましょう。

電話でお金詐欺（特殊詐欺）等の類型について

【電話でお金詐欺の類型】

電話でお金詐欺（特殊詐欺）とは、被害者に電話をかけるなどして対面することなく信頼させ、指定した預貯金口座への振込みその他の方法により、不特定多数の者から現金等をだまし取る犯罪をいう。

オレオレ詐欺	親族、警察官、弁護士等を装い、親族が起こした事件・事故に対する示談金等を名目に金銭等をだまし取る（脅し取る）ものをいう。
預貯金詐欺	親族、警察官、銀行協会職員等を装い、あなたの口座が犯罪に利用されており、キャッシュカードの交換手続きが必要であるなどの名目で、キャッシュカード、クレジットカード、預貯金通帳等をだまし取る（脅し取る）ものをいう。
キャッシュカード詐欺盗	警察官や銀行協会、大手百貨店等の職員を装って被害者に電話をかけ、「キャッシュカードが不正に利用されている」等の名目により、キャッシュカード等を準備させた上で、隙を見るなどし、キャッシュカード等を窃取するものをいう。
架空料金請求詐欺	未払いの料金があるなど架空の事実を口実とし金銭等をだまし取る（脅し取る）ものをいう。
還付金詐欺	税金還付等に必要の手続きを装って被害者にATMを操作させ、口座間送金により財産上の不法の利益を得る電子計算機使用詐欺事件又は詐欺事件をいう。
融資保証金詐欺	実際には融資しないにもかかわらず、融資を申し込んできた者に対し、保証金等の名目で金銭等をだまし取る（脅し取る）ものをいう。
金融商品詐欺	架空又は価値の乏しい未公開株、社債等の有価証券、外国通貨、高価な物品等に関する虚偽の情報を提供し、購入すれば利益が得られるものと誤信させ、その購入名目等で金銭等をだまし取る（脅し取る）ものをいう。これら金融商品に対して、購入意思のない被害者に名義貸しをさせた後、名義貸しをしたことによるトラブル解決名目等で金銭等をだまし取る（脅し取る）ものを含む。
ギャンブル詐欺	不特定多数の者が購入する雑誌に「パチンコ打ち子募集」等と掲載したり、不特定多数の者に対して同内容のメールを送信する等し、これに応じて会員登録等を申し込んできた被害者に対して会員登録料や情報料等の名目で金銭等をだまし取る（脅し取る）ものをいう。
交際あっせん詐欺	不特定多数の者が購入する雑誌に「女性紹介」等と掲載したり、不特定多数の者に対して「女性紹介」等を記載したメールを送付するなどし、これに応じて女性の紹介等を求めてきた被害者に対して会員登録料金や保証金等の名目で金銭等をだまし取る（脅し取る）ものをいう。
その他の特殊詐欺	上記特殊詐欺の類型に該当しない特殊詐欺をいう。

【SNS型投資・ロマンス詐欺の類型】

SNS等を通じて対面することなく、交信を重ねるなどして関係を深めて信用させ、指定した預貯金口座への振込みその他の方法により金銭等をだまし取るもので以下の分類によるもの。

SNS型投資詐欺		投資をすれば利益が得られるものと誤信させ、投資アプリ等に誘導するなどし、虚偽の利益を表示する方法などにより心理的安心感を与え、架空の投資を継続させながら、投資金名目や利益の出金手数料名目などで金銭をだまし取るもの（SNS型ロマンス詐欺の投資名目に該当するものを除く。）。
SNS型ロマンス詐欺	ア 投資名目	恋愛感情や親近感を抱かせながら投資に誘導し、投資金名目やその利益の出金手数料名目などで金銭等をだまし取るもの。
	イ その他のロマンス等名目	恋愛感情や親近感を抱かせながら架空の事実を口実とし、交際の継続等を前提とした各種名目で金銭等をだまし取るもの（SNS型ロマンス詐欺の投資名目に該当するものを除く。）。

発生概要

◆令和7年1月末 電話でお金詐欺(特殊詐欺)等被害認知件数・被害額 前年同期比(暫定値)

区 分	令和6年中		令和6年1月末		令和7年1月末		前年同期比				
	件数	被害額(円)	件数	被害額(円)	件数	被害額(円)	件数	増減率	被害額(円)	増減率	
電話でお金詐欺 合計	224	948,285,999 (21,717,000)	16	50,421,916 (7,001,000)	15	99,628,036 (0)	-1	-6.3%	49,206,120 (-7,001,000)	97.6% (-100.0%)	
内 販	オレオレ詐欺	81 (6,600,000)	645,599,943 (6,600,000)	3 (6,600,000)	20,829,122 (6,600,000)	4 (0)	32,040,000 (0)	1	33.3%	11,210,878 (-6,600,000)	53.8% (-100.0%)
	預貯金詐欺	8 (9,929,000)	9,929,000 (9,929,000)	1 (113,000)	113,000 (113,000)	0 (0)	0 (0)	-1	-100.0%	-113,000 (-113,000)	-100.0% (-100.0%)
	キャッシュカード詐欺盗	7 (5,188,000)	5,188,000 (5,188,000)	2 (288,000)	288,000 (288,000)	0 (0)	0 (0)	-2	-100.0%	-288,000 (-288,000)	-100.0% (-100.0%)
	架空料金請求詐欺	89	223,876,240	6	25,553,387	5	64,461,660	-1	-16.7%	38,908,273	152.3%
	還付金詐欺	21	20,180,209	1	239,296	3	2,498,376	2	200.0%	2,259,080	944.1%
	融資保証金詐欺	5	1,303,625	1	150,000	3	628,000	2	200.0%	478,000	318.7%
	金融商品詐欺	5	30,906,401				0	0			
	ギャンブル詐欺		0								
	交際あっせん詐欺	3	4,304,740				0	0		0	
	その他の特殊詐欺	5	6,997,841	2	3,249,111	0	0	-2	-100.0%	-3,249,111	

SNS型投資・ロマンス詐欺合計		141	1,755,220,201	6	98,907,597	10	164,934,326	4	66.7%	66,026,729	66.8%
内 販	SNS型投資詐欺	63	1,016,180,202	5	96,507,597	5	77,081,587	0	0.0%	-19,426,010	-20.1%
	SNS型ロマンス詐欺	78	739,039,999	1	2,400,000	5	87,852,739	4	400.0%	85,452,739	3560.5%

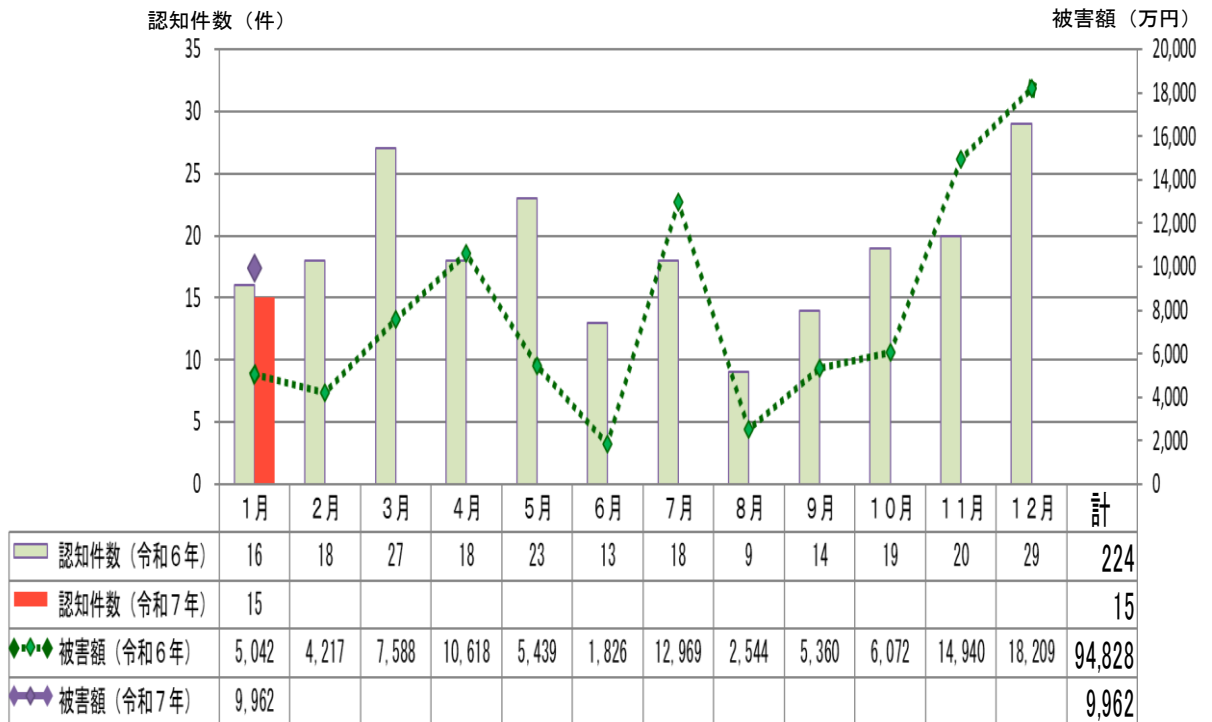
【電話でお金詐欺】

- 認知件数15件(前年同期比-1件、-6.3%)、被害額9,962万8,036円(同+4,920万6,120円、+97.6%)、1件当たりの被害額664万円余(同+349万円余)
- 1月中、多発した手口は、架空料金請求詐欺(5件)、オレオレ詐欺(4件)であるが、前年と比較して増加している手口は還付金詐欺(+2件)、融資保証金詐欺(+2件)、オレオレ詐欺(+1件)である。

【SNS型投資・ロマンス詐欺】

- SNS型投資詐欺は5件(前年同期比±0件)被害額7,708万円余(-1,942万円余)、SNS型ロマンス詐欺は5件(前年同期比+4件)被害額8,785万円余(+8,545万円余)と件数・被害額ともに増加傾向にある。
- 1件当たりの被害額は、SNS型投資詐欺が1,541万円余(前年同期比-388万円余)、SNS型ロマンス詐欺が1,757万円余(前年同期比+1,517万円余)

○ 月別 被害件数・被害額 前年比



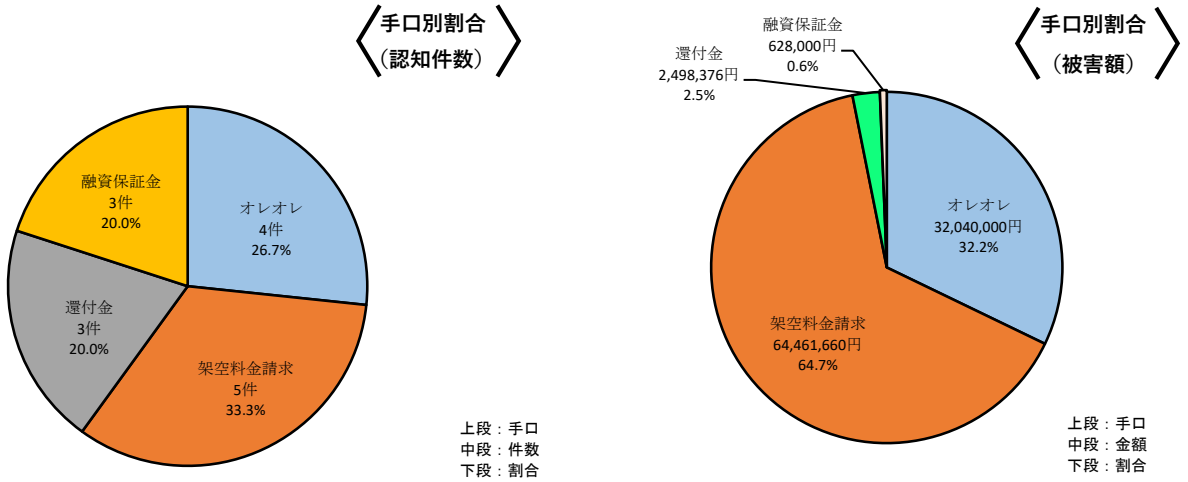
※ 被害額の1万円未満は切り捨て

○ 月別 被害件数 手口別

	1月	2月	3月	4月	5月	6月	7月	8月	9月	10月	11月	12月	合計	割合
オレオレ	4												4件	26.7%
預貯金													0件	0.0%
キャッシュカード 詐欺盗													0件	0.0%
架空料金請求	5												5件	33.3%
還付金	3												3件	20.0%
融資保証金	3												3件	20.0%
金融商品													0件	0.0%
ギャンブル													0件	0.0%
交際あっせん													0件	0.0%
その他													0件	0.0%
合計	15												15件	

◆ 詳細

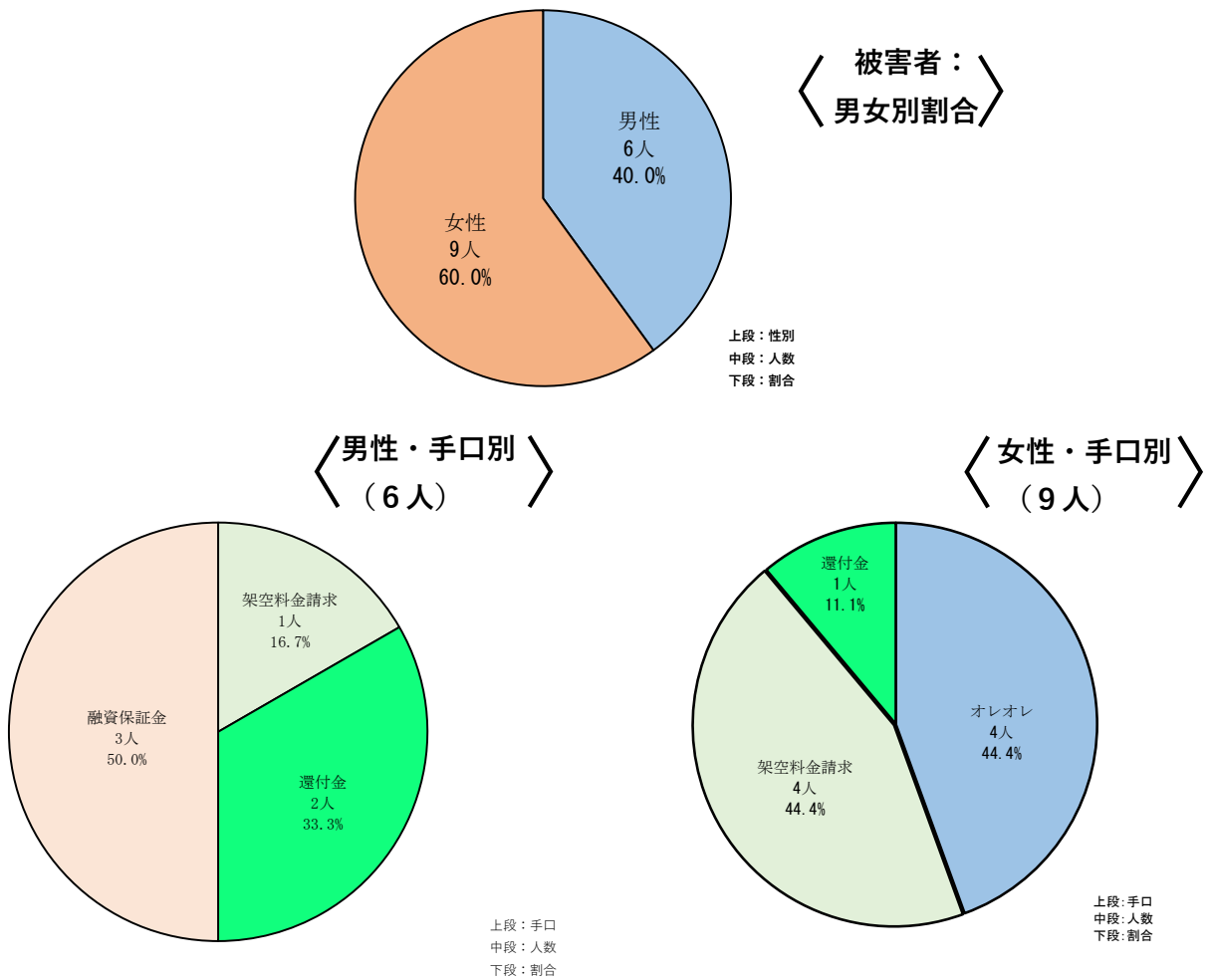
○ 手口別認知状況



○ 被害者の職業

	無職	会社員・会社役員	公務員・団体職員	パート・契約社員等	自営業	アルバイト	その他	合計
人数 (人)	5	4	2	2	1	0	1	15
割合	33.3%	26.7%	13.3%	13.3%	6.7%	0.0%	6.7%	100.0%

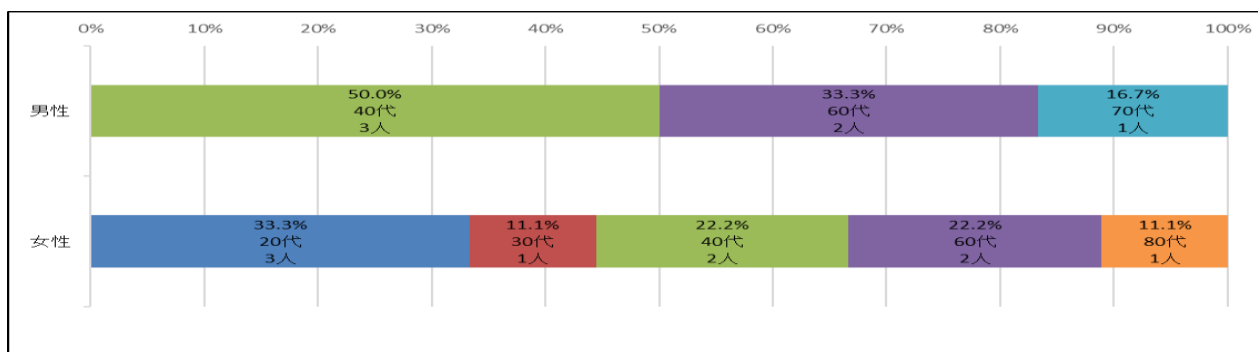
○ 手口別男女数



○ 年代別一覧

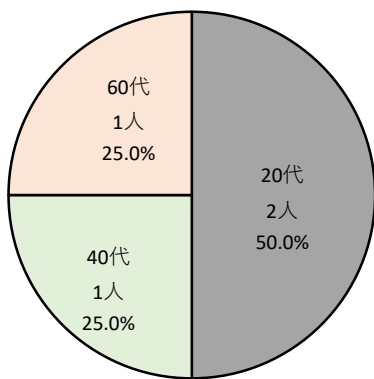
	10代	20代	30代	40代	50代	60代	70代	80代	90代	合計	
割合	0.0%	20.0%	6.7%	33.3%	0.0%	26.7%	6.7%	6.7%	0.0%	15	
人数(人)	0	3	1	5	0	4		1	1		0
						1	3				
高齢者別	高齢者以外					高齢者(65歳以上)					
	10					5					
割合	66.7%					33.3%					

○ 被害者の性別・年齢層



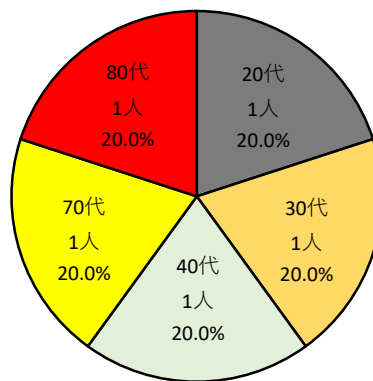
○ 手口別 年齢構成比

【オレオレ】 (4人)



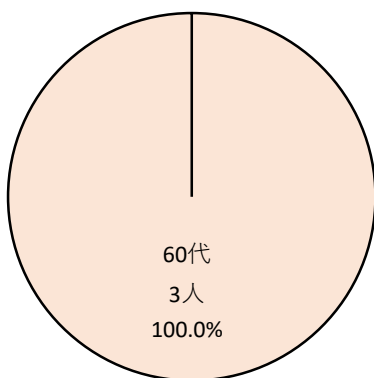
上段:年代
中段:人数
下段:割合

【架空料金請求】 (5人)



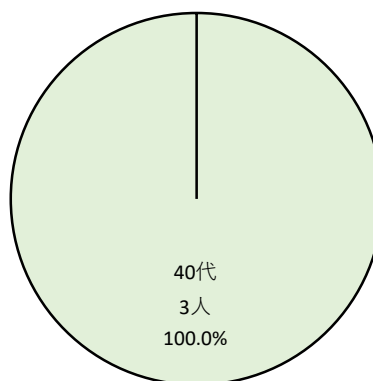
上段:年代
中段:人数
下段:割合

【還付金】 (3人)



上段:年代
中段:人数
下段:割合

【融資保証金】 (3人)



上段:年代
中段:人数
下段:割合

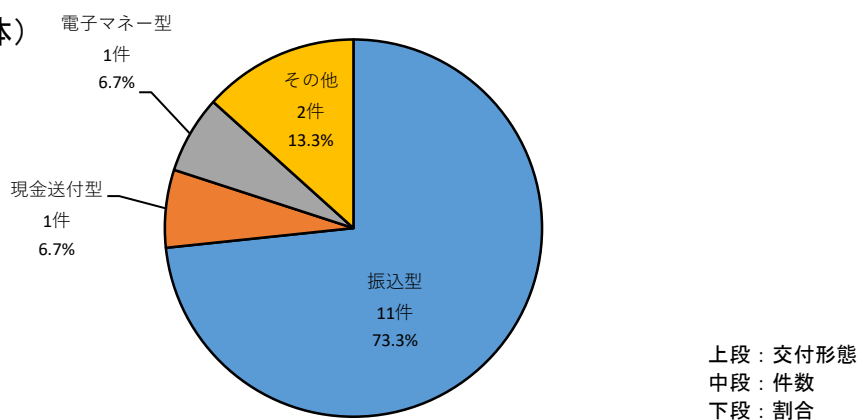
○ 交付形態別（手口別、前年同期比）

【主たる交付形態】（交付形態が複合した場合、被害額が多い交付形態を主たるものとして集計）

	時期	合計	割合	振込型	現金手交型	キャッシュカード手交型	現金送付型	電子マネー型	収納代行利用型	キャッシュカード窃取型	暗号資産型	その他
オレオレ詐欺	R7.1	4	26.7%	3								1
	R6.1	3	18.8%	2		1						
預貯金詐欺	R7.1	0	0.0%									
	R6.1	1	6.3%			1						
キャッシュカード詐欺盗	R7.1	0	0.0%									
	R6.1	2	12.5%							2		
架空料金請求詐欺	R7.1	5	33.3%	2			1	1				1
	R6.1	6	37.5%	3				2			1	
還付金詐欺	R7.1	3	20.0%	3								
	R6.1	1	6.3%	1								
融資保証金詐欺	R7.1	3	20.0%	3								
	R6.1	1	6.3%	1								
金融商品詐欺	R7.1	0	0.0%									
	R6.1	0	0.0%									
ギャンブル詐欺	R7.1	0	0.0%									
	R6.1	0	0.0%									
交際あっせん詐欺	R7.1	0	0.0%									
	R6.1	0	0.0%									
その他の特殊詐欺	R7.1	0	0.0%									
	R6.1	2	12.5%	2								

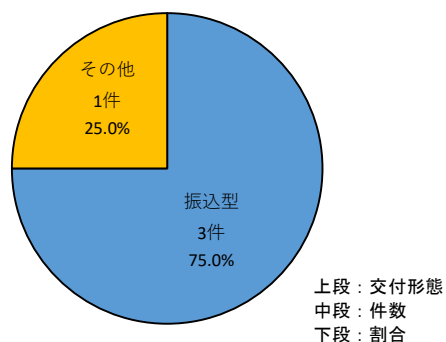
※ 令和6年及び令和5年を比較し、増加しているものを朱書及び網掛

【主たる交付形態】 （電話でお金詐欺全体）

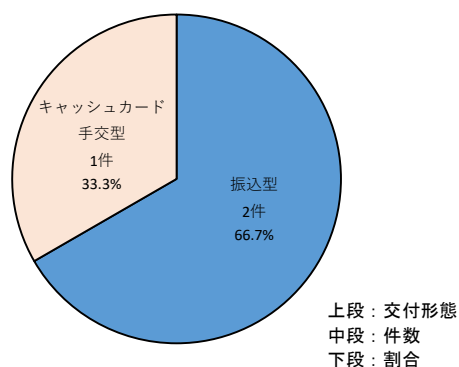


【オレオレ詐欺（前年同期比較）】

令和7年1月末

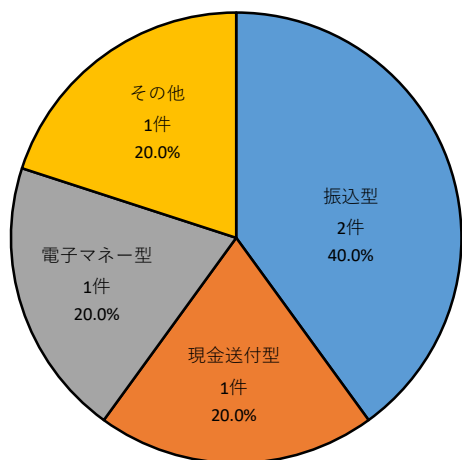


令和6年1月末



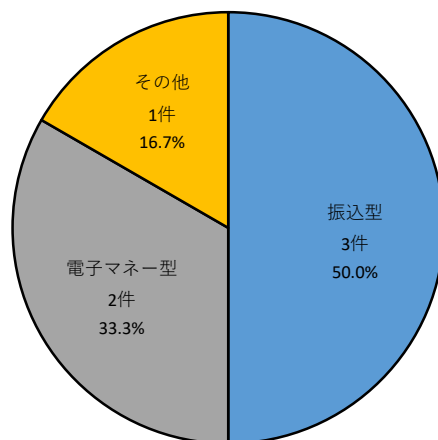
【架空料金請求詐欺】（前年同期比較）

令和7年1月末



上段：主たる交付形態
中段：件数
下段：割合

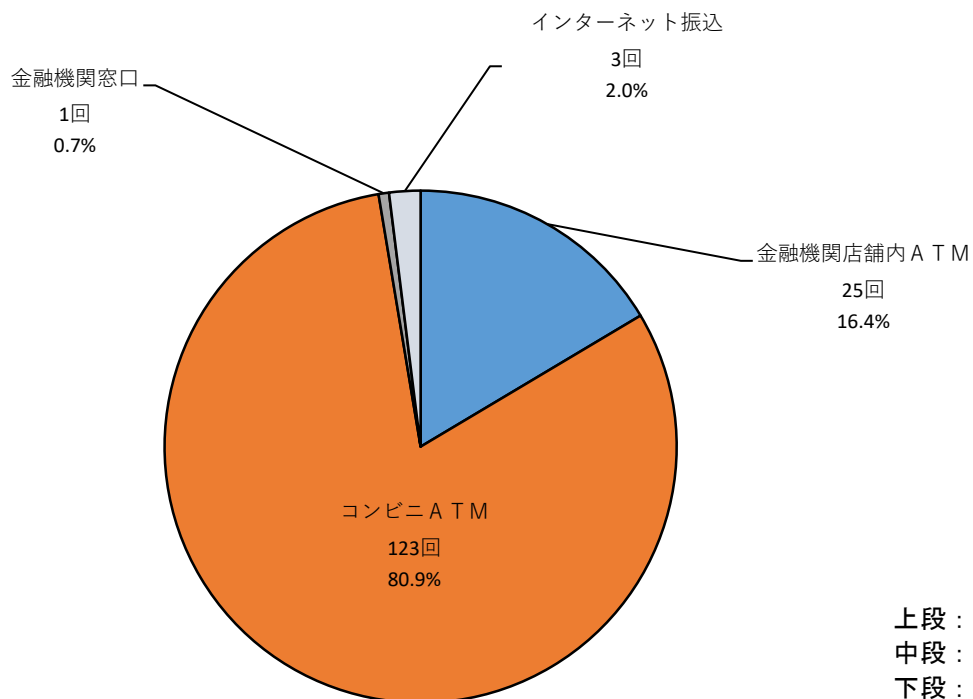
令和6年1月末



上段：主たる交付形態
中段：件数
下段：割合

○ 振込形態・場所

（電話でお金詐欺全体）

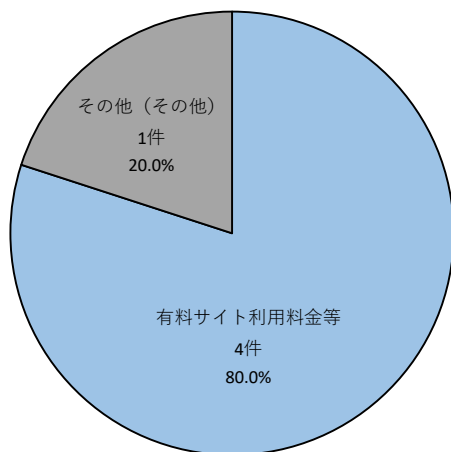


上段：方法
中段：件数
下段：割合

○ 主な手口の名目・かたり

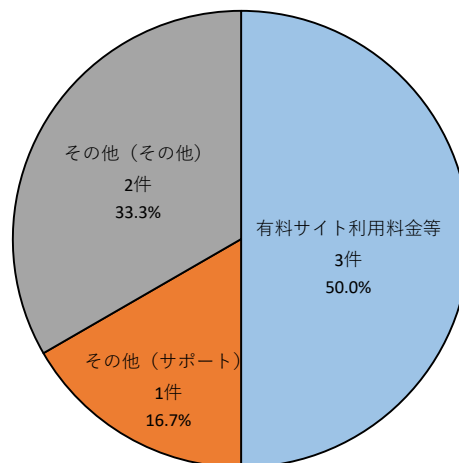
【架空料金請求詐欺・名目】（前年同期比較）

令和7年1月末



上段：種別
中段：件数
下段：割合

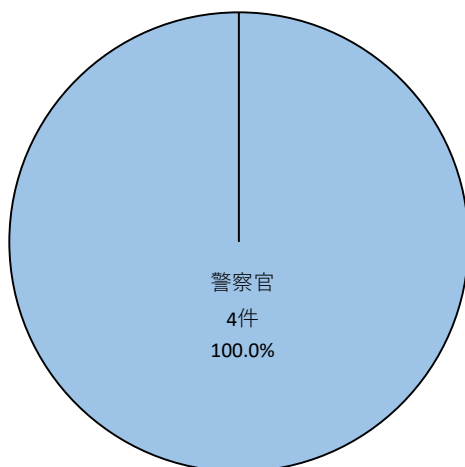
令和6年1月末



上段：種別
中段：件数
下段：割合

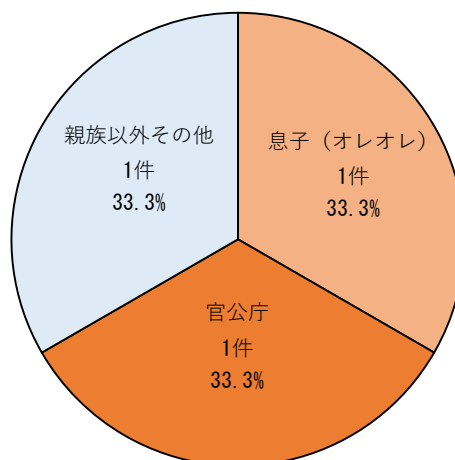
【オレオレ詐欺・かたり】（前年同期比較）

令和7年1月末



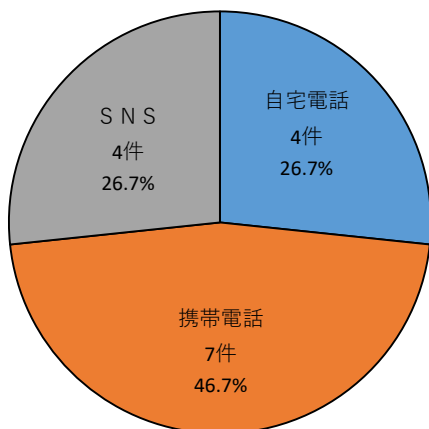
上段：種別
中段：件数
下段：割合

令和6年1月末

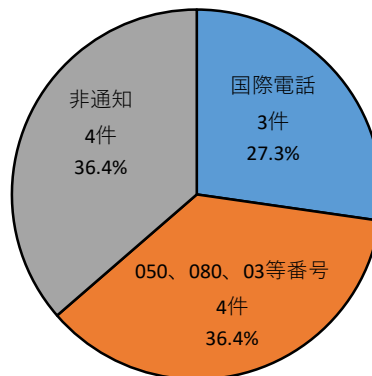


上段：種別
中段：件数
下段：割合

○ 犯人側からの接触方法
電話でお金詐欺被害全体



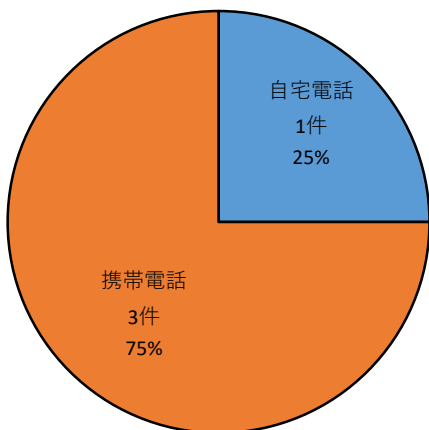
電話への接触のうち、
犯行使用電話内訳（11件）



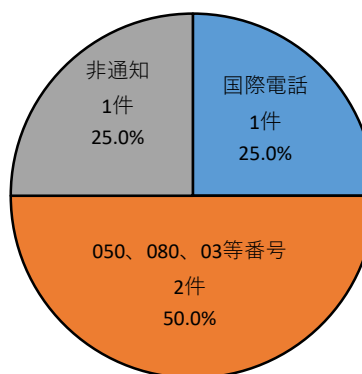
上段：方法
中段：件数
下段：割合

上段：国際電話、不使用の別
中段：件数
下段：割合

オレオレ詐欺



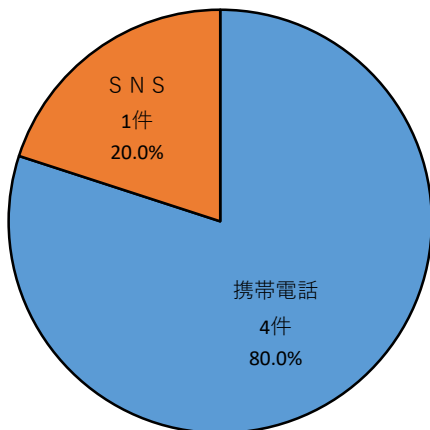
犯行使用電話内訳（4件）



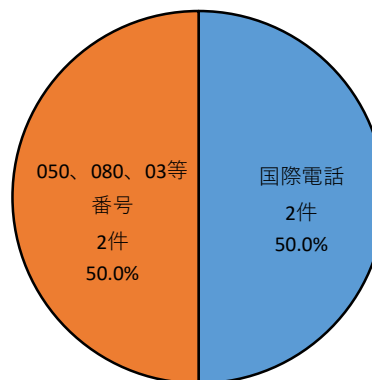
上段：方法
中段：件数
下段：割合

上段：国際電話、不明等の別
中段：件数
下段：割合

架空料金請求



犯行使用電話内訳（4件）



上段：方法
中段：件数
下段：割合

上段：国際電話、不使用の別
中段：件数
下段：割合

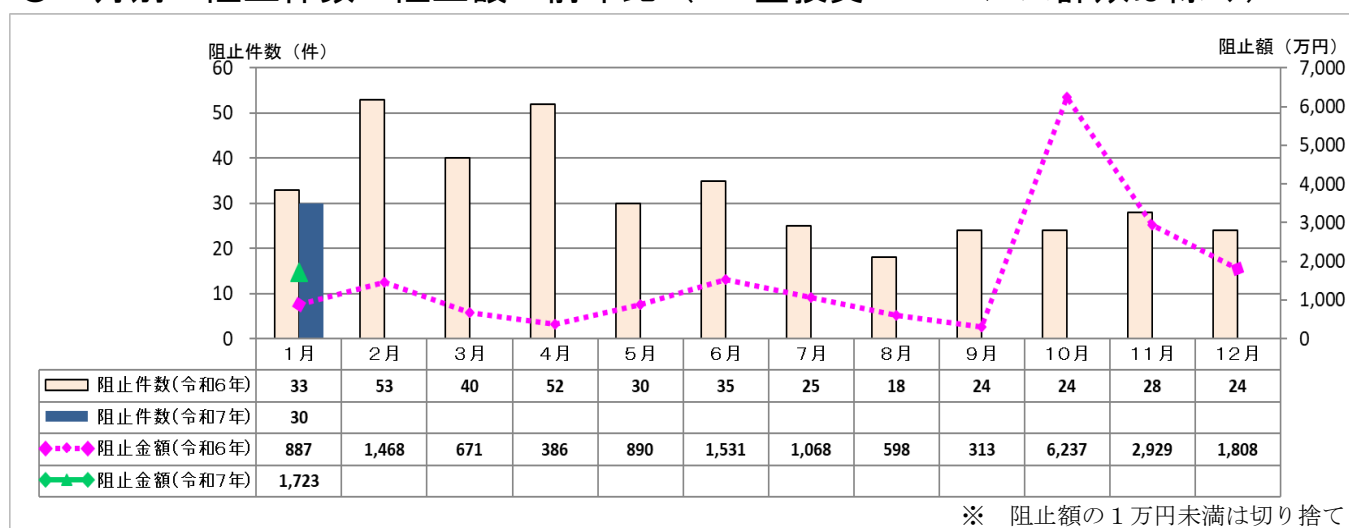
【阻止状況】

◆令和7年1月末 電話でお金詐欺(特殊詐欺)被害阻止件数・阻止金額 前年同期比(暫定値)
(SNS型投資・ロマンス詐欺は除く)

区分	令和6年中		令和6年1月末		令和7年1月末		前年同期比		
	阻止件数	阻止金額(円)	阻止件数	阻止金額(円)	阻止件数	阻止金額(円)	阻止件数	阻止金額(円)	
被害阻止 合計	386	187,901,750	33	8,873,600	30	17,231,000	-3	8,357,400	
内訳	オレオレ詐欺	65	144,705,000	3	5,000,000	8	14,000,000	5	9,000,000
	預貯金詐欺	1	0	1	0	0	0	-1	0
	架空料金請求詐欺	296	38,856,750	27	3,373,600	20	3,231,000	-7	-142,600
	還付金詐欺	20	500,000	1	0	2	0	1	0
	融資保証金詐欺	0	0	0	0	0	0	±0	0
	金融商品詐欺	1	990,000	0	0	0	0	±0	0
	ギャンブル詐欺	0	0	0	0	0	0	±0	0
	交際あっせん詐欺	1	100,000	0	0	0	0	±0	0
	その他の特殊詐欺	2	2,750,000	1	500,000	0	0	-1	-500,000
			阻止率 (%)	67.3	阻止率 (%)	66.7	増減 (%)	-0.6	

※ 阻止率=阻止件数÷(未遂事件を除いた認知件数+阻止件数)

○ 月別 阻止件数・阻止額 前年比 (SNS型投資・ロマンス詐欺は除く)



○ 月別 阻止件数 手口別

阻止件数(件)	1月	2月	3月	4月	5月	6月	7月	8月	9月	10月	11月	12月	合計	割合
オレオレ詐欺	8												8	26.7%
預貯金詐欺														
架空料金請求詐欺	20												20	66.7%
うち、 電子マネー	17												17	56.7%
還付金詐欺	2												2	6.7%
融資保証金														
金融商品														
ギャンブル														
交際あっせん														
その他														
合計	30												30	

○ 被害阻止者 手口別（前年同期比較）

被害阻止者(件)	年別	電話でお金詐欺										阻止金額(円)
		合計 (%)	オレオレ	預貯金	架空料金請求	還付金	融資保証金	金融商品	ギャンブル	交際あっせん	その他	
合計	R7.1	30 100.0%	8	0	20	2	0	0	0	0	0	17,231,000
	R6.1	33 100.0%	3	1	27	1	0	0	0	0	1	8,873,600
金融機関職員	R7.1	2 6.7%	0	0	2	0	0	0	0	0	0	685,000
	R6.1	10 30.3%	2	1	5	1	0	0	0	0	1	4,416,000
コンビニ店員	R7.1	15 50.0%	0	0	15	0	0	0	0	0	0	1,846,000
	R6.1	18 54.5%	0	0	18	0	0	0	0	0	0	1,808,000
運送業者	R7.1	1 3.3%	1	0	0	0	0	0	0	0	0	4,000,000
	R6.1	0 0.0%	0	0	0	0	0	0	0	0	0	0
警察官	R7.1	0 0.0%	0	0	0	0	0	0	0	0	0	0
	R6.1	1 3.0%	0	0	1	0	0	0	0	0	0	0
家族・親族	R7.1	10 33.3%	7	0	1	2	0	0	0	0	0	10,100,000
	R6.1	2 6.1%	1	0	1	0	0	0	0	0	0	2,099,600
友人・知人	R7.1	0 0.0%	0	0	0	0	0	0	0	0	0	0
	R6.1	0 0.0%	0	0	0	0	0	0	0	0	0	0
一般人	R7.1	1 3.3%	0	0	1	0	0	0	0	0	0	300,000
	R6.1	0 0.0%	0	0	0	0	0	0	0	0	0	0
その他	R7.1	1 3.3%	0	0	1	0	0	0	0	0	0	300,000
	R6.1	2 6.1%	0	0	2	0	0	0	0	0	0	550,000

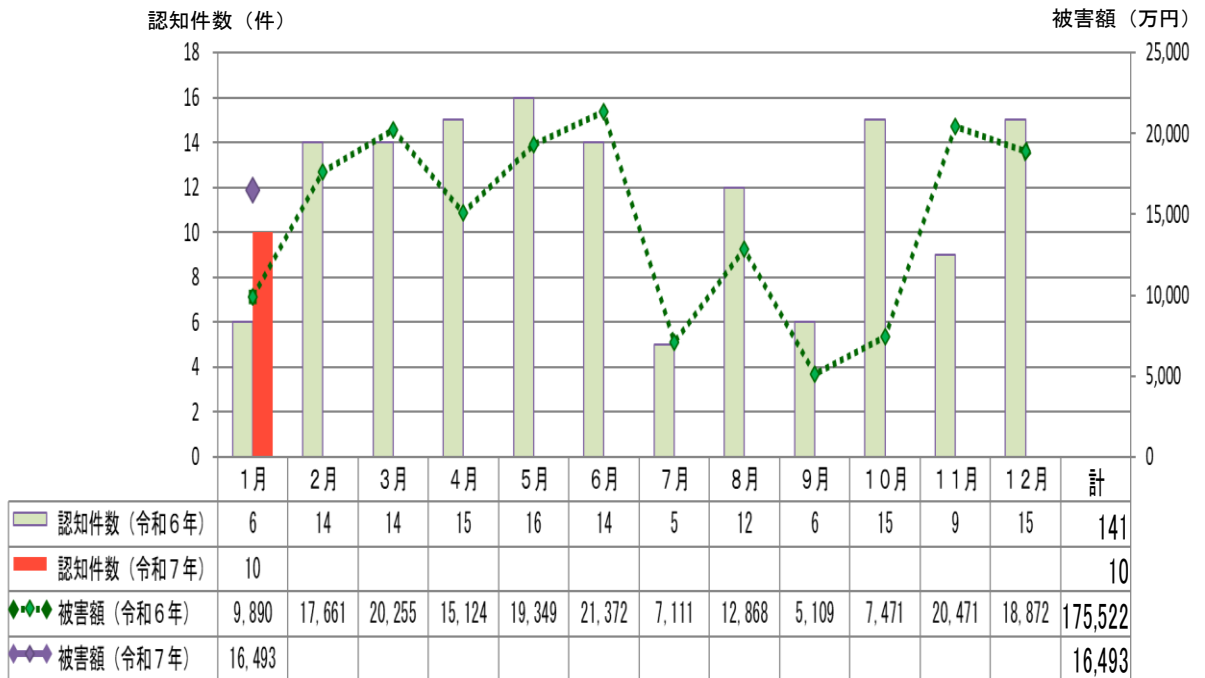
※ その他の内訳：ドラッグストア店員（1件）

◆令和7年1月末 前兆事案件数

手口	令和6年1月末		令和7年1月末		増減		増減率	
	前兆事案		前兆事案		前兆事案		前兆事案	
	前兆事案のうち 犯行予兆電話		前兆事案のうち 犯行予兆電話		前兆事案のうち 犯行予兆電話		前兆事案のうち 犯行予兆電話	
オレオレ詐欺	30	(30)	296	(295)	266	(265)	886.7%	(883.3%)
預貯金詐欺	6	(6)	0	(0)	-6	(-6)	-100.0%	(-100.0%)
架空料金請求詐欺	131	(63)	106	(64)	-25	(1)	-19.1%	(1.6%)
還付金詐欺	11	(11)	24	(24)	13	(13)	118.2%	(118.2%)
金融商品詐欺	5	(0)	0	(0)	-5	(0)	-100.0%	(-)
SNS型投資	0	(0)	1	(0)	1	(0)	-	(-)
SNS型ロマンス	0	(0)	0	(0)	0	(0)	-	(-)
その他	14	(14)	25	(22)	11	(8)	78.6%	(57.1%)
合計	197	(124)	452	(405)	255	(281)	129.4%	(226.6%)

◆ SNS型投資・ロマンス詐欺月別被害状況

○ 月別 被害件数・被害額 前年比



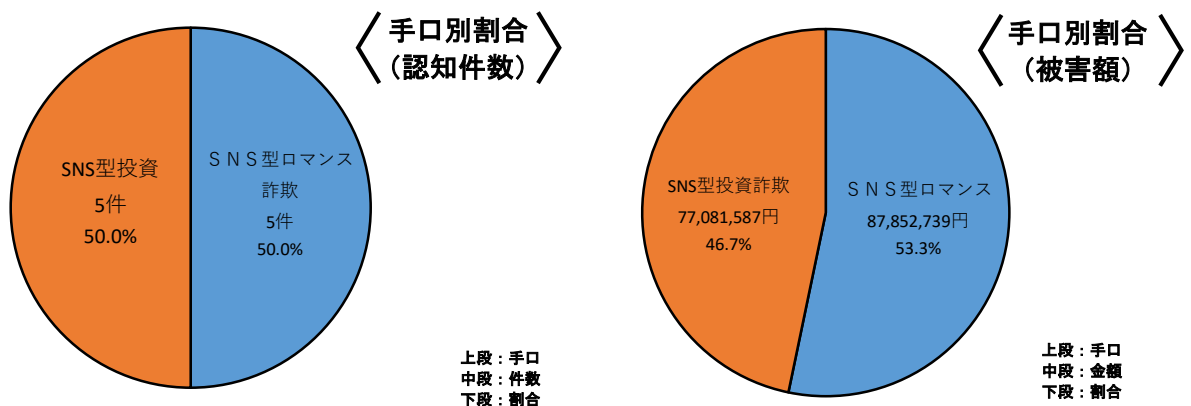
※ 被害額の1万円未満は切り捨て

○ 月別 被害件数 手口別

	1月	2月	3月	4月	5月	6月	7月	8月	9月	10月	11月	12月	合計	割合
SNS型投資	5												5件	50.0%
SNS型ロマンス	5												5件	50.0%
合計	10												10件	

◆ 詳細

○ 手口別認知状況

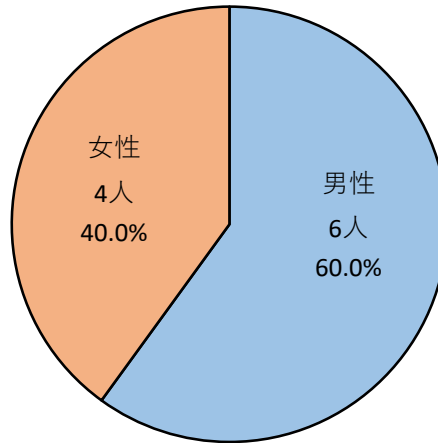


○ 被害者の職業

	無職	会社員・会社役員	公務員・団体職員	パート・契約社員等	自営業	アルバイト	その他	合計
人数(人)	0	6	2	2	0	0	0	10
割合	0.0%	60.0%	20.0%	20.0%	0.0%	0.0%	0.0%	100.0%

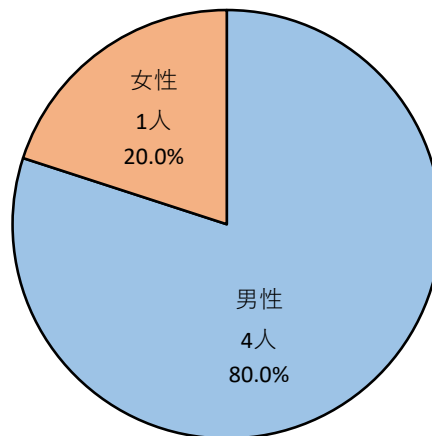
○ 手口別男女数

〈 全体
(10人) 〉



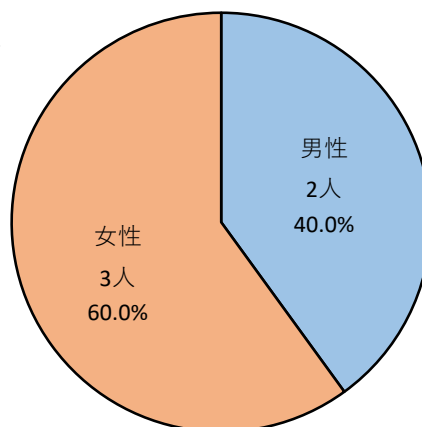
上段：性別
中段：人数
下段：割合

〈 SNS型投資
(5人) 〉



上段：性別
中段：人数
下段：割合

〈 SNS型ロマンス
(5人) 〉

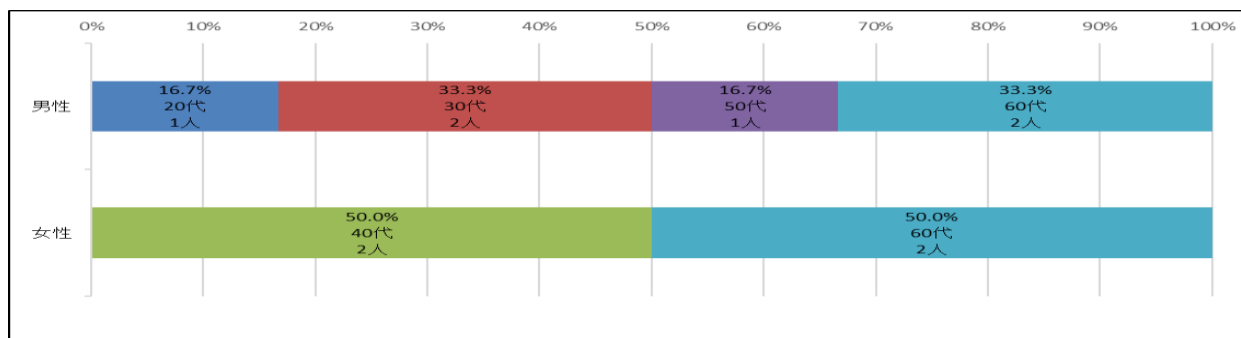


上段：性別
中段：人数
下段：割合

○ 年齢別一覧

	10代	20代	30代	40代	50代	60代	70代	80代	90代	90代以上	合計
割合	0.0%	10.0%	20.0%	20.0%	10.0%	40.0%	0.0%	0.0%	0.0%	0.0%	10
人数(人)	0	1	2	2	1	4		0	0	0	
						0	4				
高齢者別	高齢者以外					高齢者(65歳以上)					
	6					4					
割合	60.0%					40.0%					

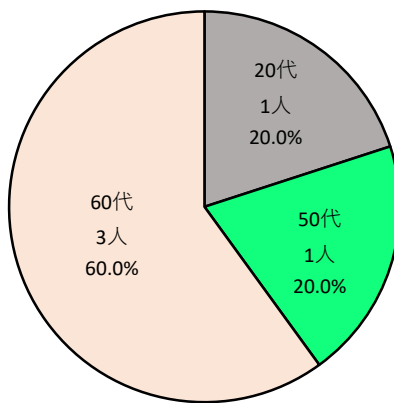
○ 被害者の性別・年齢構成比



○ 手口別 年齢構成比

【SNS型投資詐欺】

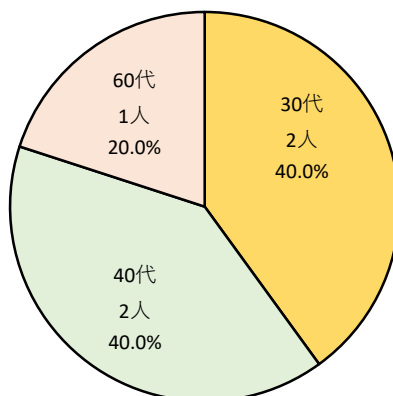
(5人)



上段：年代
中段：人数
下段：割合

【SNS型ロマンス詐欺】

(5人)



上段：年代
中段：人数
下段：割合

○ 交付形態別

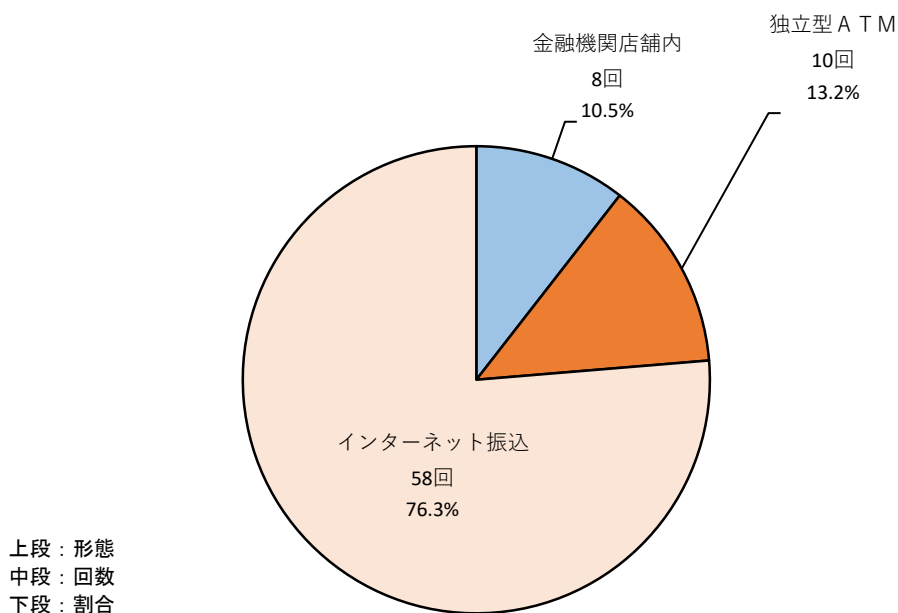
【主たる交付形態】（交付形態が複合した場合、被害額が多い交付形態）

	振込型	電子マネー型	暗号資産型	その他	合計
SNS型投資詐欺	4	0	1	0	5
SNS型ロマンス詐欺	2	0	3	0	5

【交付形態（延べ数）】

	振込型		電子マネー型		暗号資産型		その他		合計	
	交付回数	被害額	交付回数	被害額	交付回数	被害額	交付回数	被害額	交付回数	被害額
SNS型投資	34	69,583,700			6	7,497,887			40	77,081,587
ロマンス	42	78,850,239			14	9,002,500			56	87,852,739
合計	76	148,433,939			20	16,500,387			96	164,934,326

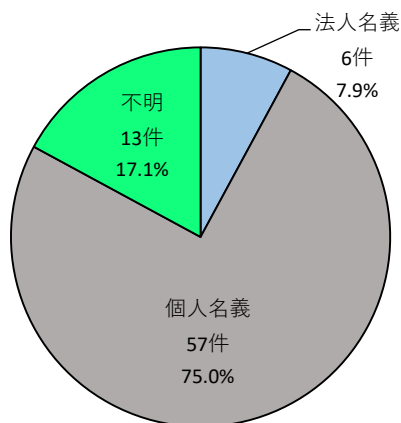
【振込形態・場所】



○ 振込先の口座名義・送付先の宛先

【振込先口座】

(延べ数)



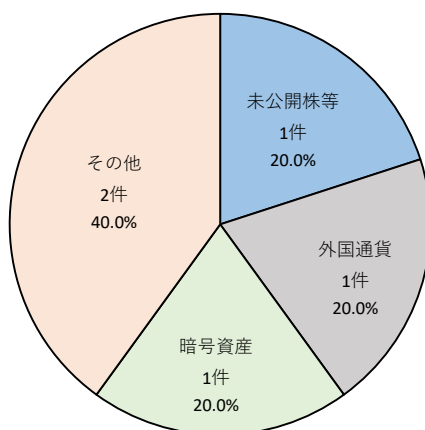
上段：口座名義
中段：件数
下段：割合

【送付先】

該当なし

○ 主な手口のかたり、名目

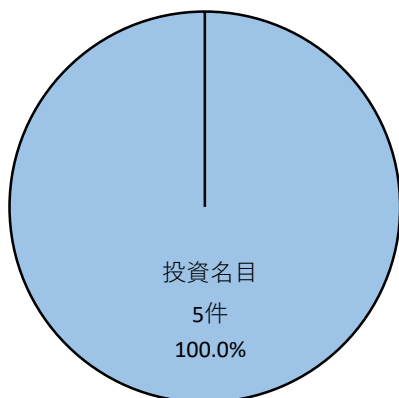
【SNS型投資詐欺】 (5件)



※その他・・・
副業名目の投資 1件
名目不明 1件

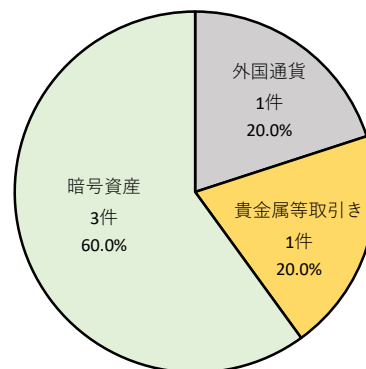
上段：名目
中段：件数
下段：割合

【SNS型ロマンス】 (5件)



上段：名目
中段：件数
下段：割合

SNS型ロマンス詐欺のうち 投資名目の内訳 (5件)



上段：名目
中段：件数
下段：割合