

令和8年1月末の電話でお金詐欺(特殊詐欺)等発生傾向

◎ 電話でお金詐欺被害状況 (暫定値)

◆ 認知件数 15件 (前年同期比± 0件)

◆ 被害額 1億569万円 (+606万円)

※ 被害額1万円未満切り捨て

◎ SNS型投資・ロマンス詐欺被害状況 (暫定値)

◆ 認知件数 19件 (前年同期比+ 9件)

◆ 被害額 2億7,252万円 (+1億758万円)

※ 被害額1万円未満切り捨て

最近の電話でお金詐欺の特徴について

警察官等を名のり、捜査(優先調査)名目で現金等をだまし取る手口である「ニセ警察詐欺」による被害が顕著

【ニセ警察詐欺の特徴】

○ 令和8年1月末時点の認知件数は6件と電話でお金詐欺全体の40.0%、被害額は4,121万円余と電話でお金詐欺全体の39.0%を占めています。

△被害に遭わないためには電話対策が有効！！

【固定電話】

→「国際電話不取扱受付センター」への利用休止申込み

国際電話不取扱受付センター
0120-210-364

オペレータ案内 平日9:00~17:00
自動音声案内 平日・土日祝24時間

Webからの申込み

<https://www.kokusai-teishi.com>

国際電話不取扱
受付センター



【携帯電話】

→ 国際電話の発信規制が可能なアプリの利用

詐欺電話やネット詐欺から守る防犯アプリ

特殊詐欺やフィッシング詐欺に加え、ディープフェイクなどAIを悪用した最新の詐欺まで対応。詐欺防止に特化した機能で、巧妙化する詐欺の脅威からあなたを守ります。



トレンドマイクロ 詐欺バスター™



詐欺電話対策機能はずっと無料！※

※すべての機能をご利用いただく場合には有償版のご購入もしくはお申込みが必要です。

国際電話・詐欺電話を自動でブロック

特殊詐欺の疑いがある番号への発信は画面上に警告を表示、自動的な着信拒否の設定も可能です。さらにAndroidでは特殊詐欺で多く使われている海外からの国際電話を自動でブロックすることもできます。

*1 国際電話を自動でブロックできるのはAndroidのみ *2 iOSではご利用いただけません。

トレンドマイクロ 詐欺バスターは

(公財) 全国防犯協会連合会から詐欺電話への防犯対策として「推奨」されています

推奨番号: 第24106号



詐欺バスター
インストールは
こちら▶




最近のSNS型投資詐欺の特徴について

バナー等広告からLINEの「投資グループ」に誘導される流れ【提供元: 馬淵磨理子氏、警察庁】



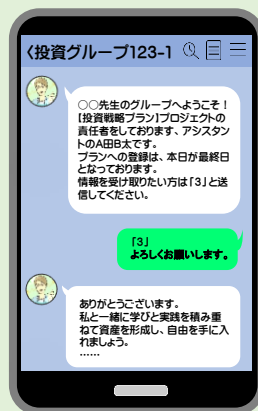
なりすまし広告

(画像は実際のなりすまし広告)



LINEに誘導

(画像は実例を元にしたイメージ)



投資グループ

(画像は実例を元にしたイメージ)

だまされないための対策

○ 犯人は投資詐欺で未認証アカウントを悪用する傾向があります。簡単に一斉送信や自動応答ができる機能を悪用しています。

⚠ 著名人を名のっているのに未認証アカウントを使用している場合は詐欺アカウントを疑ってください。

電話でお金詐欺（特殊詐欺）等の類型について

【電話でお金詐欺の類型】

電話でお金詐欺（特殊詐欺）とは、被害者に電話をかけるなどして対面することなく信頼させ、指定した預貯金口座への振込みその他の方法により、不特定多数の者から現金等をだまし取る犯罪をいう。

オレオレ詐欺	親族、警察官、弁護士等を装い、親族が起こした事件・事故に対する示談金等を名目に金銭等をだまし取る（脅し取る）ものをいう。
預貯金詐欺	親族、警察官、銀行協会職員等を装い、あなたの口座が犯罪に利用されており、キャッシュカードの交換手続きが必要であるなどの名目で、キャッシュカード、クレジットカード、預貯金通帳等をだまし取る（脅し取る）ものをいう。
キャッシュカード詐欺盗	警察官や銀行協会、大手百貨店等の職員を装って被害者に電話をかけ、「キャッシュカードが不正に利用されている」等の名目により、キャッシュカード等を準備させた上で、隙を見るなどし、キャッシュカード等を窃取するものをいう。
架空料金請求詐欺	未払いの料金があるなど架空の事実を口実とし金銭等をだまし取る（脅し取る）ものをいう。
還付金詐欺	税金還付等に必要の手続きを装って被害者にＡＴＭを操作させ、口座間送金により財産上の不法の利益を得る電子計算機使用詐欺事件又は詐欺事件をいう。
融資保証金詐欺	実際には融資しないにもかかわらず、融資を申し込んできた者に対し、保証金等の名目で金銭等をだまし取る（脅し取る）ものをいう。
金融商品詐欺	架空又は価値の乏しい未公開株、社債等の有価証券、外国通貨、高価な物品等に関する虚偽の情報を提供し、購入すれば利益が得られるものと誤信させ、その購入名目等で金銭等をだまし取る（脅し取る）ものをいう。これら金融商品に対して、購入意思のない被害者に名義貸しをさせた後、名義貸しをしたことによるトラブル解決名目等で金銭等をだまし取る（脅し取る）ものを含む。
ギャンブル詐欺	不特定多数の者が購入する雑誌に「パチンコ打ち子募集」等と掲載したり、不特定多数の者に対して同内容のメールを送信する等し、これに応じて会員登録等を申し込んできた被害者に対して会員登録料や情報料等の名目で金銭等をだまし取る（脅し取る）ものをいう。
交際あっせん詐欺	不特定多数の者が購入する雑誌に「女性紹介」等と掲載したり、不特定多数の者に対して「女性紹介」等を記載したメールを送付するなどし、これに応じて女性の紹介等を求めてきた被害者に対して会員登録料金や保証金等の名目で金銭等をだまし取る（脅し取る）ものをいう。
その他の特殊詐欺	上記特殊詐欺の類型に該当しない特殊詐欺をいう。

【SNS型投資・ロマンス詐欺の類型】

SNS等を通じて対面することなく、交信を重ねるなどして関係を深めて信用させ、指定した預貯金口座への振込みその他の方法により金銭等をだまし取るもので以下の分類によるもの。

SNS型投資詐欺		投資をすれば利益が得られるものと誤信させ、投資アプリ等に誘導するなどし、虚偽の利益を表示する方法などにより心理的安心感を与え、架空の投資を継続させながら、投資金名目や利益の出金手数料名目などで金銭をだまし取るもの（SNS型ロマンス詐欺の投資名目に該当するものを除く。）。
SNS型ロマンス詐欺	ア 投資名目	恋愛感情や親近感を抱かせながら投資に誘導し、投資金名目やその利益の出金手数料名目などで金銭等をだまし取るもの。
	イ その他のロマンス等名目	恋愛感情や親近感を抱かせながら架空の事実を口実とし、交際の継続等を前提とした各種名目で金銭等をだまし取るもの（SNS型ロマンス詐欺の投資名目に該当するものを除く。）。

発生概要

◆令和8年1月末 電話でお金詐欺(特殊詐欺)等被害認知件数・被害額 前年同期比(暫定値)

区 分	令和7年中		令和7年1月末		令和8年1月末		前年比			
	件数	被害額(円)	件数	被害額(円)	件数	被害額(円)	件数	増減率	被害額(円)	増減率
電話でお金詐欺 合計	276	1,733,991,457 (25,150,000)	15	99,628,036 (0)	15	105,695,469 (0)	0	0.0%	6,067,433 (0)	6.1% ()
内										
オレオレ詐欺	135	1,328,896,351 (9,357,000)	4	32,040,000 ()	7	42,981,335 ()	3	75.0%	10,941,335 ()	34.1% ()
預貯金詐欺	7	13,145,000 (13,145,000)		()		()			()	()
キャッシュカード詐欺盗	5	2,648,000 (2,648,000)		()		()			()	()
架空料金請求詐欺	76	241,231,172	5	64,461,660	6	33,166,094	1	20.0%	-31,295,566	-48.5%
還付金詐欺	17	20,142,135	3	2,498,376			-3	-100.0%	-2,498,376	-100.0%
融資保証金詐欺	7	3,175,182	3	628,000			-3	-100.0%	-628,000	-100.0%
金融商品詐欺	11	64,624,498			2	29,548,040	2		29,548,040	
ギャンブル詐欺										
交際あっせん詐欺	12	52,722,549								
その他の特殊詐欺	6	7,406,570								

※ 下段括弧内は、被害者のキャッシュカードを使用して、犯人が払出した金額等(内数)。

SNS型投資・ロマンス詐欺合計	178	2,115,471,887	10	164,934,326	19	272,523,550	9	90.0%	107,589,224	65.2%
内										
SNS型投資詐欺	75	1,032,023,700	5	77,081,587	15	238,713,962	10	200.0%	161,632,375	209.7%
外										
SNS型ロマンス詐欺	103	1,083,448,187	5	87,852,739	4	33,809,588	-1	-20.0%	-54,043,151	-61.5%

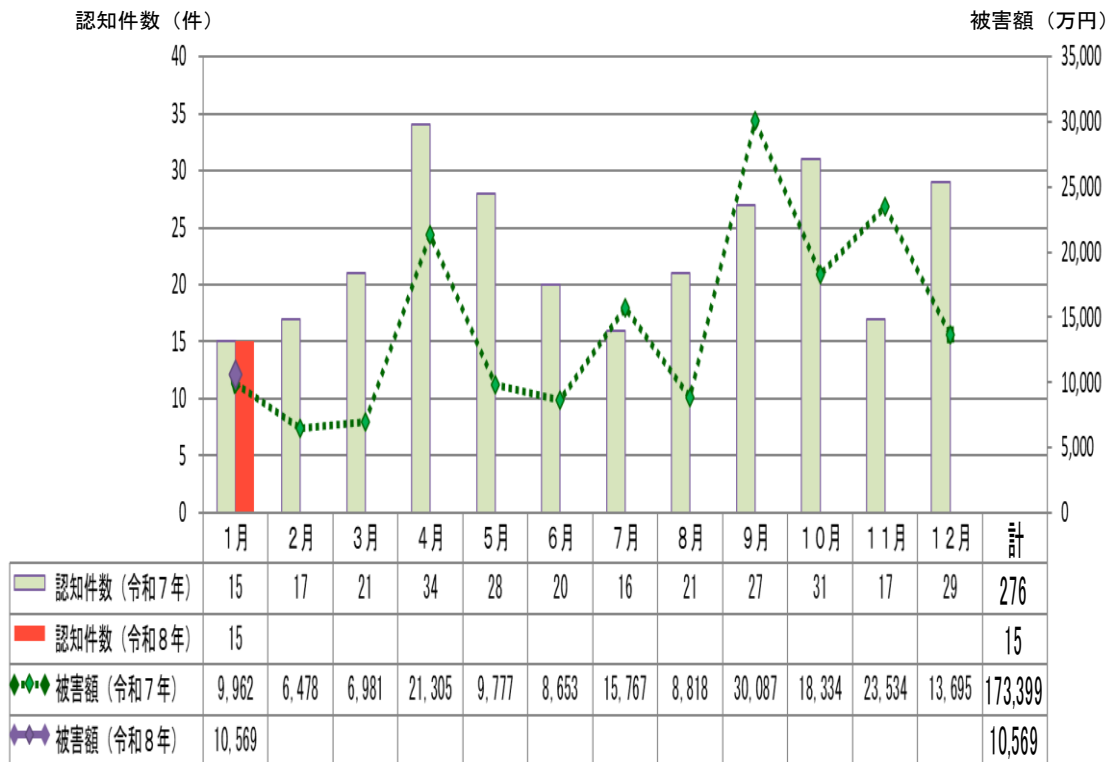
【電話でお金詐欺】

- 認知件数15件(前年同期比±0件)、被害額1億569万円余(同+606万円余、+6.1%)、1件当たりの被害額704万円余(同+40万円余)であり、被害額が増加。
1月末時点で発生が多い手口はオレオレ詐欺(7件)、架空料金請求詐欺(6件)。
- オレオレ詐欺におけるかたりの内訳は、警察官が2件、通信事業者が2件、官公庁、金融機関と暗号資産取引業者がそれぞれ1件であり、このうち6件がニセ警察詐欺であった。
架空料金請求詐欺の内訳は、副業名目が3件、その他の手数料が2件であり、新たな手口として、経営者等をかたり、インターネット上で公開されている法人等のメールアドレス宛てに電子メールを送り、業務命令をよそおって、指定した口座に送金させるニセ社長詐欺(いわゆるビジネスメール詐欺)を1件認知した。

【SNS型投資・ロマンス詐欺】

- SNS型投資詐欺は15件(前年同期比+10件)、被害額2億3,871万円余(同+1億6,163万円余)、SNS型ロマンス詐欺は4件(同-1件)、被害額3,380万円余(同-5,404万円余)であり、SNS型投資詐欺では件数・被害額ともに増加し、SNS型ロマンス詐欺は件数・被害額ともに減少している。
- 1件当たりの被害額は、SNS型投資詐欺が1,591万円余(前年同期比+49万円余)、SNS型ロマンス詐欺が845万円余(同-911万円余)である。

○ 月別 被害件数・被害額 前年比



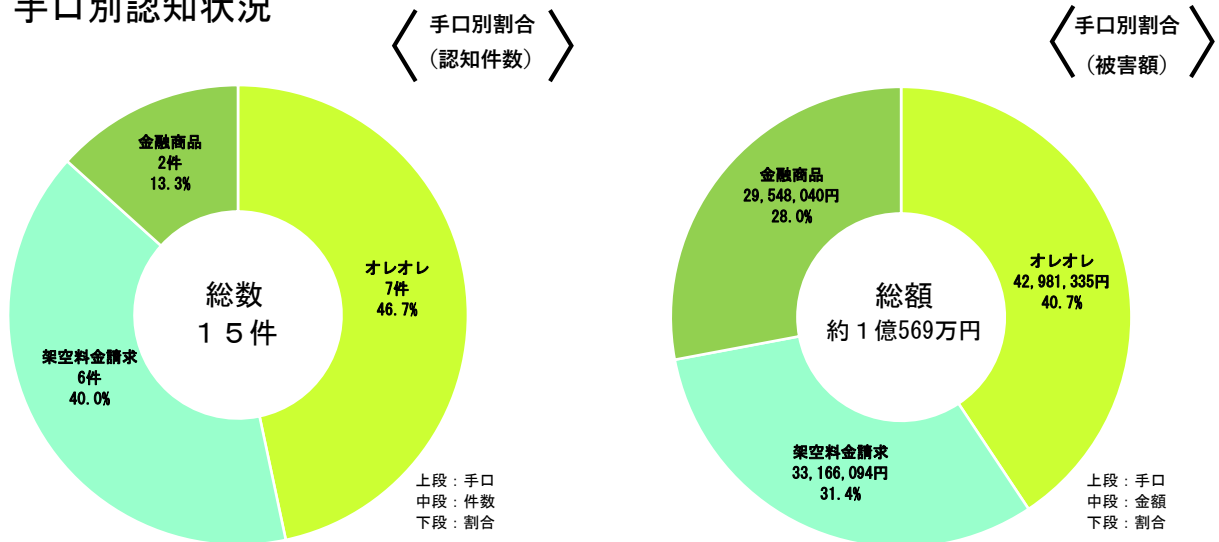
※ 被害額の1万円未満は切り捨て

○ 月別 被害件数 手口別

	1月	2月	3月	4月	5月	6月	7月	8月	9月	10月	11月	12月	合計	割合
オレオレ	7												7件	46.7%
預貯金													0件	0.0%
キャッシュカード 詐欺盗													0件	0.0%
架空料金請求	6												6件	40.0%
還付金													0件	0.0%
融資保証金													0件	0.0%
金融商品	2												2件	13.3%
ギャンブル													0件	0.0%
交際あっせん													0件	0.0%
その他													0件	0.0%
合計	15												15件	

◆ 詳細

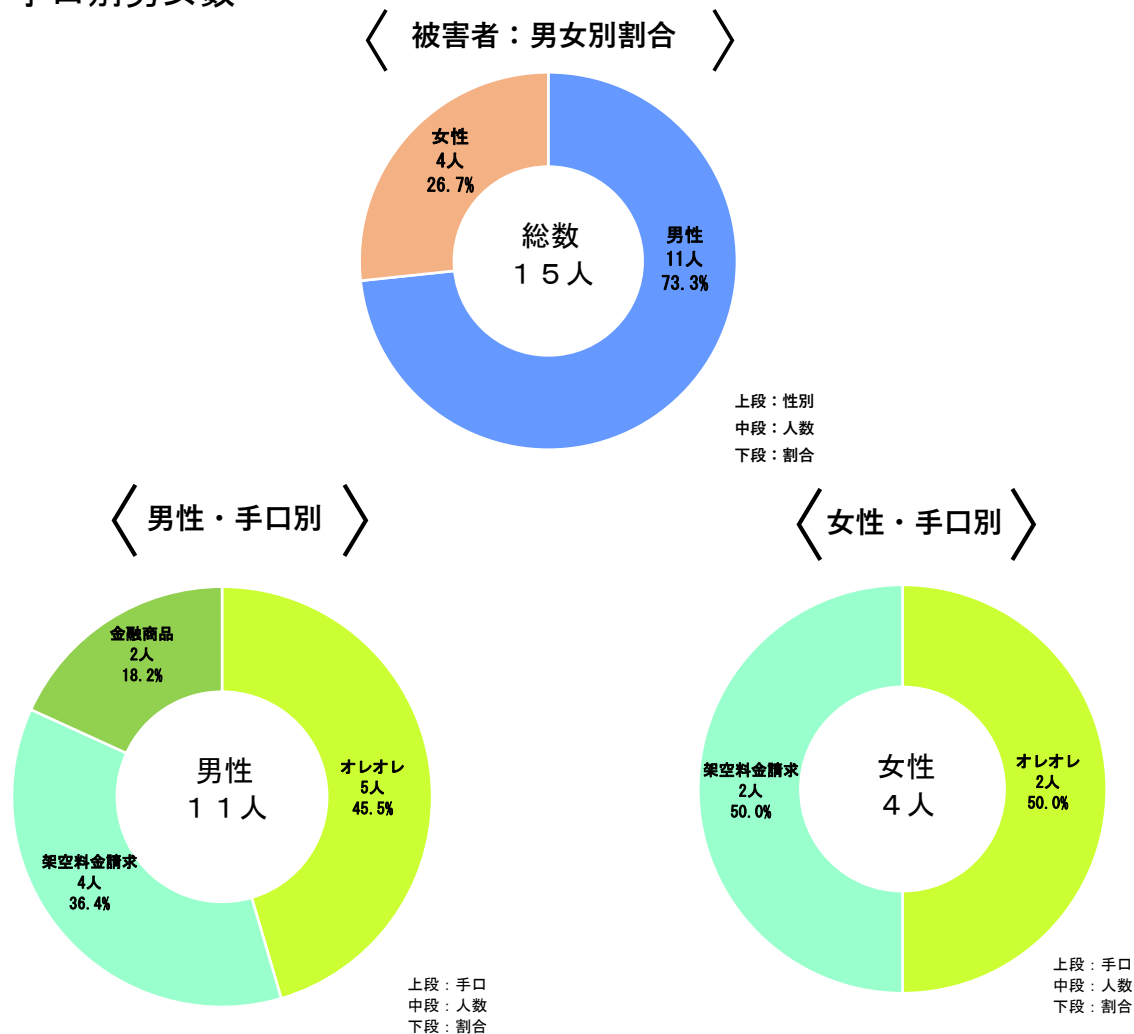
○ 手口別認知状況



○ 被害者の職業

	無職	会社員・会社役員	公務員・団体職員	パート・契約社員等	自営業	アルバイト	その他	合計
人数 (人)	1	9	1	2	2	0	0	15
割合	6.7%	60.0%	6.7%	13.3%	13.3%	0.0%	0.0%	100.0%

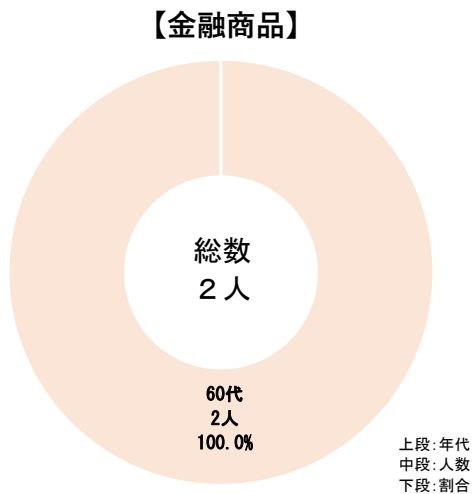
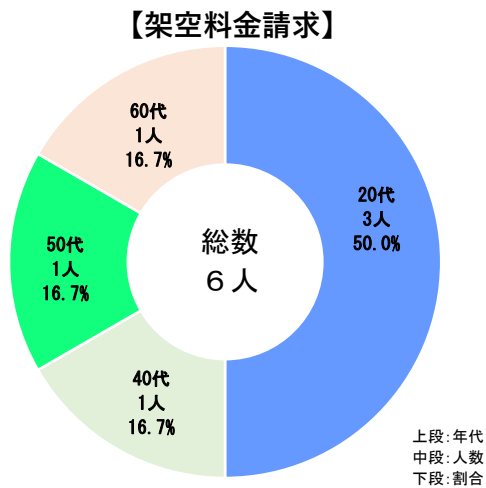
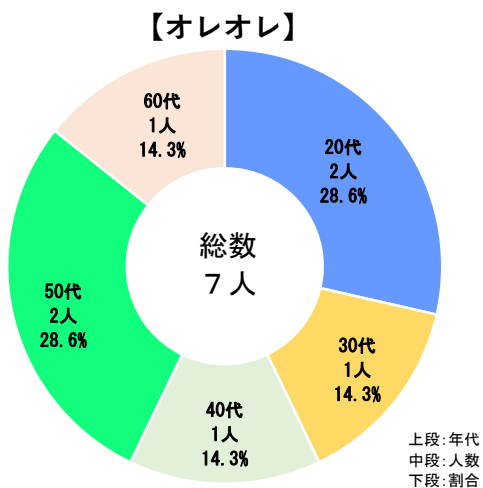
○ 手口別男女数



○ 年代別一覧

	10代	20代	30代	40代	50代	60代		70代	80代	90代	合計
割合	0.0%	33.3%	6.7%	13.3%	20.0%	26.7%		0.0%	0.0%	0.0%	15
人数(人)	0	5	1	2	3	4		0	0	0	
						2	2				
高齢者別	高齢者以外					高齢者（65歳以上）					
	13					2					
割合	86.7%					13.3%					

○ 手口別 年齢構成比



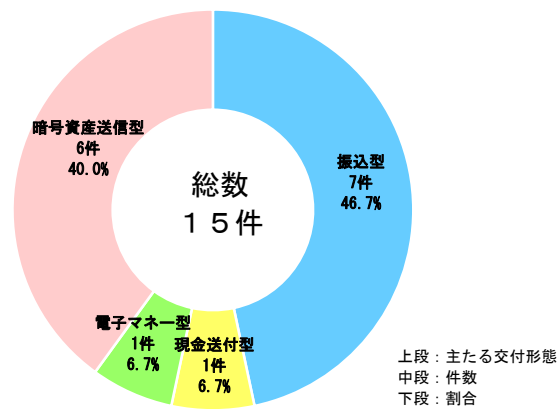
○ 交付形態別割合（手口別、前年同期比）

【主たる交付形態】（交付形態が複合した場合、被害額が多い交付形態を主たるものとして集計）

	時期	合計	割合	振込型	現金手交型	キャッシュ カード手交型	現金送付型	電子マネー型	収納代行 利用型	キャッシュ カード窃取型	暗号資産 送信型	その他
オレオレ詐欺	R8. 1	7件	46.7%	3件							4件	
	R7. 1	4件	26.7%	3件	1件							
預貯金詐欺	R8. 1	0件	0.0%									
	R7. 1	0件	0.0%									
キャッシュカード 詐欺盗	R8. 1	0件	0.0%									
	R7. 1	0件	0.0%									
架空料金請求詐欺	R8. 1	6件	40.0%	4件			1件	1件				
	R7. 1	5件	33.3%	2件			2件	1件				
還付金詐欺	R8. 1	0件	0.0%									
	R7. 1	3件	20.0%	3件								
融資保証金詐欺	R8. 1	0件	0.0%									
	R7. 1	3件	20.0%	3件								
金融商品詐欺	R8. 1	2件	13.3%								2件	
	R7. 1	0件	0.0%									
ギャンブル詐欺	R8. 1	0件	0.0%									
	R7. 1	0件	0.0%									
交際あっせん詐欺	R8. 1	0件	0.0%									
	R7. 1	0件	0.0%									
その他の特殊詐欺	R8. 1	0件	0.0%									
	R7. 1	0件	0.0%									

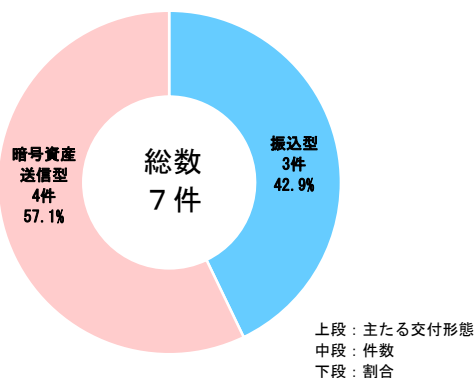
※ 令和8年と令和7年を比較し、増加しているものを朱書及び網掛

【主たる交付形態】
（電話でお金詐欺全体）

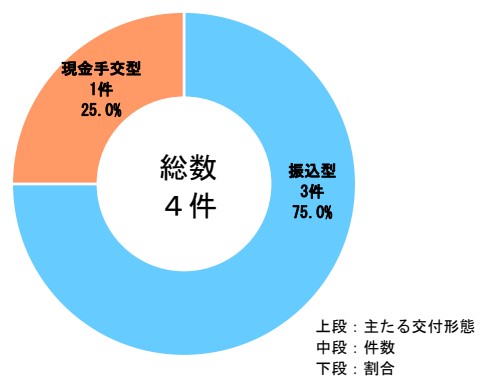


【オレオレ詐欺（前年同期比較）】

令和8年1月末

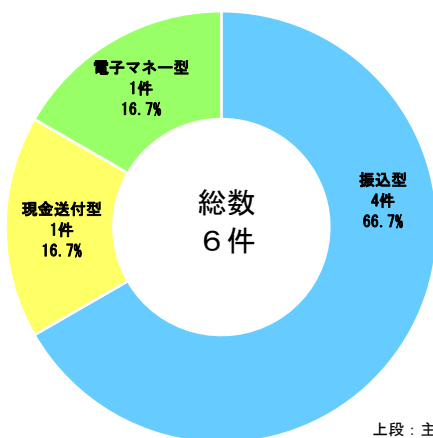


令和7年1月末



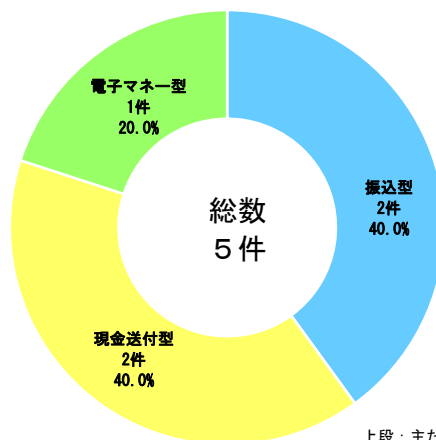
【架空料金請求詐欺】（前年同期比較）

令和 8 年 1 月末



上段：主たる交付形態
中段：件数
下段：割合

令和 7 年 1 月末

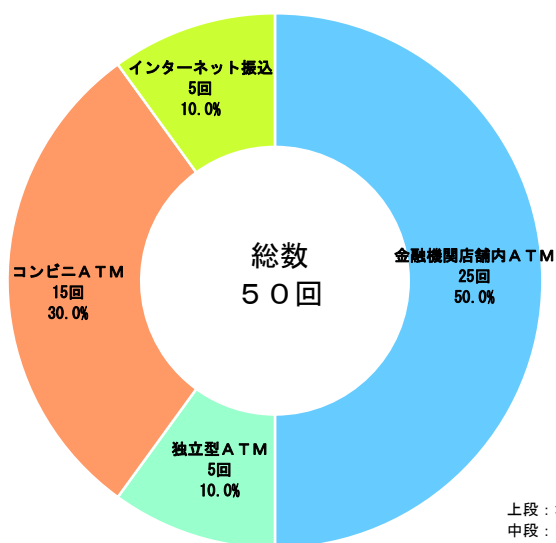


上段：主たる交付形態
中段：件数
下段：割合

○ 交付方法（延べ数）

	窓口振込	ATM振込	ネット振込	自宅(手交)	呼出(手交) (駅・路上等)	宅配便	送付(その他)	電子決済	クレジットカード	暗号資産	電子マネー	収納代行	キャッシュカード 振替型	未遂	合計
回数	0	45	5	0	0	0	0	9	0	18	30	0	0	0	107
被害額(円)	0	13,058,088	30,967,362	0	0	0	0	230,006	0	59,512,013	1,928,000	0	0	0	105,695,469
1回あたりの金額	0	290,180	6,193,472	0	0	0	0	25,556	0	3,306,223	64,267	0	0	0	987,808
交付割合	0.0%	42.1%	4.7%	0.0%	0.0%	0.0%	0.0%	8.4%	0.0%	16.8%	28.0%	0.0%	0.0%	0.0%	100.0%
被害額割合	0.0%	12.4%	29.3%	0.0%	0.0%	0.0%	0.0%	0.2%	0.0%	56.3%	1.8%	0.0%	0.0%	0.0%	100.0%

○ 振込形態・場所（延べ数）

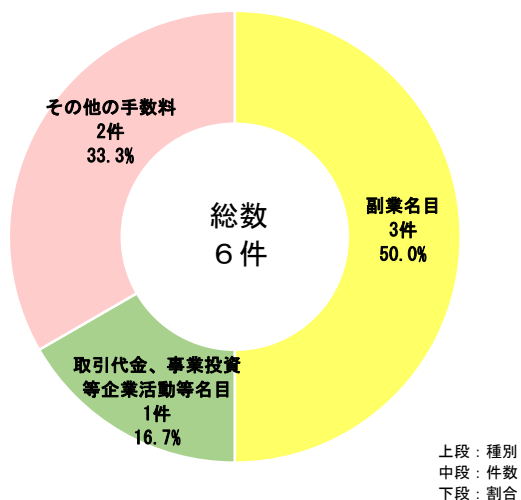


上段：場所（方法）
中段：回数
下段：割合

○ 主な手口の名目・かたり

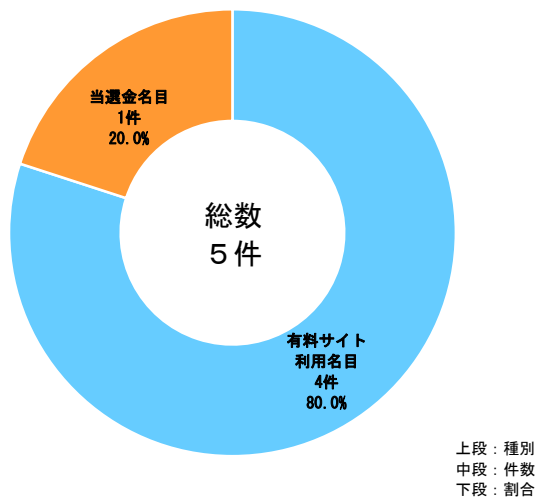
【架空料金請求詐欺・名目】（前年同期比較）

令和 8 年 1 月末



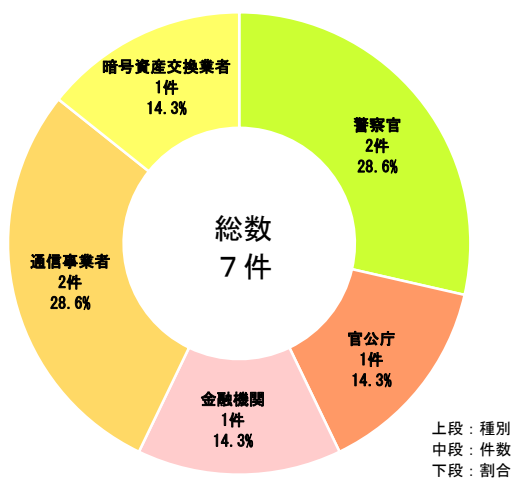
※グラフの取引代金、事業投資等企業活動等名目については、ニセ社長詐欺（いわゆるビジネスメール詐欺）の手口です。

令和 7 年 1 月末



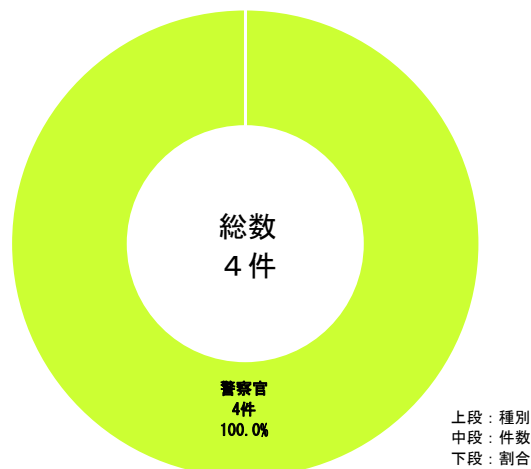
【オレオレ詐欺・かたり】（前年同期比較）

令和 8 年 1 月末

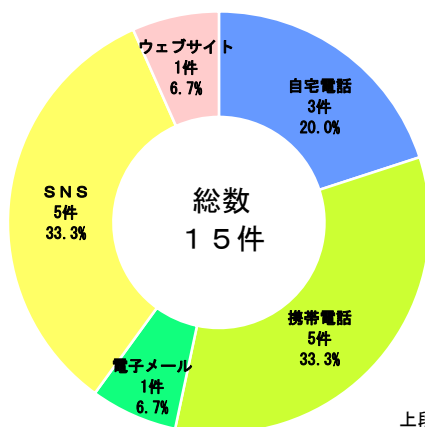


※グラフの通信事業者 2 件、官公庁 1 件、金融機関 1 件は、警察官をかたる者に電話が転送され、警察官をかたる者に金銭等をだまし取られています。

令和 7 年 1 月末

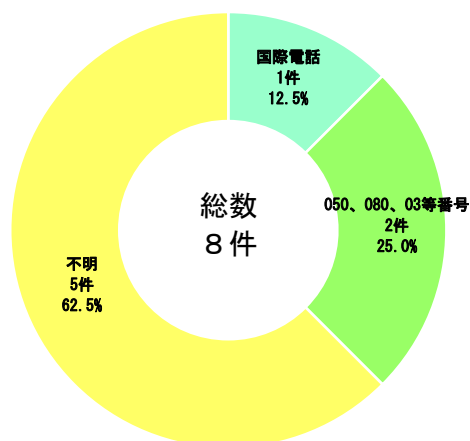


○ 犯人側からの接触方法
電話でお金詐欺被害全体



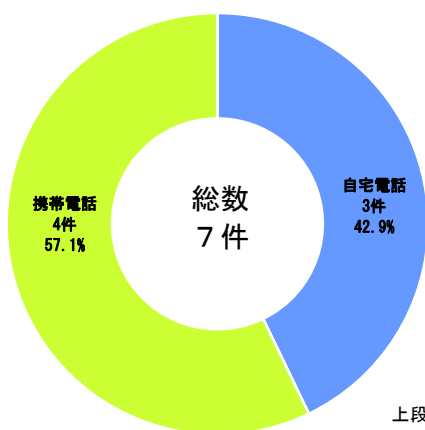
上段：方法
中段：件数
下段：割合

電話への接触のうち、
犯行使用電話内訳



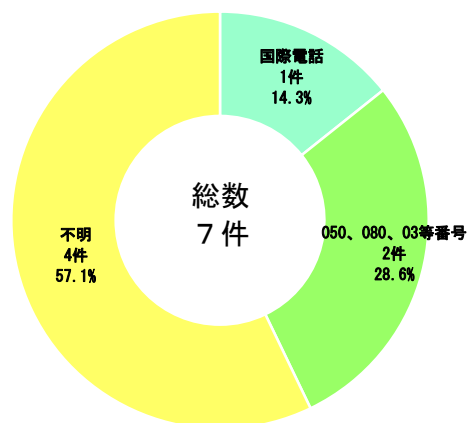
上段：電話種別
中段：件数
下段：割合

オレオレ詐欺



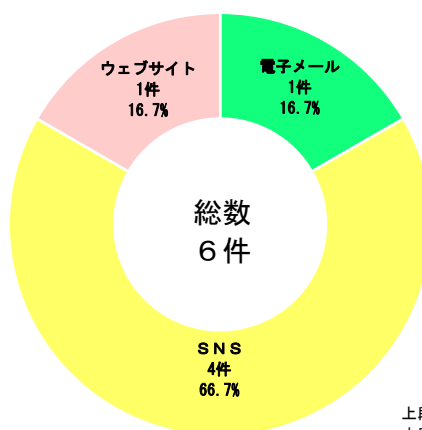
上段：方法
中段：件数
下段：割合

電話への接触のうち、
犯行使用電話内訳



上段：電話種別
中段：件数
下段：割合

架空料金請求



上段：方法
中段：件数
下段：割合

令和8年1月末 市町村別 電話でお金詐欺（特殊詐欺）等認知状況（暫定値）

[illegible]

※被害者の住居地をもとにした統計になりますので、警察署ごとの認知件数とは一致しません。
その他は、県外居住の被害者が県内において被害に遭ったものです。

【阻止状況】

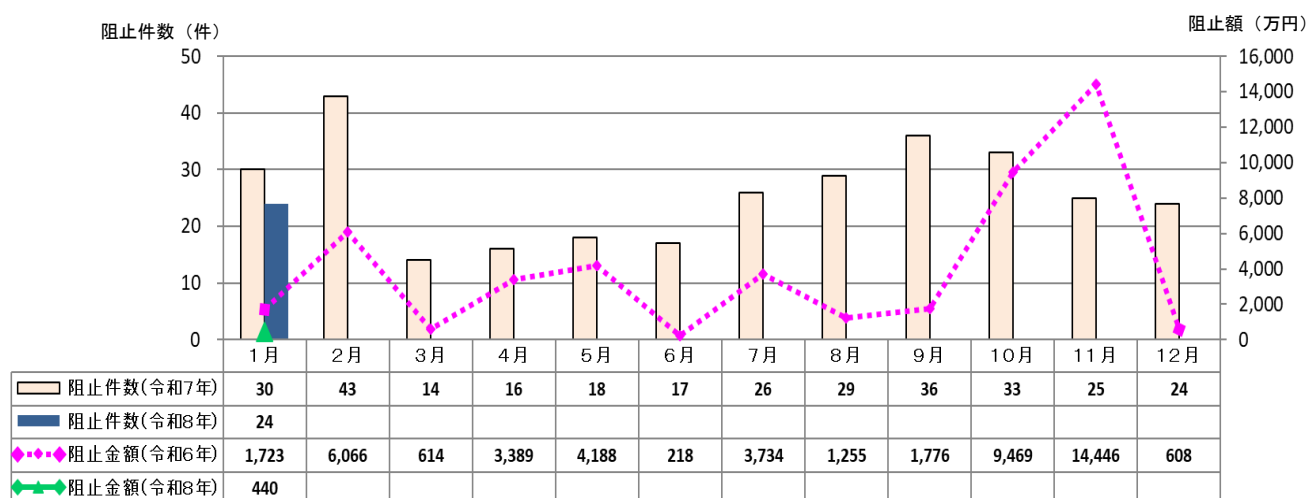
◆令和8年1月末 電話でお金詐欺(特殊詐欺)被害阻止件数・阻止金額 前年同期比(暫定値)

(SNS型投資・ロマンス詐欺は除く)

区 分		令和7年中		令和7年1月末		令和8年1月末		前年比	
		阻止件数	阻止金額(円)	阻止件数	阻止金額(円)	阻止件数	阻止金額(円)	阻止件数	阻止金額(円)
被害阻止 合計		311	474,925,327	30	17,231,000	24	4,409,980	-6	-12,821,020
内 訳	オレオレ詐欺	117	438,640,000	8	14,000,000	10	2,570,000	2	-11,430,000
	預貯金詐欺	0	0	0	0	0	0	±0	0
	架空料金請求詐欺	168	30,788,147	20	3,231,000	13	1,829,980	-7	-1,401,020
	還付金詐欺	13	0	2	0	0	0	-2	0
	融資保証金詐欺	0	0	0	0	0	0	±0	0
	金融商品詐欺	7	4,324,180	0	0	0	0	±0	0
	ギャンブル詐欺	0	0	0	0	0	0	±0	0
	交際あっせん詐欺	6	1,173,000	0	0	1	10,000	1	10,000
	その他の特殊詐欺	0	0	0	0	0	0	±0	0
				阻止率 (%)	66.7	阻止率 (%)	61.5	増減 (%)	-5.2

※ 阻止率=阻止件数÷(未遂事件を除いた認知件数+阻止件数)

○ 月別 阻止件数・阻止額 前年比(SNS型投資・ロマンス詐欺は除く)



※ 阻止額の1万円未満は切り捨て

○ 月別 阻止件数 手口別

阻止件数(件)	1月	2月	3月	4月	5月	6月	7月	8月	9月	10月	11月	12月	合計	割合
オレオレ詐欺	10												10	41.7%
預貯金詐欺														
架空料金請求詐欺	13												13	54.2%
うち、 電子マネー	4												4	16.7%
還付金詐欺														
融資保証金														
金融商品														
ギャンブル														
交際あっせん	1												1	4.2%
その他														
合計	24												24	

○ 被害阻止者 手口別（前年同期比較）

被害阻止者(件)	電話でお金詐欺												阻止金額(円)
	年別	合計 (%)		オレオレ	預貯金	架空料金請求	還付金	融資保証金	金融商品	ギャンブル	交際あっせん	その他	
合計	R8.1	24	100.0%	10	0	13	0	0	0	0	1	0	4,409,980
	R7.1	30	100.0%	8	0	20	2	0	0	0	0	0	17,231,000
金融機関職員	R8.1	4	16.7%	3	0	1	0	0	0	0	0	0	3,270,000
	R7.1	2	6.7%	0	0	2	0	0	0	0	0	0	685,000
コンビニ店員	R8.1	12	50.0%	0	0	11	0	0	0	0	1	0	1,139,980
	R7.1	15	50.0%	0	0	15	0	0	0	0	0	0	1,846,000
運送業者	R8.1	0	0.0%	0	0	0	0	0	0	0	0	0	0
	R7.1	1	3.3%	1	0	0	0	0	0	0	0	0	4,000,000
警察官	R8.1	2	8.3%	2	0	0	0	0	0	0	0	0	0
	R7.1	0	0.0%	0	0	0	0	0	0	0	0	0	0
家族・親族	R8.1	3	12.5%	3	0	0	0	0	0	0	0	0	0
	R7.1	10	33.3%	7	0	1	2	0	0	0	0	0	10,100,000
友人・知人	R8.1	0	0.0%	0	0	0	0	0	0	0	0	0	0
	R7.1	0	0.0%	0	0	0	0	0	0	0	0	0	0
一般人	R8.1	0	0.0%	0	0	0	0	0	0	0	0	0	0
	R7.1	1	3.3%	0	0	1	0	0	0	0	0	0	300,000
その他	R8.1	3	12.5%	2	0	1	0	0	0	0	0	0	0
	R7.1	1	3.3%	0	0	1	0	0	0	0	0	0	300,000

※ その他の内訳：携帯電話販売店（1件）、障害者支援事業所（1件）、訪問介護事業所（1件）

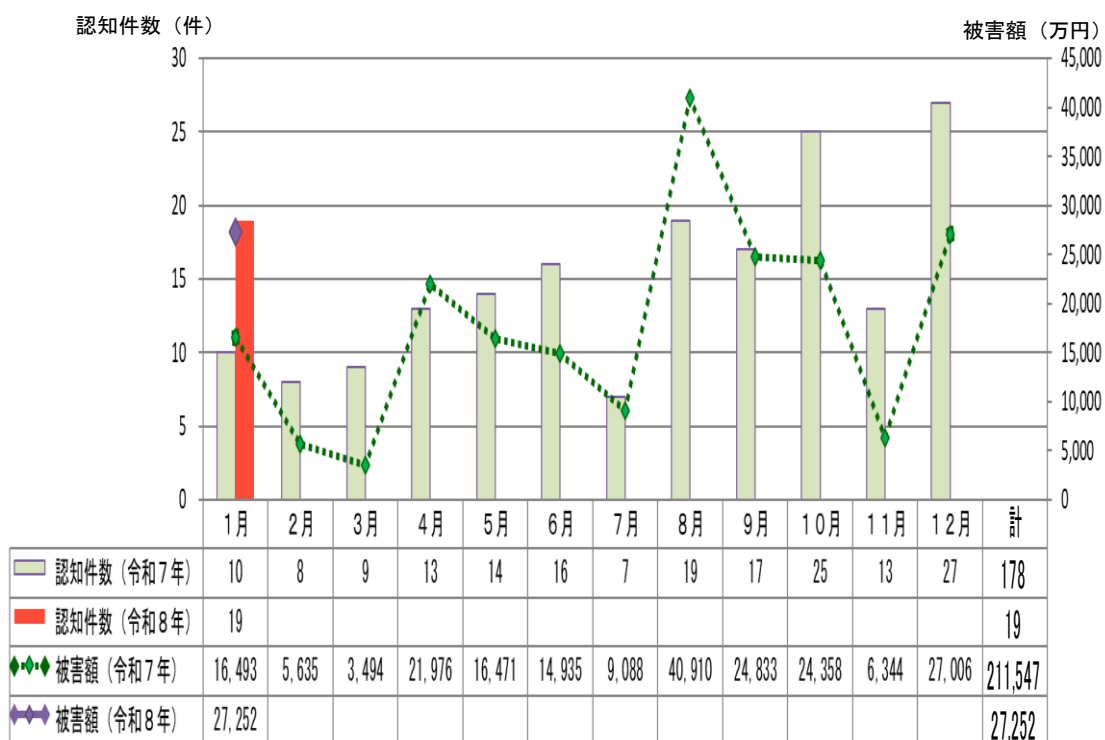
◆令和8年1月末 前兆事案件数

	令和7年1月末		令和8年1月末		増減		増減率	
手口	前兆事案		前兆事案		前兆事案		前兆事案	
		前兆事案のうち 犯行予兆電話		前兆事案のうち 犯行予兆電話		前兆事案のうち 犯行予兆電話		前兆事案のうち 犯行予兆電話
オレオレ詐欺	296	(295)	332	(319)	36	(24)	12.2%	(8.1%)
預貯金詐欺	0	(0)	0	(0)	0	(0)	-	(-)
架空料金請求詐欺	106	(64)	52	(19)	-54	(-45)	-50.9%	(-70.3%)
還付金詐欺	24	(24)	2	(2)	-22	(-22)	-91.7%	(-91.7%)
金融商品詐欺	0	(0)	0	(0)	0	(0)	-	(-)
SNS型投資	1	(0)	2	(0)	1	(0)	100.0%	(-)
SNS型ロマンス	0	(0)	3	(0)	3	(0)	-	(-)
その他	25	(22)	20	(16)	-5	(-6)	-20.0%	(-27.3%)
合計	452	(405)	411	(356)	-41	(-49)	-9.1%	(-12.1%)

◆ 【SNS型投資・ロマンス詐欺月別被害状況】

【被害状況】

○ 月別 被害件数・被害額 前年比



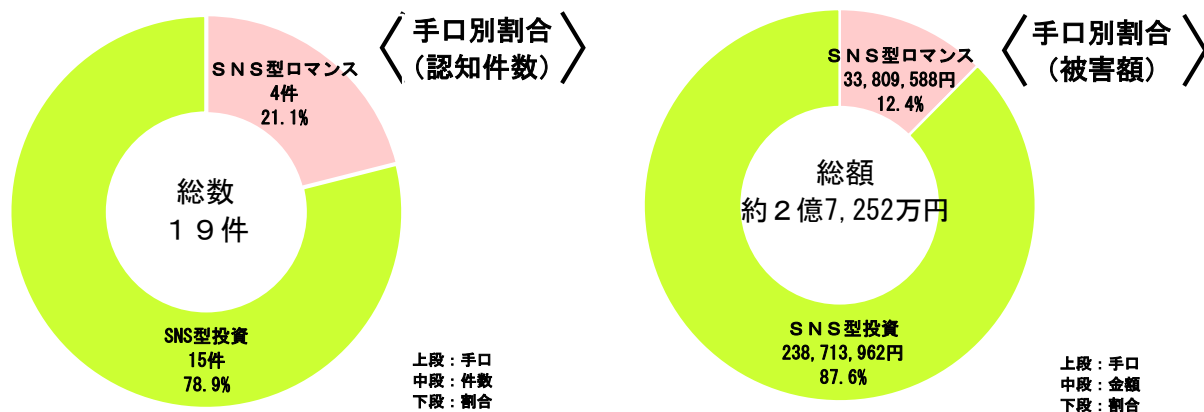
※ 被害額の1万円未満は切り捨て

○ 月別 被害件数 手口別

	1月	2月	3月	4月	5月	6月	7月	8月	9月	10月	11月	12月	合計	割合
SNS型投資	15												15件	78.9%
SNS型ロマンス	4												4件	21.1%
合計	19												19件	

◆ 詳細

○ 手口別認知状況

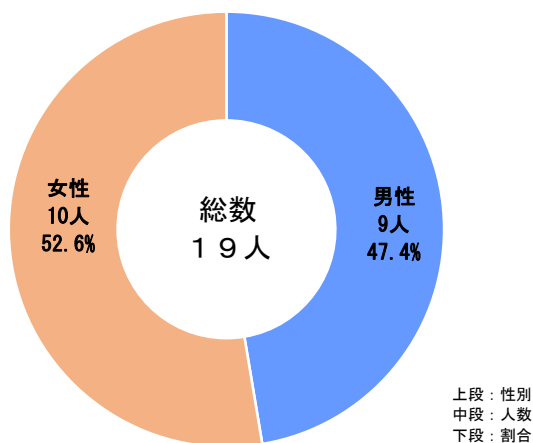


○ 被害者の職業

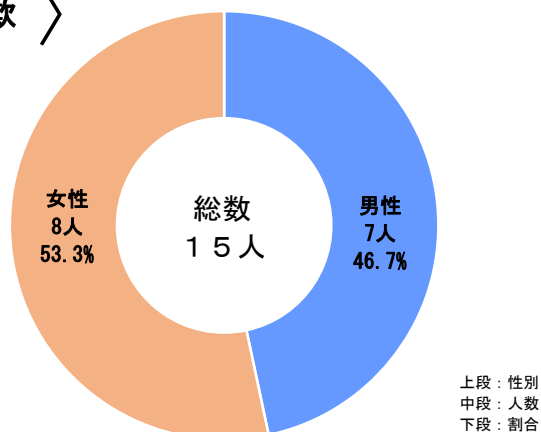
	無職	会社員・会社役員	公務員・団体職員	パート・契約社員等	自営業	アルバイト	その他	合計
人数(人)	4	3	2	5	5	0	0	19
割合	21.1%	15.8%	10.5%	26.3%	26.3%	0.0%	0.0%	100.0%

○ 手口別男女数

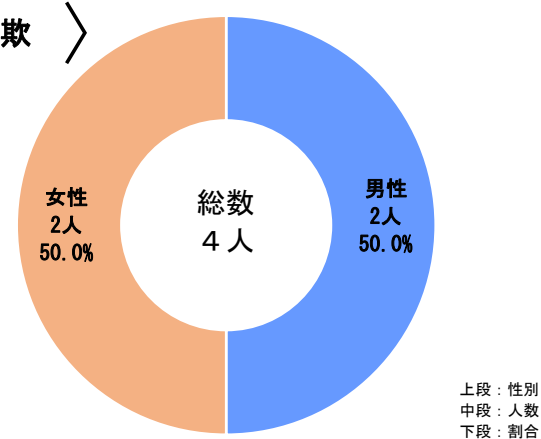
〈 全体 〉



〈 SNS型投資詐欺 〉



〈 SNS型ロマンス詐欺 〉

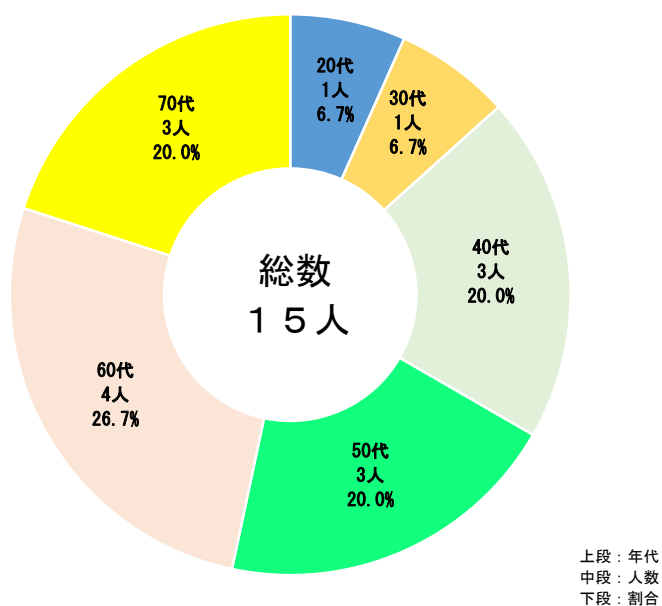


○ 年齢別一覧

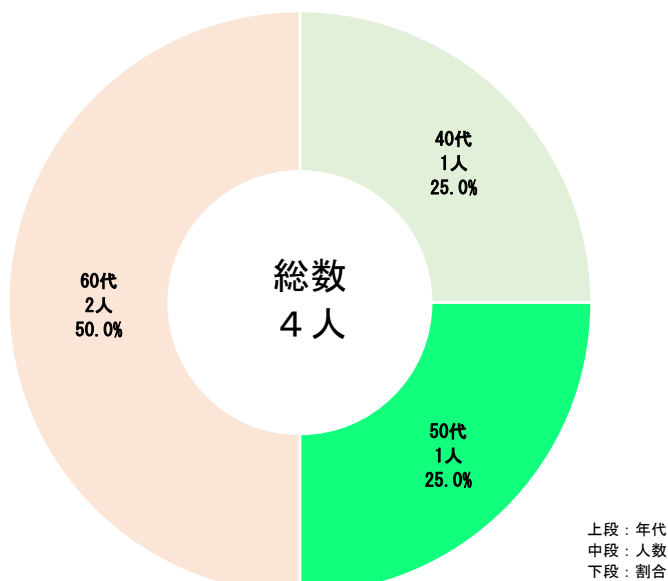
	10代	20代	30代	40代	50代	60代		70代	80代	90代	90代以上	合計
割合	0.0%	5.3%	5.3%	21.1%	21.1%	31.6%		15.8%	0.0%	0.0%	0.0%	19
人数(人)	0	1	1	4	4	6		3	0	0	0	
						3	3					
高齢者別	高齢者以外					高齢者（65歳以上）						
	13					6						
割合	68.4%					31.6%						

○ 手口別 年齢構成比

【SNS型投資詐欺】



【SNS型ロマンス詐欺】



○ 交付形態別

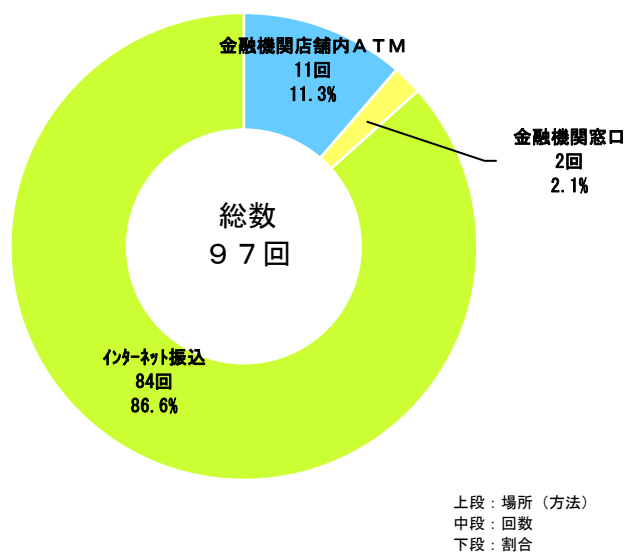
【主たる交付形態】（交付形態が複合した場合、被害額が多い交付形態）

	振込型	電子マネー型	暗号資産送信型	電子決済	現金手交	その他	合計
SNS型投資詐欺	11	0	1	0	3	0	15
SNS型ロマンス詐欺	1	0	3	0	0	0	4

【交付形態（延べ数）】

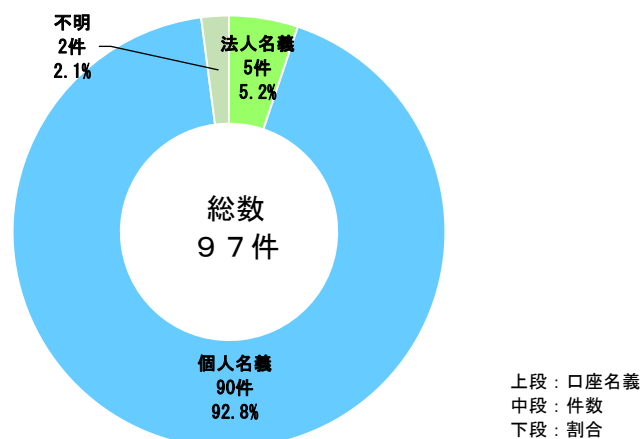
	振込型		電子マネー型		暗号資産送信型		電子決済		現金手交		その他		合計	
	交付回数	被害額	交付回数	被害額	交付回数	被害額	交付回数	被害額	交付回数	被害額	交付回数	被害額	交付回数	被害額
SNS型投資	91	149,413,962			7	28,100,000			9	61,200,000			107	238,713,962
ロマンス	6	6,948,316			16	26,861,272							22	33,809,588
合計	97	156,362,278			23	54,961,272			9	61,200,000			129	272,523,550

【振込形態・場所（振込型）】



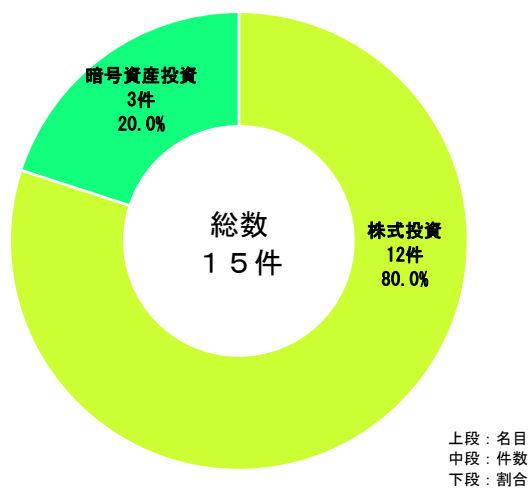
○ 振込先の口座名義・送付先の宛先

【振込先口座】（延べ数）

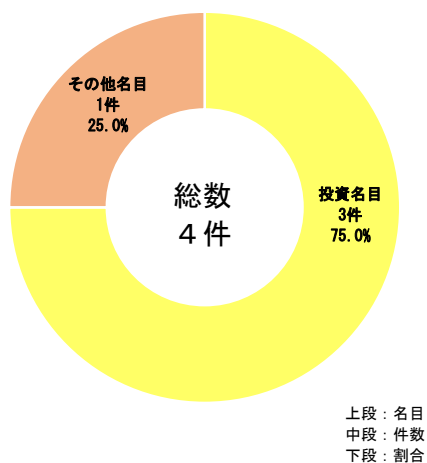


○ 主な支払い名目

【SNS型投資詐欺】



【SNS型ロマンス詐欺】



〈 SNS型ロマンス詐欺のうち
投資名目の内訳 〉

