

犯 罪 統 計 書

長野県の犯罪

令 和 5 年

(2023年)

長 野 県 警 察 本 部

刑 事 部 捜 査 支 援 分 析 課

凡 例

1 この統計書は、長野県における令和5年中の犯罪について、犯罪統計規則（昭和40年9月16日国家公安委員会規則第4号）等に基づき、県下各警察署から報告された犯罪統計原票をもとにして、警察庁及び長野県警察本部の電子計算システムにより分析集計した統計表を分類整理し、収録したものである。

2 本書の件数、人員の計上方法は、次のとおりである。

(1) 件数

原則として被疑者の行為数によって計上している。ただし、1人数件又は数人数件の場合で、一定の条件に該当するときは、包括1件とする等の計上方法をとっている。

(2) 人員

同一人が数罪を犯し、又は数人が数罪を犯した場合は、法定刑の最も重い罪（法定刑が同じときは主たる罪）につき1人又は数人として計上している。

3 予備罪等の一定の犯罪については、次のような計上方法をとっている。

(1) 未遂罪及び予備罪は、殺人予備罪を除き、それぞれの既遂の罪に含めている。

(2) 盗犯等ノ防止及処分ニ関スル法律第2条、第3条及び第4条に規定する罪は、その行為態様に応じ強盗又は窃盗の罪に含めている。

(3) 暴力行為等処罰ニ関スル法律第1条、第1条の2及び第1条の3に規定する罪は、その行為態様に応じ暴行、傷害、脅迫又は、器物損壊の罪に含めている。

(4) 組織的な犯罪の処罰及び犯罪収益の規制等に関する法律に規定する罪は、その行為態様に応じ殺人、脅迫、恐喝、詐欺、賭博、公務執行妨害、犯人蔵匿証拠隠滅、逮捕監禁、略取誘拐、信用毀損・威力業務妨害、建造物等損壊に含めている。

4 本書における用語等の意義は、次のとおりである。

(1) 用語

ア 刑法犯

刑法(明治40年法律第45号)に規定する罪(道路上の交通事故に係る第211条の罪を除く。)、並びに爆発物取締罰則(明治17年太政官布告第32号)、決闘罪ニ関スル件(明治22年法律第34号)、暴力行為等処罰ニ関スル法律(大正15年法律第60号)、盗犯等ノ防止及処分ニ関スル法律(昭和5年法律第9号)、航空機の強取等の処罰に関する法律(昭和45年法律第68号)、火災びんの使用等の処罰に関する法律(昭和47年法律第17号)、航空の危険を生じさせる行為等の処罰に関する法律(昭和49年法律第87号)、人質による強要行為等の処罰に関する法律(昭和53年法律第48号)、流通食品への毒物の混入等の防止等に関する特別措置法(昭和62年法律第103号)、サリン等による人身被害の防止に関する法律(平成7年法律第78号)、組織的な犯罪の処罰及び犯罪収益の規制等に関する法律(平成11年法律第136号)、公職にある者等の

あっせん行為による利得等の処罰に関する法律（平成 12 年法律第 130 号）、公衆等脅迫目的の犯罪行為のための資金等の提供等の処罰に関する法律（平成 14 年法律第 67 号）及び性的な姿態を撮影する行為等の処罰及び押収物に記録された性的な姿態の影像に係る電磁的記録の消去等に関する法律（令和 5 年法律第 67 号）に規定する罪をいう。

イ 特別法犯

刑法犯及び自動車の運転により人を死傷させる行為等の処罰に関する法律（平成 25 年法律第 86 号）を除くすべての犯罪（条例に規定するものを含む。）をいう。

ウ 包括罪種

刑法犯のうち、被害法益、犯罪態様等の観点から類似性の強い罪種を包括した分類名称をいう。
なお、包括罪種の名称及び内訳罪名の一覧は、別表のとおりである。

エ 重要犯罪・重要窃盗犯

治安情勢を観察する場合に、統計上、その指標となる犯罪として掲げるものをいう。

重要犯罪とは、殺人、強盗、放火、不同意性交等、略取誘拐・人身売買及び不同意わいせつの罪種をいう。

重要窃盗犯とは、窃盗犯のうち侵入盗、自動車盗、ひったくり及びすりの手口をいう。

オ 認知件数

警察において発生を認知した事件の数をいう。

カ 検挙件数

警察において検挙した事件の数をいい、特に断りのない限り、解決事件の件数を含む。

キ 検挙人員

警察において検挙した事件の被疑者の数をいい、解決事件に係る者を含まない。

ク 補導人員

警察において触法少年として補導した少年の数をいう。

ケ 解決事件（件数）

刑法犯として認知され、既に統計に計上されている事件であって、これを捜査した結果、刑事責任無能力者の行為であること、基本事実がないことその他の理由により犯罪が成立しないこと又は訴訟条件・処罰条件を欠くことが確認された事件（件数）をいう。

コ 非少年事件・少年事件・20 歳以上の者と少年の共犯事件

非少年事件とは 20 歳以上の者が犯した事件をいい、少年事件とは 14 歳以上 20 歳未満の者が犯した事件をいい、両者の共犯事件を 20 歳以上の者と少年の共犯事件という。

サ 犯罪少年

特に断りのない限り、犯行時及び処理時の年齢がともに 14 歳以上 20 歳未満の少年をいう。

シ 触法少年

14 歳未満で刑罰法令に触れる行為をした少年をいう。

ス 既届（事件）

犯罪の発生について、警察が認知する以前に被害者又はその代理人等から自発的に警察に届出のあったこと（事件）をいう。

セ 検挙地計上方式

検挙事件の発生地が自署（県）管内又は他署（県）管内であることを問わず、現実に検挙処理した警察署（県）の検挙件数として取り扱う方法をいう。この統計書では特に注釈のない限り、すべて検挙地計上方式によっている。

ソ 発生地計上方式

自署（県）管内の発生事件がどれだけ検挙されたかを調査する統計方法で検挙処理署（県）が自署（県）又は他署（県）であることを問わず、自署（県）管内発生事件の検挙件数を計上する方法をいう。

タ 検挙率

認知件数に対する検挙件数の割合を百分比で表したものをいい、その算式は次による。

$$\frac{\text{検挙件数（解決事件を含む。）}}{\text{認知件数}} \times 100$$

チ 犯罪率

一定人口に対する犯罪の認知件数をいう。犯罪率算出に用いた人口は、各年10月1日現在の推計人口（総務省統計局）又は国勢調査人口である。

ツ 来日外国人

我が国に存在する外国人のうち、いわゆる定着居住者（永住者、永住者の配偶者等及び特別永住者）、在日米軍関係者及び在留資格不明の者以外の外国人をいう。

テ 特別な名称について

- (ア) 嬰児殺 1年未満の乳児を殺害（未遂を含む）したものをいう。
- (イ) 侵入盗 住宅又は住宅以外の建物に侵入し、金品を窃取するものをいう。
- (ウ) 乗り物盗 自動車、オートバイ又は自転車を窃取するものをいう。
- (エ) 非侵入盗 侵入盗及び乗り物盗以外の窃盗をいう。

(2) その他

ア この統計書に使用されている年次は、すべて暦年である。

イ 本資料の構成比については、四捨五入した数値であるため、合計の数値と内訳の数値の計が一致しない場合がある。

5 この統計書についての連絡先は、次のとおりである。

〒380-8510 長野市大字南長野字幅下 692 番地 2

長野県警察本部刑事部捜査支援分析課

電話 026-233-0110

別 表

包括罪種の名称及び内訳罪名

(包括罪名)	(罪 種)	(内 訳 罪 名)
凶 悪 犯	殺 人	殺人罪、嬰兒殺、殺人予備罪、自殺関与罪
	強 盗	強盗殺人罪（致死を含む。）、強盗傷人罪、強盗・不同意性交等罪（致死を含む。）、強盗罪・準強盗罪（強盗予備、事後強盗、昏酔強盗）
	放 火	放火罪、延焼罪、放火予備罪、消火妨害罪
	不同意性交等	不同意性交等罪（致死傷を含む。）、監護者性交等罪
粗 暴 犯	凶器準備集合	凶器準備集合罪、凶器準備結集罪
	暴 行	暴行罪
	傷 害	傷害罪、傷害致死罪、現場助勢罪
	脅 迫	脅迫罪、強要罪
窃 盗 犯	恐 喝	恐喝罪
	窃 盗	窃盗罪
知 能 犯	詐 欺	詐欺罪、準詐欺罪、電子計算機使用詐欺罪
	横 領	横領罪、業務上横領罪
	偽 造	通貨偽造罪、文書偽造罪、支払用カード偽造罪、有価証券偽造罪、印章偽造罪
	汚 職	賄賂罪（収賄罪・贈賄罪）、職権濫用罪（致死傷を含む。）
	あっせん利得処罰法	公職にある者等のあっせん行為による利得等の処罰に関する法律に規定する罪
風 俗 犯	背 任	背任罪
	賭 博	普通賭博罪、常習賭博罪、賭博開帳等罪
	わいせつ	不同意わいせつ罪（致死傷を含む。）公然わいせつ罪、わいせつ物頒布等罪、十六歳未満の者に対する面会要求等罪
そ の 他 刑 法 犯	性的姿態撮影	性的な姿態を撮影する行為等の処罰及び押収物に記録された性的な姿態の影像に係る電磁的記録の消去等に関する法律に規定する罪
		上記以外の罪種

目 次

令和 5 年の犯罪情勢

令和 5 年の犯罪主要項目	3
令和 5 年の犯罪概況	4
第 1 重要犯罪・重要窃盗犯	4
1 重要犯罪	4
2 重要窃盗犯	8
第 2 刑法犯	12
1 認知状況	12
(1) 概況	12
(2) 罪種別にみた認知状況	14
(3) 警察署別認知状況	27
(4) 市町村別認知件数	28
2 犯罪の被害状況	30
(1) 生命・身体の被害	30
(2) 財産の被害	32
3 検挙状況	33
(1) 概況	33
(2) 罪種別にみた検挙状況	36
第 3 特別法犯	40
第 4 暴力団犯罪	41
第 5 来日外国人犯罪	42

統計図表

1 警察署別刑法犯犯罪率状況	47
2 都道府県別刑法犯認知件数	48
3 警察署別刑法犯認知件数	49
4 窃盗主要手口別認知件数	50
5 侵入窃盗認知件数の構成比	51
6 財産犯被害額罪種別構成比及び被害額・被害回復額年次別推移	52
7 刑法犯検挙人員犯行時の年齢別構成比	53
8 特別法犯検挙件数・検挙人員の推移及び法令別構成比	54

刑法犯統計総合表

第1表 年次別重要犯罪・重要窃盗犯罪種等別認知・検挙状況	57
第2表 年次別刑法犯包括罪種別認知・検挙状況	58
第3表 年次別刑法犯罪種別認知件数	60
第4表 年次別刑法犯罪種別検挙件数及び検挙率	62
第5表 年次別刑法犯罪種別検挙人員・うち少年人員及び少年比率	64
第6表 刑法犯認知・検挙状況	66
第7表 刑法犯罪種別既遂未遂等別認知・検挙件数、検挙人員及び死傷被害者数	68

第8表	刑法犯認知・検挙件数及び検挙人員(警察署別)	70
第9表	刑法犯、窃盗犯の認知・検挙状況前年比較(警察署別)	72
第10表	刑法犯罪種別認知・検挙状況(警察署別)	74
第11表	刑法犯罪種別発生曜日別認知件数	80
第12表	刑法犯包括罪種・市町村別認知(発生)件数	81
第13表	刑法犯罪種別認知の端緒別認知件数	84
第14表	刑法犯罪種別被害者の年齢・性別認知件数	88
第15表	刑法犯罪種別被害者の職業別認知件数	92
第16表	刑法犯罪種別発生場所別認知件数	98
第17表	刑法犯罪種別主たる被疑者の犯行時の年齢別検挙件数	104
第18表	刑法犯罪種別主たる被疑者の逃走時の交通手段別検挙件数	108
第19表	刑法犯罪種別被疑者特定の端緒を得た係別検挙人員	110
第20表	刑法犯罪種別身柄措置・送致別検挙人員	112
第21表	刑法犯警察署別身柄措置・送致別検挙人員	114
第22表	刑法犯罪種別被疑者を逮捕した係別検挙人員	116
第23表	刑法犯罪種別犯行時の年齢別検挙人員	118
第24表	刑法犯罪種別主たる被疑者の犯行の動機・原因別検挙件数	122
第25表	外国人による刑法犯罪種・被疑者の国籍別検挙件数	124
第26表	外国人による刑法犯罪種・被疑者の国籍別検挙人員	126
第27表	来日外国人による刑法犯罪種・被疑者の国籍別検挙件数	128
第28表	来日外国人による刑法犯罪種・被疑者の国籍別検挙人員	130
第29表	刑法犯罪種別認知・検挙状況	132
第30表	刑法犯罪種別死傷者被害者数	134
第31表	刑法犯罪種別財産犯被害額・被害回復額	135
第32表	刑法犯警察署別死傷被害者数及び財産犯被害額・被害回復額	136
第33表	刑法犯罪種別被疑者と被害者との関係別検挙件数	138
第34表	刑法犯罪種別非少年・少年事件別共犯形態別検挙件数	140
第35表	刑法犯罪種別初犯者・再犯者別再犯者の前回処分別検挙人員	144
第36表	刑法犯罪種別被疑者の犯行府県数別検挙人員	146
第37表	刑法犯罪種別犯行時の職業別検挙人員	148
第38表	年次別刑法犯総数認知・検挙状況(警察署別)	154

窃盗犯関係表

第39表	年次別窃盗犯手口別認知件数	158
第40表	年次別窃盗犯手口別検挙件数及び検挙率	160
第41表	年次別窃盗犯手口別検挙人員及び少年比率	162
第42表	窃盗犯手口別認知・検挙状況(警察署別)	164
第43表	窃盗犯手口別発生曜日別認知件数	172
第44表	窃盗犯手口別発生場所別認知件数	173
第45表	窃盗犯身柄措置・送致別検挙人員(警察署別)	180
第46表	窃盗犯手口別主たる被疑者の犯行時の年齢別検挙件数	182
第47表	窃盗犯手口別身柄措置・送致別検挙人員	184

第48表	窃盗犯手口別犯行時の職業別検挙人員	186
第49表	窃盗犯手口別犯行時の年齢別検挙人員	192

少年関係表

第50表	年次別刑法犯年齢・学職別犯罪少年、触法少年検挙・補導人員	198
第51表	刑法犯罪種別年齢・学職別犯罪少年、触法少年検挙・補導人員	200
第52表	窃盗犯手口別年齢・学職別犯罪少年、触法少年検挙・補導人員	204
第53表	刑法犯罪種別身柄措置・送致別犯罪少年検挙人員	208
第54表	刑法犯罪種別初犯者・再犯者別前回処分別犯罪少年検挙・補導人員	210
第55表	刑法犯罪種別非行場所別犯罪少年検挙・補導人員	212

特別法犯関係表

第56表	年次別特別法犯主要法令別検挙件数及び検挙人員	218
第57表	特別法犯違反法令別取締・検挙件数及び検挙人員	220
第58表	特別法犯法令別取締・検挙件数及び検挙人員(警察署別)	222

暴力団犯罪関係表

第59表	年次別暴力団犯罪(刑法犯・特別法犯)検挙件数及び検挙人員	228
第60表	暴力団等犯罪検挙件数・検挙人員(警察署別)	230
第61表	暴力団犯罪地位別検挙件数・検挙人員(警察署別)	232
第62表	暴力団犯罪刑法犯罪種別系列別検挙件数・検挙人員	234

全国統計表

第63表	重要犯罪・重要窃盗犯認知・検挙件数・検挙人員増減比較	239
第64表	重要犯罪都道府県別認知・検挙件数・検挙人員増減比較	240
第65表	重要窃盗犯都道府県別認知・検挙件数・検挙人員増減比較	241
第66表	刑法犯都道府県別包括罪種別認知・検挙件数・検挙人員前年比較	242

令和5年の犯罪情勢

令和5年の犯罪主要項目

項目		区分		単位	摘 要	構成比 (%)	前年比較	備 考	
刑 法 犯	認 知 件 数			件	7,769		1,134	全国順位第24位 1日平均約21件発生	
		犯罪率(人口1,000人当たり)		〃	3.9			全国平均5.7件	
	検 挙 件 数			〃	3,605		14		
	検 挙 人 員	計			人	1,888	100.0	126	逮 捕 449人
			うち)女		〃	470	24.9	53	身柄送致 424人 書類送致 25人
		20歳以上の者		〃	1,737	92.0	81		
		うち)女		〃	452	23.9	55	身柄不拘束 1,439人	
		少 年		〃	151	8.0	45	書類送致 688人 少年簡易送致 32人 微罪処分 719人	
		うち)女		〃	18	1.0	-2		
	触 法 少 年			〃	90		6		
	死 傷 被 害 者	死 者			〃	17	100.0	12	県民約7,341人に1人が被害
			うち)女		〃	8	47.1	4	
		負 傷 者			〃	256	100.0	12	
			うち)女		〃	83	32.4	4	
財 産 犯 被 害 額			千円	3,236,876	100.0	1,618,603	強盗、恐喝、窃盗、詐欺、 横領、背任、占有離脱物横領、 不動産侵奪		
	うち)回復額		〃	60,213	1.9	-12,667			
特 別 法 犯	検 挙 件 数			件	659		36		
	検 挙 人 員			人	595	100.0	37	交通法令違反を除く。	
		うち)少年		〃	54	9.1	1		
暴 力 団 体 犯 罪	検 挙 件 数			件	322	100.0	-16	ゴロ総会屋等を除く。	
		刑 法 犯		〃	223	69.3	-37		
		特 別 法 犯		〃	99	30.7	21		
	検 挙 人 員			人	159	100.0	12		
		刑 法 犯		〃	101	63.5	7		
		特 別 法 犯		〃	58	36.5	5		

令和5年の犯罪概況

第1 重要犯罪・重要窃盗犯

1 重要犯罪

認知・検挙状況

令和5年における県下の重要犯罪（殺人、強盗、放火、不同意性交等、略取誘拐・人身売買及び不同意わいせつをいう。）の認知件数は116件、検挙件数は91件、検挙人員は77人で、前年に比べ、認知件数は36件（45.0%）、検挙件数は21件（30.0%）、検挙人員は14人（22.2%）増加している。

検挙率は78.4パーセントで、前年に比べ9.1ポイント下降している。

認知件数を罪種別にみると、殺人は11件、強盗は12件、放火は7件、不同意性交等は30件、略取誘拐・人身売買は4件、不同意わいせつは52件で、前年に比べ、殺人は1件（10.0%）、強盗は3件（33.3%）、不同意性交等は19件（172.7%）、不同意わいせつは18件（52.9%）増加し、放火は4件（36.4%）、略取誘拐・人身売買は1件（20.0%）減少している。

認知件数の過去5年間の推移をみると、全国、関東管区、本県とも令和3年まで減少傾向で推移していたが、令和4年に増加傾向へと転じ、令和5年は令和元年の数値を上回った。

全国は令和元年から4年連続で1万件を下回っていたが、令和5年に1万件を上回った。

本県は令和5年に100件を上回り、過去5年間で最小値の令和3年及び4年から約4割上昇した。

第1表 重要犯罪認知・検挙状況

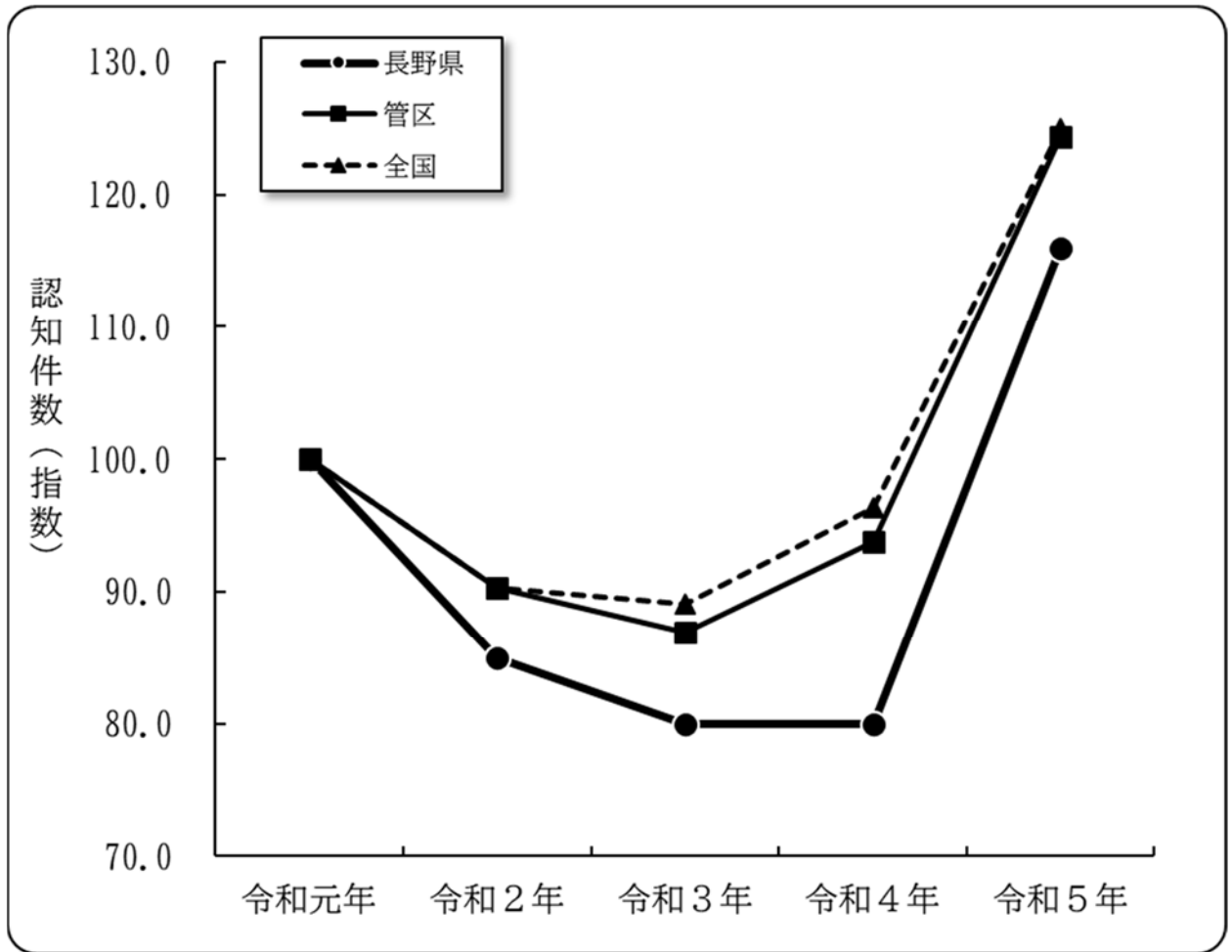
区 分	認知件数		検 挙 件 数		検 挙 率 %		検 挙 人 員		うち) 少年	
	令和5年	前 年 比	令和5年	前 年 比	令和5年	前 年 比	令和5年	前 年 比	令和5年	前 年 比
総 数	116	36 45.0%	91	21 30.0%	78.4	-9.1 ポイント	77	14 22.2%	9	5 125.0%
殺 人	11	1 10.0%	12	2 20.0%	109.1	9.1 ポイント	9	-1 -10.0%	1	
強 盗	12	3 33.3%	13	3 30.0%	108.3	-2.8 ポイント	12	2 20.0%	1	
放 火	7	-4 -36.4%	7	-5 -41.7%	100.0	-9.1 ポイント	8	1 14.3%		
不 同 意 性 交 等	30	19 172.7%	23	14 155.6%	76.7	-5.1 ポイント	16	2 14.3%	4	3 300.0%
略取誘拐・ 人身売買	4	-1 -20.0%	5	1 25.0%	125.0	45.0 ポイント	4	-1 -20.0%	1	1
不 同 意 わ い せ つ	52	18 52.9%	31	6 24.0%	59.6	-13.9 ポイント	28	11 64.7%	2	1 100.0%

注：「重要犯罪」とは、殺人、強盗、放火、不同意性交等、略取誘拐・人身売買及び不同意わいせつの罪種をいう。

第2表

重要犯罪認知件数（指数）の年次別推移（過去5年間）

令和元年～令和5年



区	分	令和元年	令和2年	令和3年	令和4年	令和5年
長野県	認知件数	100	85	80	80	116
	指数	100.0	85.0	80.0	80.0	116.0

関東管区	認知件数	2,854	2,578	2,482	2,676	3,548
	指数	100.0	90.3	87.0	93.8	124.3

全国	認知件数	9,899	8,935	8,821	9,535	12,372
	指数	100.0	90.3	89.1	96.3	125.0

第3表 警察署別 重要犯罪 認知・検挙件数、検挙人員（前年比較）

区 分	認 知 件 数				検 挙 件 数			
	令和5年	令和4年	増 減		令和5年	令和4年	増 減	
			件 数	率 %			件 数	率 %
総 数	116	80	36	45.0	91	70	21	30.0
長 野 中 央	11	16	-5	-31.3	13	13		
飯 山	3	3			4	2	2	100.0
中 野	4	2	2	100.0	4	1	3	300.0
須 坂	2	2			1	3	-2	-66.7
長 野 南	2	2			2	1	1	100.0
千 曲	4	5	-1	-20.0	3	6	-3	-50.0
上 田	10	6	4	66.7	8	6	2	33.3
小 諸	5	7	-2	-28.6	4	5	-1	-20.0
佐 久	10	2	8	400.0	8	3	5	166.7
軽 井 沢	1	1				1	-1	-100.0
茅 野	4	2	2	100.0	4	2	2	100.0
諏 訪	7	4	3	75.0	6	4	2	50.0
岡 谷	1	3	-2	-66.7	1	1		
伊 那	4	3	1	33.3	3	1	2	200.0
駒 ヶ 根	4	1	3	300.0	4	1	3	300.0
飯 田	2	3	-1	-33.3	1	3	-2	-66.7
阿 南								
木 曾	1	1			1	1		
塩 尻	8	2	6	300.0	4	2	2	100.0
松 本	24	9	15	166.7	14	11	3	27.3
安 曇 野	5	4	1	25.0	4	2	2	100.0
大 町	4	2	2	100.0	2	1	1	100.0

注：「重要犯罪」とは、殺人、強盗、放火、不同意性交等、略取誘拐・人身売買及び不同意わいせつの罪種をいう。

検 挙 率 %			検 挙 人 員				う ち) 少 年			
令和5年	令和4年	増減 ポイント	令和5年	令和4年	増 減		令和5年	令和4年	増 減	
					人 員	率 %			人 員	率 %
78.4	87.5	-9.1	77	63	14	22.2	9	4	5	125.0
118.2	81.3	36.9	13	11	2	18.2	1	2	-1	-50.0
133.3	66.7	66.6	2	1	1	100.0	1		1	
100.0	50.0	50.0	3	1	2	200.0				
50.0	150.0	-100.0	2	1	1	100.0				
100.0	50.0	50.0	2		2					
75.0	120.0	-45.0	2	4	-2	-50.0		1	-1	-100.0
80.0	100.0	-20.0	6	4	2	50.0				
80.0	71.4	8.6	3	5	-2	-40.0	1		1	
80.0	150.0	-70.0	7	3	4	133.3	2	1	1	100.0
	100.0	-100.0								
100.0	100.0		4	2	2	100.0				
85.7	100.0	-14.3	6	1	5	500.0	1		1	
100.0	33.3	66.7	1	1						
75.0	33.3	41.7	3	1	2	200.0				
100.0	100.0		3	1	2	200.0				
50.0	100.0	-50.0	2	4	-2	-50.0				
100.0	100.0		1	2	-1	-50.0				
50.0	100.0	-50.0	3	1	2	200.0				
58.3	122.2	-63.9	11	17	-6	-35.3	2		2	
80.0	50.0	30.0	2	3	-1	-33.3	1		1	
50.0	50.0		1		1					

2 重要窃盗犯

認知・検挙状況

令和5年における県下の重要窃盗犯（窃盗犯のうち、侵入窃盗、自動車盗、ひったくり及びすりの手口をいう。）の認知件数は923件、検挙件数は528件、検挙人員は61人で、前年に比べ、認知件数は94件(11.3%)、検挙件数は66件(14.3%)、検挙人員は9人(17.3%)増加している。

検挙人員のうち少年の占める割合は6.6パーセントであった。

検挙率は57.2パーセントで、前年に比べ1.5ポイント上昇している。

認知件数を手口別にみると、侵入窃盗は848件、自動車盗は65件、ひったくりは4件、すりは6件で、前年に比べ、侵入窃盗は67件(8.6%)、自動車盗は19件(41.3%)、ひったくりは3件(300.0%)、すりは5件(500.0%)増加した。

認知件数の過去5年間の推移をみると、全国、関東管区、本県とも令和3年まで減少で推移していたが、令和4年から増加に転じ、令和5年はさらに増加している。令和元年と比較すると、全国及び関東管区では約2割減少し、本県は令和元年と概ね同数となり900件を上回った。

第4表 重要窃盗犯認知・検挙状況

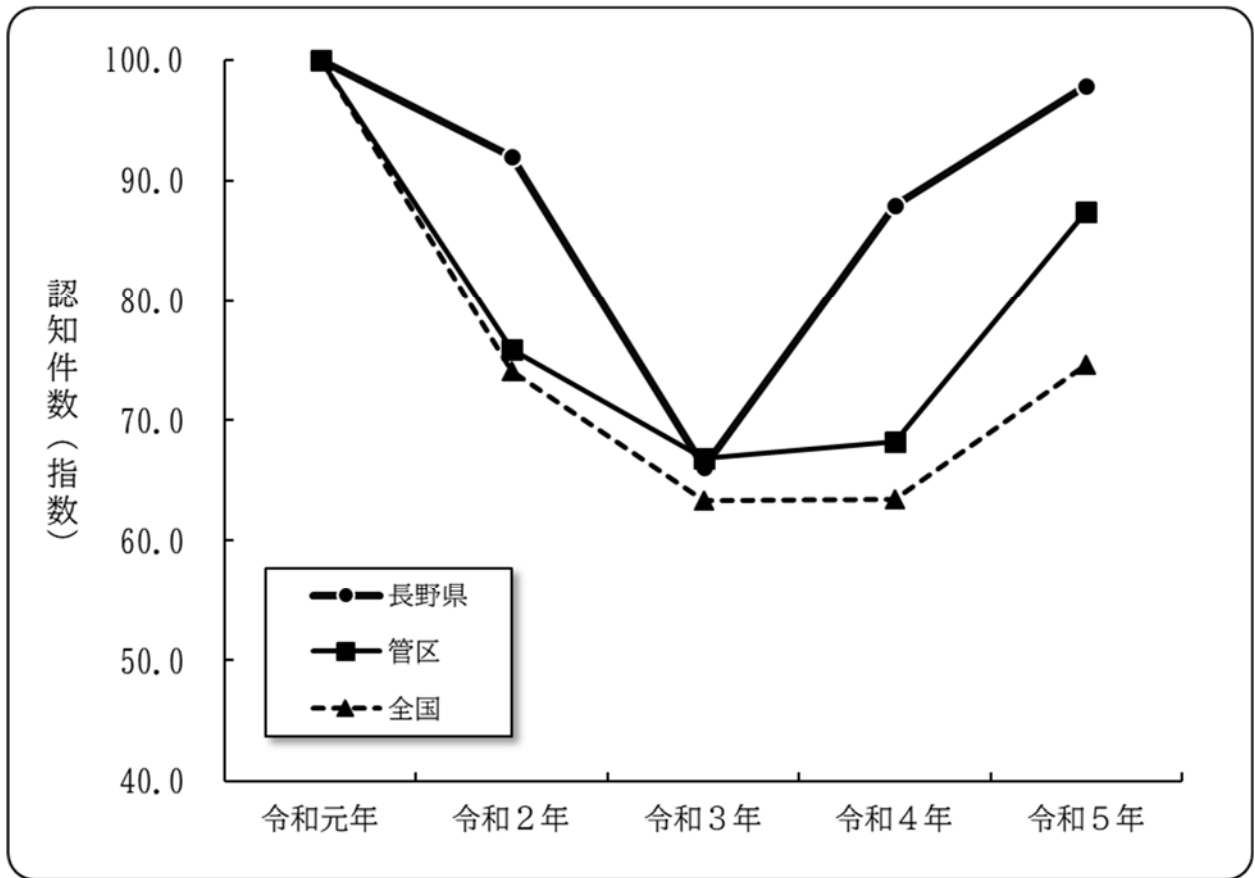
区 分	認 知 件 数		検 挙 件 数		検 挙 率 %		検 挙 人 員		う ち) 少 年	
	令和5年	前 年 比	令和5年	前 年 比	令和5年	前 年 比	令和5年	前 年 比	令和5年	前 年 比
総 数	923	94 11.3%	528	66 14.3%	57.2	1.5 ポイント	61	9 17.3%	4	1 33.3%
侵入窃盗	848	67 8.6%	461	21 4.8%	54.4	-1.9 ポイント	55	11 25.0%	4	1 33.3%
自動車盗	65	19 41.3%	58	37 176.2%	89.2	43.5 ポイント	4	-4 -50.0%		
ひったくり	4	3 300.0%	4	4	100.0	100.0 ポイント	1	1		
す り	6	5 500.0%	5	4 400.0%	83.3	-16.7 ポイント	1	1		

注：「重要窃盗犯」とは、窃盗犯のうち侵入窃盗、自動車盗、ひったくり及びすりの手口をいう。

第5表

重要窃盗犯認知件数（指数）の年次別推移（過去5年間）

令和元年～令和5年



区	分	令和元年	令和2年	令和3年	令和4年	令和5年
長野県	認知件数	943	868	623	829	923
	指数	100.0	92.0	66.1	87.9	97.9
関東管区	認知件数	26,520	20,141	17,723	18,093	23,190
	指数	100.0	75.9	66.8	68.2	87.4
全国	認知件数	69,645	51,604	44,076	44,150	51,984
	指数	100.0	74.1	63.3	63.4	74.6

第6表 警察署別 重要窃盗犯 認知・検挙件数、検挙人員（前年比較）

区 分	認 知 件 数				検 挙 件 数			
	令和5年	令和4年	増 件 数	減 率 %	令和5年	令和4年	増 件 数	減 率 %
総 数	923	829	94	11.3	528	462	66	14.3
長 野 中 央	154	147	7	4.8	98	100	-2	-2.0
飯 山	10	2	8	400.0	43		43	
中 野	18	39	-21	-53.8	12	31	-19	-61.3
須 坂	23	10	13	130.0	19	1	18	1,800.0
長 野 南	52	41	11	26.8	55	18	37	205.6
千 曲	35	16	19	118.8	6	8	-2	-25.0
上 田	69	35	34	97.1	26	6	20	333.3
小 諸	18	12	6	50.0	2	11	-9	-81.8
佐 久	66	92	-26	-28.3	6	74	-68	-91.9
軽 井 沢	9	23	-14	-60.9		12	-12	-100.0
茅 野	41	43	-2	-4.7	10	19	-9	-47.4
諏 訪	38	33	5	15.2	23	17	6	35.3
岡 谷	8	6	2	33.3				
伊 那	26	45	-19	-42.2	37	44	-7	-15.9
駒 ケ 根	21	31	-10	-32.3	13	16	-3	-18.8
飯 田	81	50	31	62.0	22	5	17	340.0
阿 南	3	5	-2	-40.0				
木 曾	8	8			3	1	2	200.0
塩 尻	36	23	13	56.5	25	6	19	316.7
松 本	107	96	11	11.5	75	40	35	87.5
安 曇 野	38	41	-3	-7.3	21	40	-19	-47.5
大 町	62	31	31	100.0	32	13	19	146.2

注：「重要窃盗犯」とは、窃盗犯のうち侵入窃盗、自動車盗、ひったくり及びすりの手口をいう

検 挙 率 %			検 挙 人 員				う ち) 少 年			
令和5年	令和4年	増減 ポイント	令和5年	令和4年	増 減 人 員	率 %	令和5年	令和4年	増 減 人 員	率 %
57.2	55.7	1.5	61	52	9	17.3	4	3	1	33.3
63.6	68.0	-4.4	7	10	-3	-30.0		1	-1	-100.0
430.0		430.0	5		5					
66.7	79.5	-12.8	1	6	-5	-83.3				
82.6	10.0	72.6	2	1	1	100.0				
105.8	43.9	61.9	6	2	4	200.0	2	1	1	100.0
17.1	50.0	-32.9	2	1	1	100.0				
37.7	17.1	20.6	5	2	3	150.0				
11.1	91.7	-80.6	1		1					
9.1	80.4	-71.3	5	2	3	150.0				
	52.2	-52.2								
24.4	44.2	-19.8	3	3						
60.5	51.5	9.0	1	2	-1	-50.0				
142.3	97.8	44.5	2	2						
61.9	51.6	10.3	2	3	-1	-33.3				
27.2	10.0	17.2	3	2	1	50.0				
37.5	12.5	25.0	1		1					
69.4	26.1	43.3	2	2						
70.1	41.7	28.4	10	9	1	11.1	1	1		
55.3	97.6	-42.3	2	5	-3	-60.0	1		1	
51.6	41.9	9.7	1		1					

第2 刑 法 犯

1 認知状況

(1) 概 況

刑法犯の認知件数は、昭和50年代初頭から増加傾向にあり、平成9年に戦後の混乱期である昭和21年(2万6,596件)を超えると、その後毎年戦後の最多を記録し、平成13年には過去最多の3万4,764件を記録した。翌平成14年以降は一貫して減少し、令和3年には戦後最少の5,959件を記録した。令和4年に21年ぶりの増加に転じると、令和5年はさらに増加した。

包括罪種別にみると、窃盗犯の5,360件(構成比69.0%)が最も多く、次いでその他の刑法犯の1,037件(構成比13.3%)、知能犯の579件(構成比7.5%)、粗暴犯の566件(構成比7.3%)、風俗犯の167件(構成比2.1%)、凶悪犯の60件(構成比0.8%)の順となっている。

また、前年に比べ、凶悪犯は19件(46.3%)、粗暴犯は114件(25.2%)、窃盗犯は616件(13.0%)、知能犯は165件(39.9%)、風俗犯は74件(79.6%)、その他の刑法犯は146件(16.4%)増加している。

第7表 刑法犯包括罪種別認知件数の前年比較

区 分	令和5年		令和4年		前 年 比 較	
	件数	構成比	件数	構成比	増減数	増減率%
総 数	7,769	100.0	6,635	100.0	1,134	17.1
凶 悪 犯	60	0.8	41	0.6	19	46.3
粗 暴 犯	566	7.3	452	6.8	114	25.2
窃 盗 犯	5,360	69.0	4,744	71.5	616	13.0
知 能 犯	579	7.5	414	6.2	165	39.9
風 俗 犯	167	2.1	93	1.4	74	79.6
そ の 他	1,037	13.3	891	13.4	146	16.4

本県の認知件数は、全国で24番目に多く、全国の認知件数70万件的約1パーセントを占め、人口千人当たりの犯罪の認知件数(犯罪率)をみると、全国の5.7件に対し、本県は3.9件で、全国に比べ1.8件低くなっている。

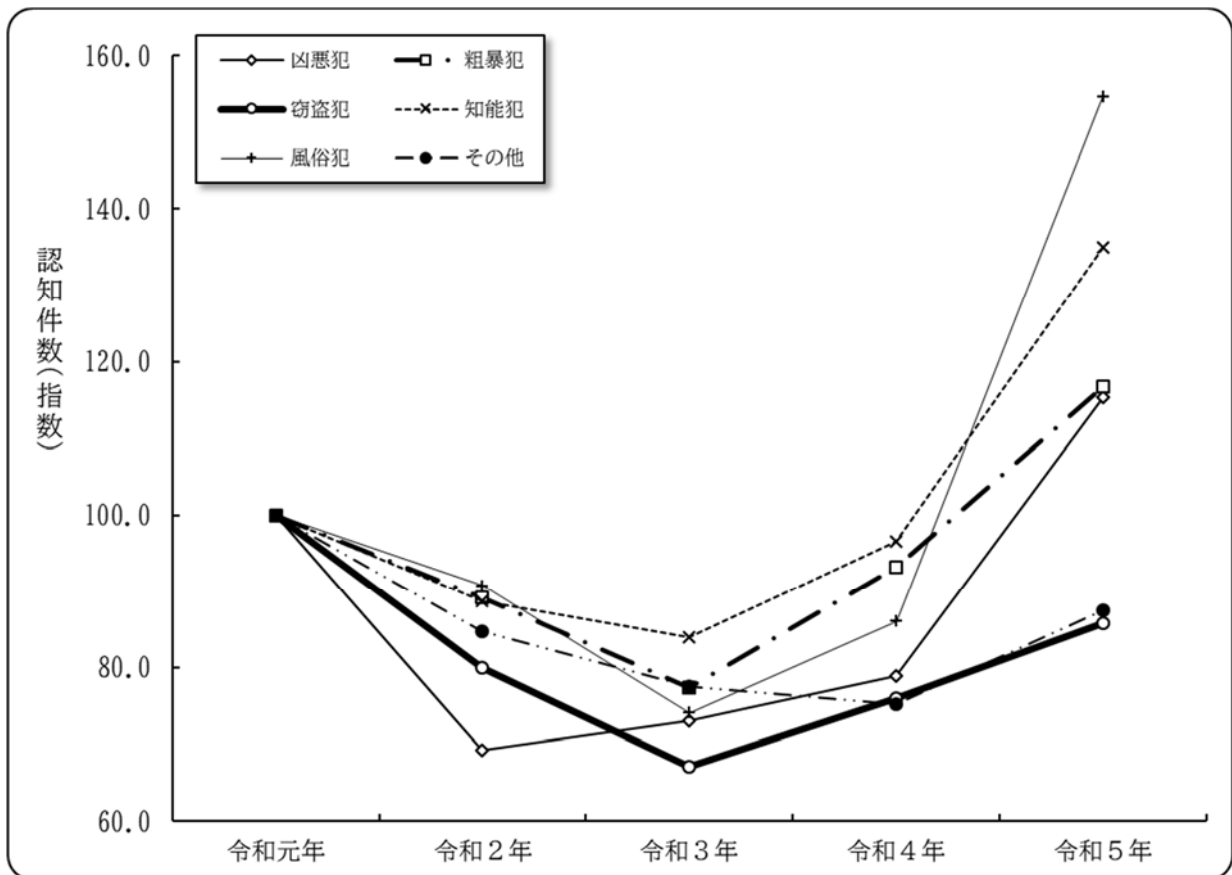
過去5年間の刑法犯の包括罪種別認知件数の推移から、次のような特徴がみられる。

- 総数は、令和3年まで減少、令和4年以降は増加で推移している。
- 凶悪犯は、40件前後の件数で推移していたが、今期は60件を超えた。
- 粗暴犯は、令和3年まで減少、令和4年で増加に転じ、今期は500件を超えた。
- 窃盗犯は、令和3年まで減少、令和4年以降は増加で推移している。
- 知能犯は、令和3年まで推移、令和4年で増加に転じ、今期は500件を超えた。
- 風俗犯は、令和3年まで減少、令和4年で増加に転じ、今期は150件を超えた。
- その他の刑法犯は、令和4年まで減少、今期は増加に転じた。

第8表

刑法犯包括罪種別認知件数の年次別推移

令和元年～令和5年



区 分	令和元年	令和2年	令和3年	令和4年	令和5年
総 数	8,504	6,944	5,959	6,635	7,769
指 数	100.0	81.7	70.1	78.0	91.4
凶 悪 犯	52	36	38	41	60
指 数	100.0	69.2	73.1	78.8	115.4
粗 暴 犯	485	433	375	452	566
指 数	100.0	89.3	77.3	93.2	116.7
窃 盗 犯	6,245	4,992	4,188	4,744	5,360
指 数	100.0	79.9	67.1	76.0	85.8
知 能 犯	429	381	360	414	579
指 数	100.0	88.8	83.9	96.5	135.0
風 俗 犯	108	98	80	93	167
指 数	100.0	90.7	74.1	86.1	154.6
そ の 他	1,185	1,004	918	891	1,037
指 数	100.0	84.7	77.5	75.2	87.5
県人口(単位千人)	2,061	2,048	2,033	2,020	2,004
犯 罪 率	4.1	3.4	2.9	3.3	3.9

注：人口は、各年10月1日現在の推計人口（総務省統計局）又は国勢調査人口による。
 ：犯罪率は、人口1,000人当たりの犯罪の認知件数。

(2) 罪種別にみた認知状況

ア 凶悪犯

令和5年における凶悪犯の認知件数は60件で、前年に比べ19件(46.3%)増加している。

罪種別にみると、殺人は11件、強盗は12件、放火は7件、不同意性交等は30件で、前年に比べ、殺人は1件(10.0%)、強盗は3件(33.3%)、不同意性交等は19件(172.7%)増加し、放火は4件(36.4%)減少している。

罪種別の構成比で見ると、不同意性交等が50.0パーセントと高く、次いで強盗の20.0パーセント、殺人の18.3パーセント、放火の11.7パーセントの順となっている。

第9表 凶悪犯罪種別認知件数の前年比較

区 分	令和5年		令和4年		前 年 比 較	
	件数	構成比	件数	構成比	増減数	増減率%
総 数	60	100.0	41	100.0	19	46.3
殺 人	11	18.3	10	24.4	1	10.0
強 盗	12	20.0	9	22.0	3	33.3
放 火	7	11.7	11	26.8	-4	-36.4
不 同 意 性 交 等	30	50.0	11	26.8	19	172.7

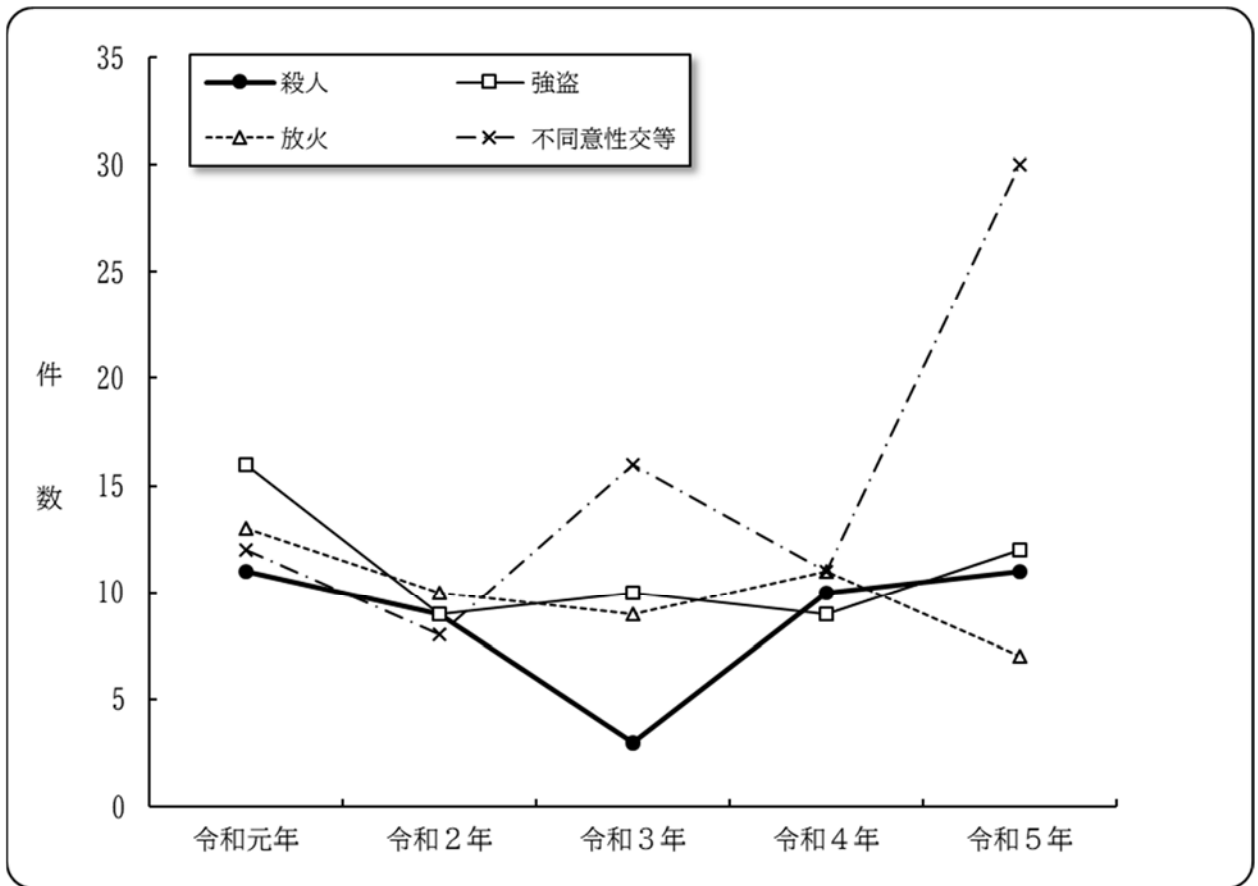
過去5年間の凶悪犯の罪種別認知件数の推移は、第10表のとおりで、次のような特徴がみられる。

- 殺人は、令和3年を除き10件前後で推移している。
- 強盗は、10件前後で増減を繰り返し推移している。
- 放火は、令和元年から10件前後で推移している。
- 不同意性交等は、令和4年まで10件前後で増減を繰り返していたが、今期は増加して30件であった。

第10表

凶悪犯罪種別認知件数の年別推移（過去5年間）

令和元年～令和5年



区 分	令和元年	令和2年	令和3年	令和4年	令和5年
総 数	52	36	38	41	60
指 数	100.0	69.2	73.1	78.8	115.4
殺 人	11	9	3	10	11
指 数	100.0	81.8	27.3	90.9	100.0
強 盗	16	9	10	9	12
指 数	100.0	56.3	62.5	56.3	75.0
放 火	13	10	9	11	7
指 数	100.0	76.9	69.2	84.6	53.8
不同意性交等	12	8	16	11	30
指 数	100.0	66.7	133.3	91.7	250.0

イ 粗暴犯

令和5年における粗暴犯の認知件数は566件で、前年に比べ114件(25.2%)増加している。

罪種別にみると、暴行は303件、傷害は224件、脅迫は31件、恐喝は8件で、前年に比べ、暴行は76件(33.5%)、傷害は21件(10.3%)増加し、脅迫は15件(93.8%)、恐喝は2件(33.3%)減少した。

罪種別の構成比で見ると、暴行の53.5パーセントが最も高く、次いで傷害の39.6パーセント、脅迫の5.5パーセント、恐喝の1.4パーセントの順となっている。

第11表 粗暴犯罪種別認知件数の前年比較

区 分	令 和 5 年		令 和 4 年		前 年 比 較	
	件 数	構 成 比	件 数	構 成 比	増 減 数	増 減 率 %
総 数	566	100.0	452	100.0	114	25.2
凶器準備集合						
暴 行	303	53.5	227	50.2	76	33.5
傷 害	224	39.6	203	44.9	21	10.3
脅 迫	31	5.5	16	3.5	15	93.8
恐 喝	8	1.4	6	1.3	2	33.3

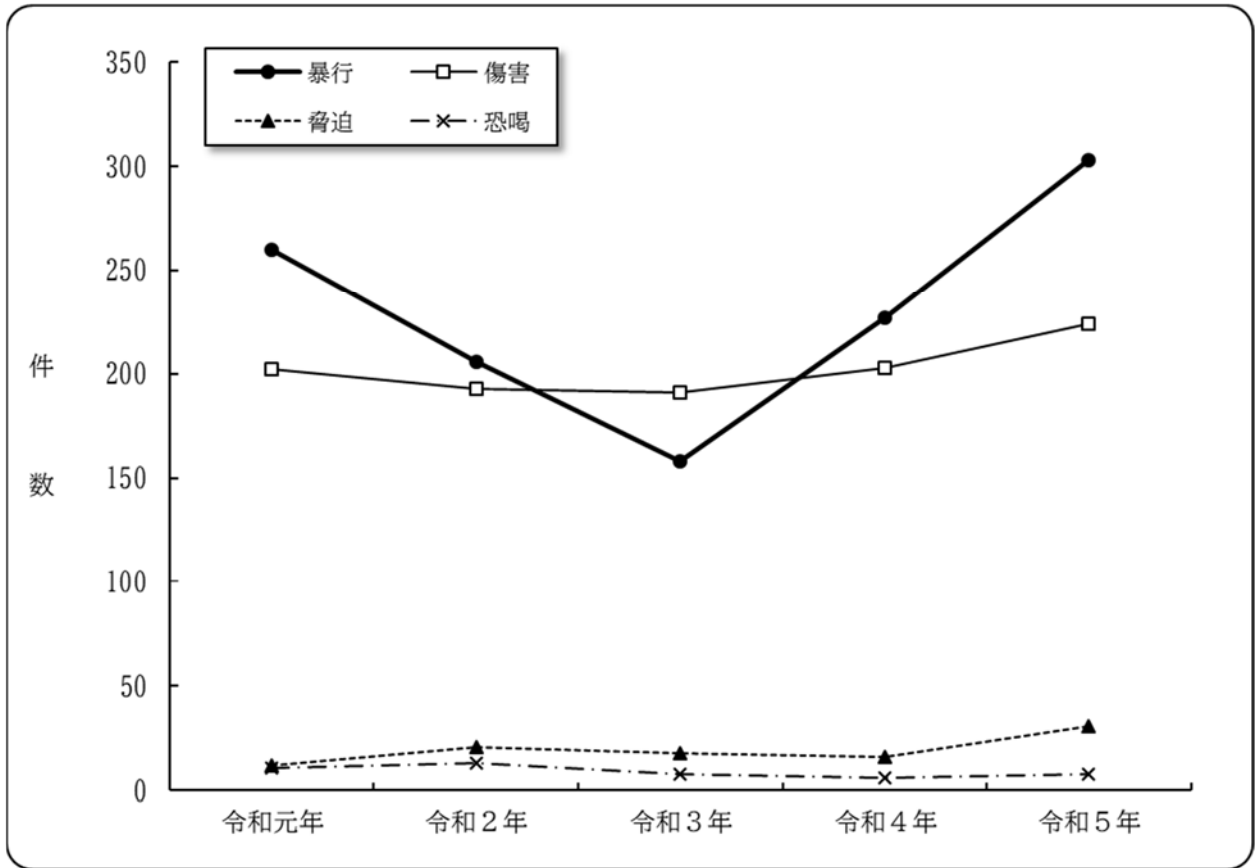
過去5年間の粗暴犯の罪種別認知件数の推移は、第12表のとおりで、次のような特徴がみられる。

- 暴行は、令和3年まで減少、令和4年で増加に転じ、今期は300件を上回った。
- 傷害は、200件前後をほぼ横ばいで推移している。
- 脅迫は、令和2年から減少で推移していたが、今期は増加に転じた。
- 恐喝は、10件前後で推移している。
- 凶器準備集合は、過去5年間に発生はなかった。

第12表

粗暴犯罪種別認知件数の年次別推移（過去5年間）

令和元年～令和5年



区 分	令和元年	令和2年	令和3年	令和4年	令和5年
総 数	485	433	375	452	566
指 数	100.0	89.3	77.3	93.2	116.7
うち) 暴 行	260	206	158	227	303
指 数	100.0	79.2	60.8	87.3	116.5
うち) 傷 害	202	193	191	203	224
指 数	100.0	95.5	94.6	100.5	110.9
うち) 脅 迫	12	21	18	16	31
指 数	100.0	175.0	150.0	133.3	258.3
うち) 恐 喝	11	13	8	6	8
指 数	100.0	118.2	72.7	54.5	72.7

ウ 窃盗犯

令和5年における窃盗犯の認知件数は5,360件で、前年に比べ616件(13.0%)増加している。

手口(大種)別に増減数をみると、侵入窃盗は848件、乗り物盗は1,127件、非侵入窃盗は3,385件で、前年に比べ、侵入窃盗は67件(8.6%)、乗り物盗は319件(39.5%)、非侵入窃盗は230件(7.3%)増加している。

手口(中種)別にみると、前年に比べ増加数の多い手口は、万引きの423件(35.8%)が最も多く、次いで自転車盗の292件(39.0%)、部品ねらいの48件(85.7%)、忍込み27件(57.4%)、自動車盗の19件(41.3%)の順となっており、減少数の多い手口は、さい銭ねらいの190件(71.4%)が最も多く、次いで車上ねらいの127件(33.2%)、訪問盗の70件(83.3%)、色情ねらいの45件(46.9%)、倉庫荒しの39件(36.8%)の順となっている。

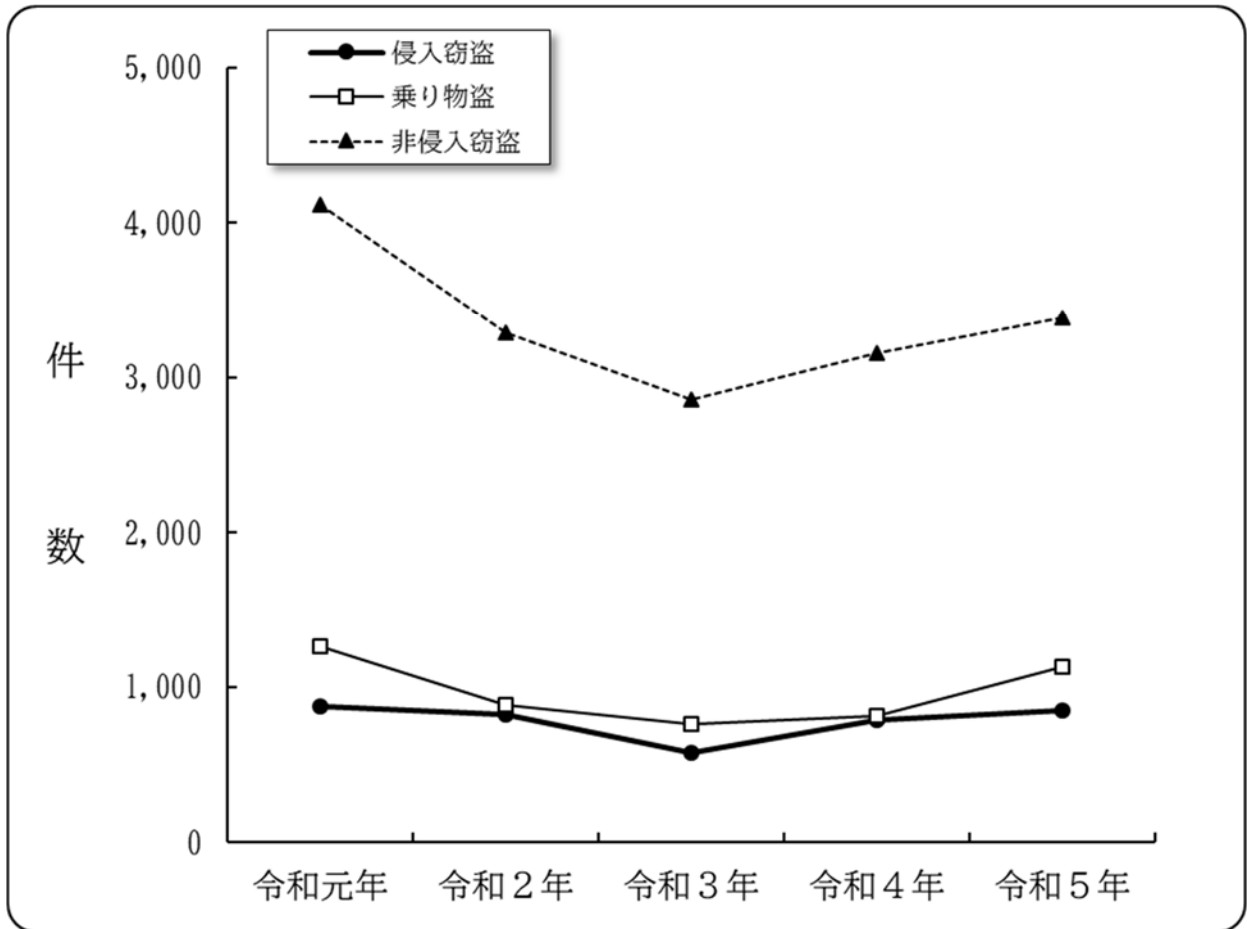
第13表 窃盗主要手口別認知件数の前年比較

区 分		令和5年		令和4年		前年比較	
		件数	構成比	件数	構成比	増減数	増減率%
総 数		5,360	100.0	4,744	100.0	616	13.0
侵 入 窃 盗	小 計	848	15.8	781	16.5	67	8.6
	うち)空 巣 巣	173	3.2	206	4.3	-33	-16.0
	うち)忍 込 み	74	1.4	47	1.0	27	57.4
	うち)居 空 き	6	0.1	8	0.2	-2	-25.0
	うち)学 校 荒 し	9	0.17	1		8	800.0
	うち)事 務 所 荒 し	66	1.2	74	1.6	-8	-10.8
	うち)出 店 荒 し	94	1.8	78	1.6	16	20.5
	うち)倉 庫 荒 し	67	1.3	106	2.2	-39	-36.8
	うち)工 場 荒 し	18	0.3	6	0.1	12	200.0
	乗 り 物 盗	小 計	1,127	21.0	808	17.0	319
自 動 車 盗		65	1.2	46	1.0	19	41.3
オ ー ト バ イ 盗		22	0.4	14	0.3	8	57.1
自 転 車 盗		1,040	19.4	748	15.8	292	39.0
非 侵 入 窃 盗	小 計	3,385	63.2	3,155	66.5	230	7.3
	うち)職 権 盗	9	0.2	38	0.8	-29	-76.3
	うち)訪 問 盗	14	0.3	84	1.8	-70	-83.3
	うち)払 出 盗	55	1.0	46	1.0	9	19.6
	うち)置 引 き	186	3.5	171	3.6	15	8.8
	うち)車 上 ね ら い	255	4.8	382	8.1	-127	-33.2
	うち)部 品 ね ら い	104	1.9	56	1.2	48	85.7
	うち)脱 衣 場 ね ら い	23	0.4	29	0.6	-6	-20.7
	うち)自 販 機 ね ら い	6	0.1	16	0.3	-10	-62.5
	うち)色 情 ね ら い	51	1.0	96	2.0	-45	-46.9
	うち)工 事 場 ね ら い	69	1.3	68	1.4	1	1.5
	うち)万 引 き	1,606	30.0	1,183	24.9	423	35.8
	うち)職 場 ね ら い	128	2.4	115	2.4	13	11.3
うち)さい 銭 ね ら い	76	1.4	266	5.6	-190	-71.4	

第14表

窃盗区分別認知件数の年次別推移（過去5年間）

令和元年～令和5年

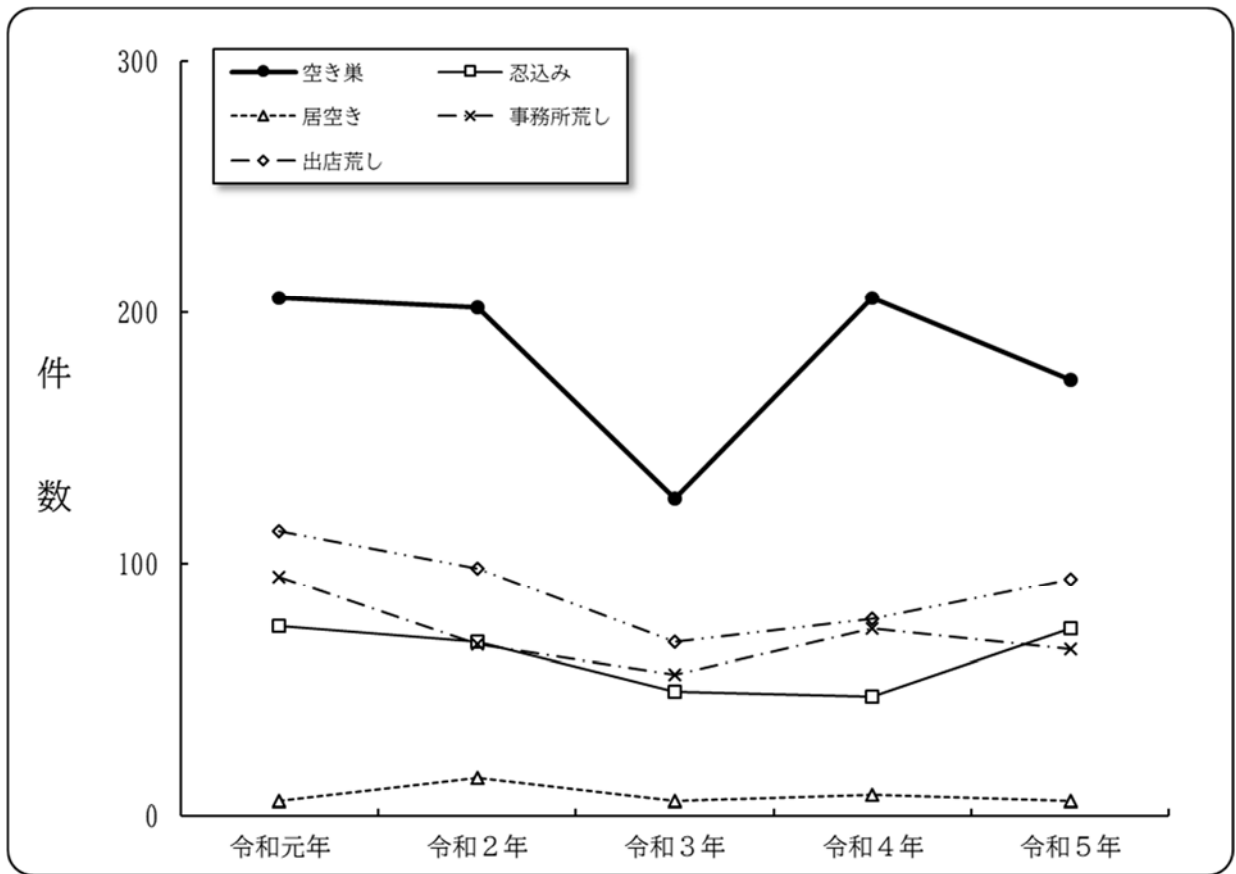


区 分	令和元年	令和2年	令和3年	令和4年	令和5年
総 数	6,245	4,992	4,188	4,744	5,360
指 数	100.0	79.9	67.1	76.0	85.8
侵入窃盗	872	823	577	781	848
指 数	100.0	94.4	66.2	89.6	97.2
乗り物盗	1,260	881	754	808	1,127
指 数	100.0	69.9	59.8	64.1	89.4
非侵入窃盗	4,113	3,288	2,857	3,155	3,385
指 数	100.0	79.9	69.5	76.7	82.3

第15表

侵入窃盗主要手口別認知件数の年次別推移（過去5年間）

令和元年～令和5年

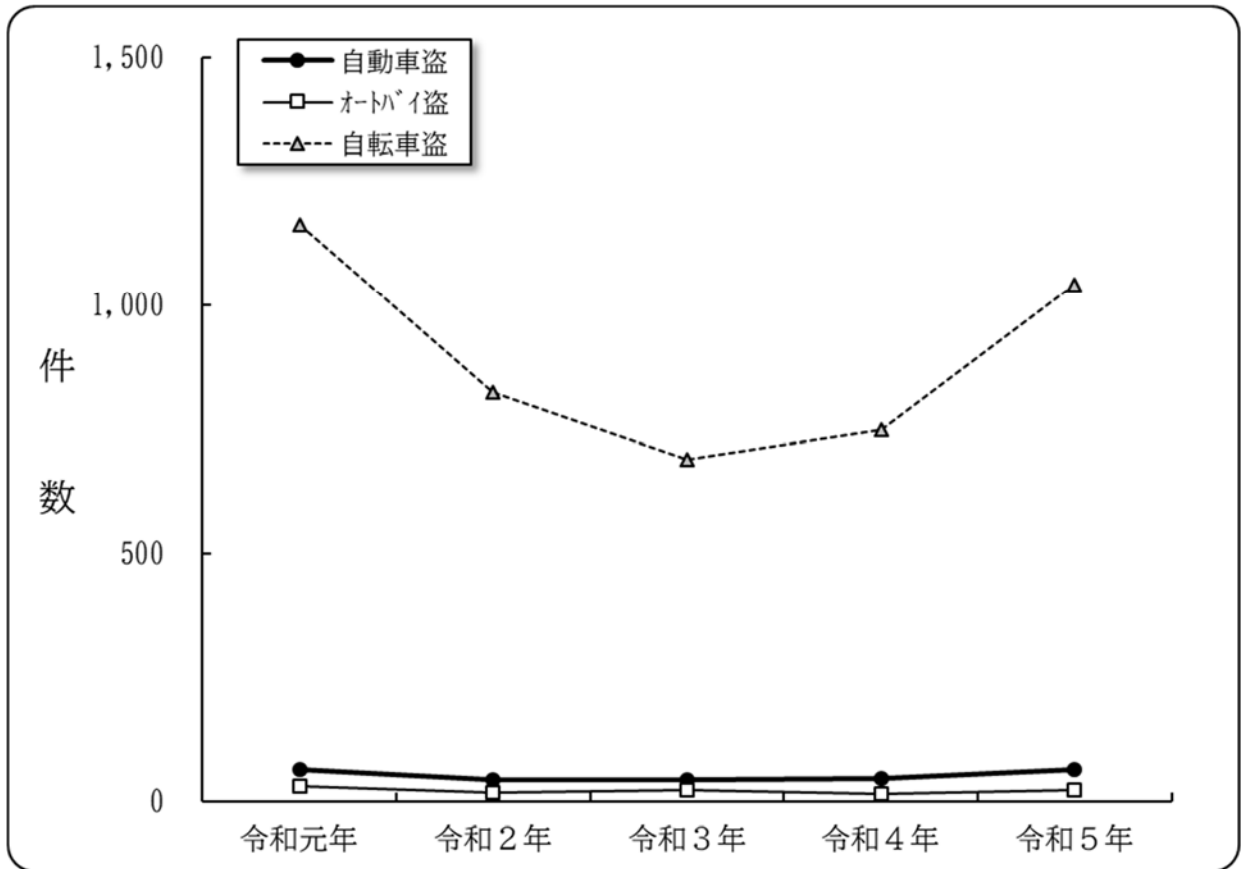


区 分	令和元年	令和2年	令和3年	令和4年	令和5年
総 数	872	823	577	781	848
指 数	100.0	94.4	66.2	89.6	97.2
うち) 空 き 巣	206	202	126	206	173
指 数	100.0	98.1	61.2	100.0	84.0
うち) 忍 込 み	75	69	49	47	74
指 数	100.0	92.0	65.3	62.7	98.7
うち) 居 空 き	6	15	6	8	6
指 数	100.0	250.0	100.0	133.3	100.0
うち) 事 務 所 荒 し	95	68	56	74	66
指 数	100.0	71.6	58.9	77.9	69.5
うち) 出 店 荒 し	113	98	69	78	94
指 数	100.0	86.7	61.1	69.0	83.2

第16表

乗り物盗手口別認知件数の年次別推移（過去5年間）

令和元年～令和5年

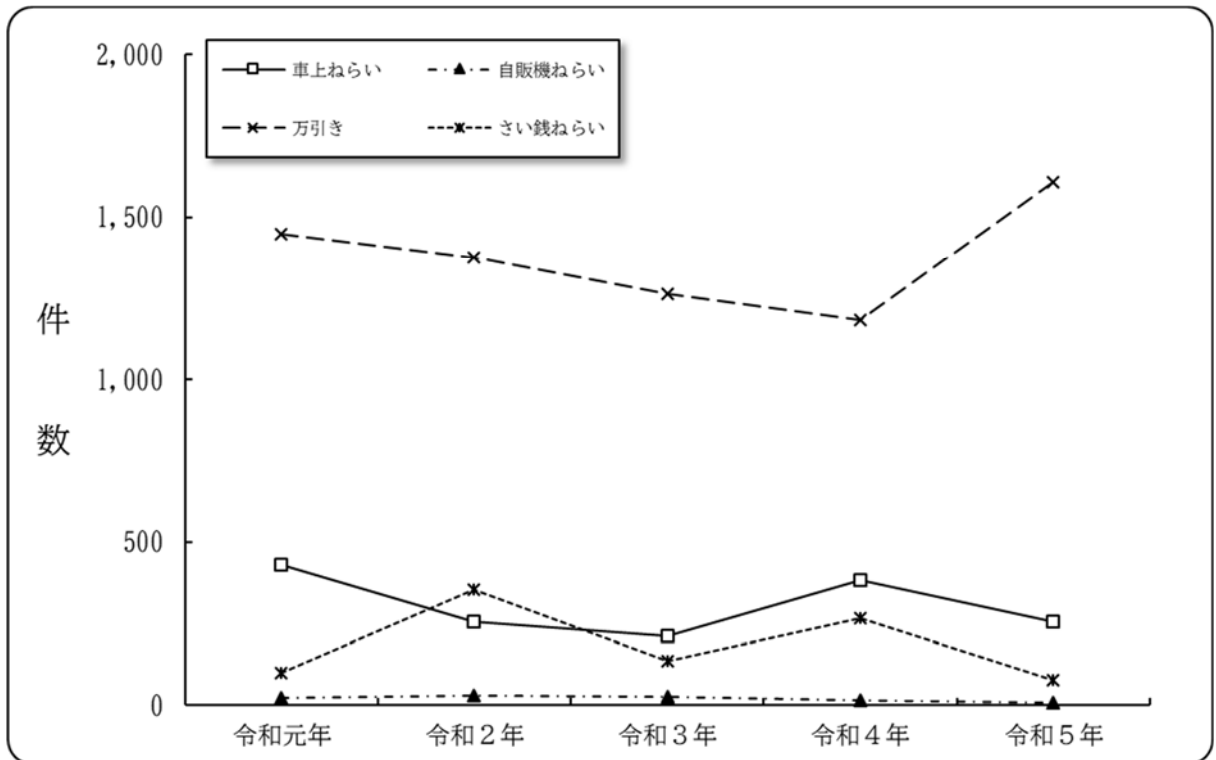


区分	令和元年	令和2年	令和3年	令和4年	令和5年
総数	1,260	881	754	808	1,127
指数	100.0	69.9	59.8	64.1	89.4
自動車盗	65	42	42	46	65
指数	100.0	64.6	64.6	70.8	100.0
オートバイ盗	31	16	23	14	22
指数	100.0	51.6	74.2	45.2	71.0
自転車盗	1,164	823	689	748	1,040
指数	100.0	70.7	59.2	64.3	89.3

第17表

非侵入窃盗主要手口別認知件数の年次別推移（過去5年間）

令和元年～令和5年



区 分	令和元年	令和2年	令和3年	令和4年	令和5年
総 数	4,113	3,288	2,857	3,155	3,385
指 数	100.0	79.9	69.5	76.7	82.3
うち) 置 引 き	2	1	2	1	4
指 数	100.0	50.0	100.0	50.0	200.0
うち) 車上ねらい	4	2	2	1	6
指 数	100.0	50.0	50.0	25.0	150.0
うち) 自販機ねらい	252	160	146	171	186
指 数	100.0	63.5	57.9	67.9	73.8
うち) 万 引 き	429	255	210	382	255
指 数	100.0	59.4	49.0	89.0	59.4
うち) さい銭ねらい	22	29	26	16	6
指 数	100.0	131.8	118.2	72.7	27.3

工 知能犯

令和5年における知能犯の認知件数は579件で、前年に比べ165件(39.9%)増加している。
罪種別にみると、詐欺は519件、横領は26件、偽造は32件、汚職は2件で、前年に比べ、
詐欺は145件(38.8%)、横領は4件(18.2%)、偽造は15件(88.2%)、汚職は1件(100.0%)増加
している。

詐欺を手口別にみると、認知件数の上位5手口は、売り付けが103件、留守宅が58件、
無銭が43件、募集が42件、借用が14件で、認知件数の上位5手口の合計数は、詐欺総数
の約50パーセントを占めている。

第18表 知能犯罪種別認知件数の前年比較

区 分	令 和 5 年		令 和 4 年		前 年 比 較	
	件 数	構 成 比	件 数	構 成 比	増 減 数	増 減 率 %
総 数	579	100.0	414	100.0	165	39.9
詐 欺	519	89.6	374	90.3	145	38.8
横 領	26	4.5	22	5.3	4	18.2
偽 造	32	5.5	17	4.1	15	88.2
汚 職	2	0.3	1	0.2	1	100.0
背 任						

第19表 詐欺手口別認知件数

詐 欺 総 数		売 り 付 け					借 用
		合 計	インターネット利用 (オークション)	インターネット利用 (ショッピング)	インターネット利用 (その他)	売 付 そ の 他	
519		103	1	59	37	6	14
不動産利用	有価証券等 利 用	買 受 け			無 銭	募 集	職 権
		合 計	携帯電話契約	買 受 け そ の 他			
1	4	20		20	43	42	11
釣銭・両替	留守宅	保 険	横 取 り	受 託	詐 欺 そ の 他		
					詐 欺 合 計	そ の 他 口 座 開 設	詐 欺 そ の 他
1	58		1	7	214	5	209

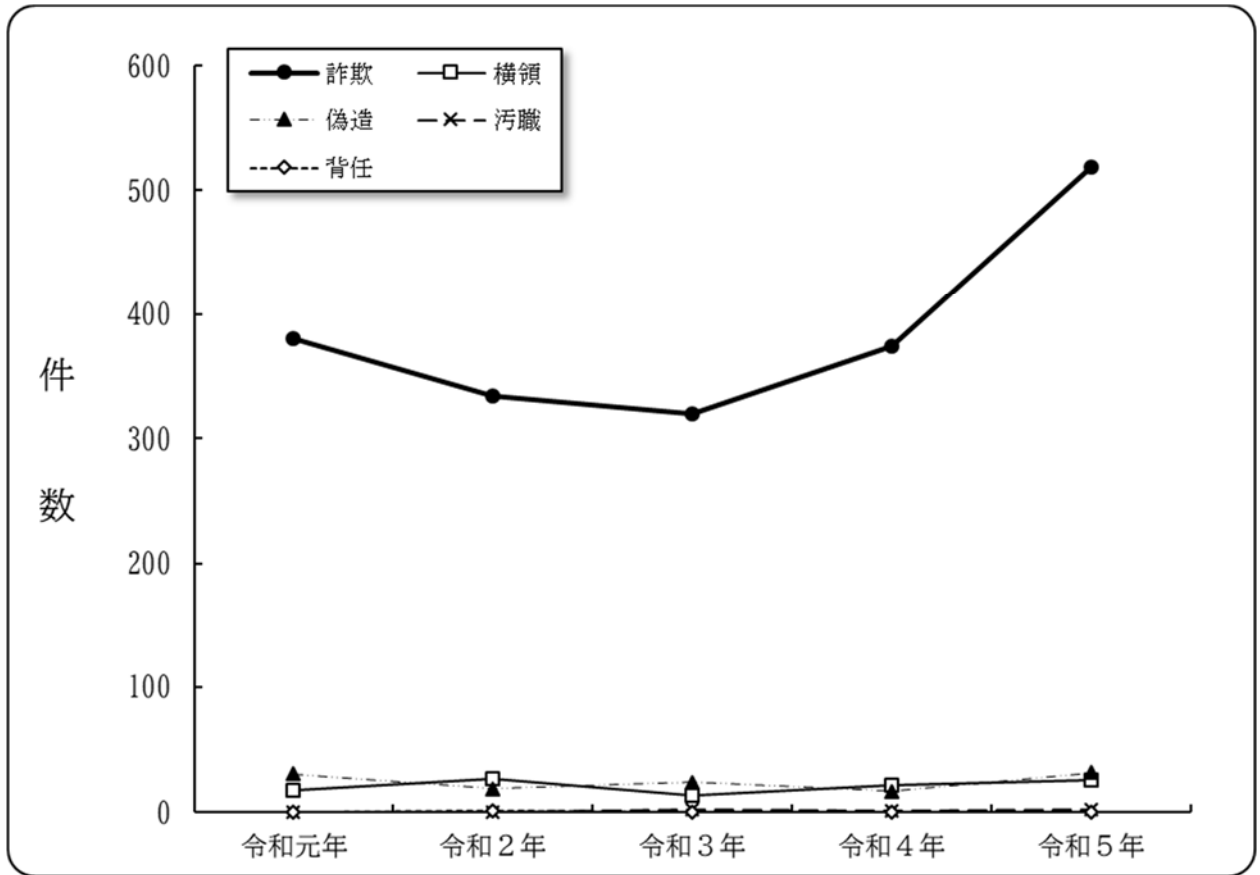
過去5年間の知能犯の罪種別認知件数の推移は、第20表のとおりで、次のような特徴が
みられる。

- 詐欺は、令和3年まで減少、令和4年以降は増加で推移している。
- 横領は、20件前後で推移している。
- 偽造は、30件前後で増減を繰り返している。

第 20 表

知能犯罪種別認知件数の年次別推移（過去 5 年間）

令和元年～令和 5 年



区 分	令和元年	令和 2 年	令和 3 年	令和 4 年	令和 5 年
総 数	429	381	360	414	579
指 数	100.0	88.8	83.9	96.5	135.0
詐 欺	380	334	320	374	519
指 数	100.0	87.9	84.2	98.4	136.6
横 領	18	27	14	22	26
指 数	100.0	150.0	77.8	122.2	144.4
偽 造	31	19	24	17	32
指 数	100.0	61.3	77.4	54.8	103.2
汚 職			2	1	2
指 数					
背 任		1			
指 数					

オ 風俗犯

令和5年における風俗犯の認知件数は167件で、前年に比べ74件(79.6%)増加している。
罪種別にみると、賭博は4件、不同意わいせつは52件、公然わいせつは45件、わいせつ物頒布等は9件、性的姿態撮影等処罰法は57件で、前年に比べ、賭博は3件(300.0%)、不同意わいせつは18件(52.9%)増加し、公然わいせつは1件(2.2%)、わいせつ物頒布等は3件(25.0%)減少した。

第21表 風俗犯罪種別認知件数の前年比較

区 分	令 和 5 年		令 和 4 年		前 年 比 較	
	件数	構成比	件数	構成比	増減数	増減率%
総 数	167	100.0	93	100.0	74	79.6
賭 博	4	2.4	1	1.1	3	300.0
わ い せ つ	106	63.5	92	98.9	14	15.2
不同意わいせつ	52	31.1	34	36.6	18	52.9
公然わいせつ	45	26.9	46	49.5	-1	-2.2
わいせつ物頒布等	9	5.4	12	12.9	-3	-25.0
面会要求等						
性的姿態撮影等処罰法	57	34.1			57	

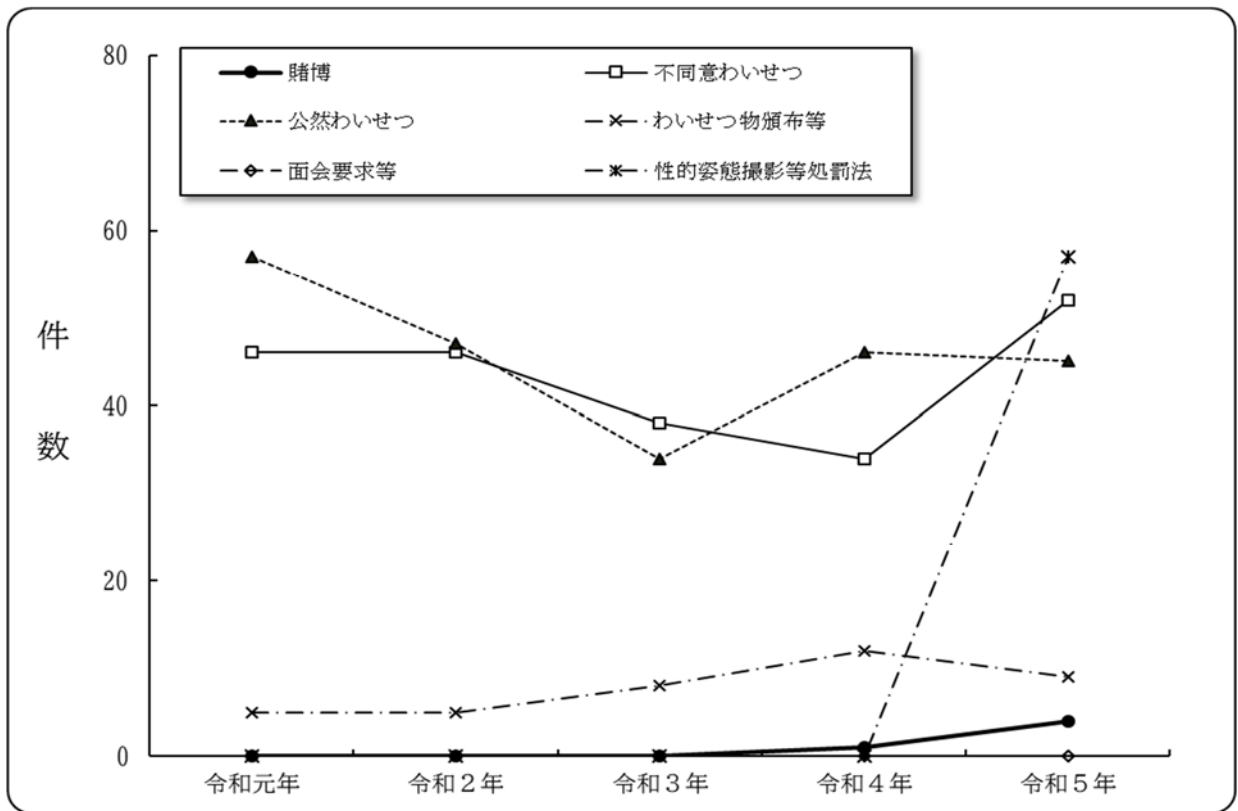
過去5年間の風俗犯の罪種別認知件数の推移は、第22表のとおりで、次のような特徴がみられる。

- 賭博は、令和3年まで認知がなかったが、令和4年から2年連続で認知している。
- 不同意わいせつは、令和4年まで減少で推移していたが、今期は増加に転じた。
- 公然わいせつは、50件前後で推移している。
- わいせつ物頒布等は、10件前後で推移している。
- 令和5年7月に施行された面会要求等の認知はなかった。
- 令和5年7月に施行された性的姿態撮影等処罰法は、57件認知している。

第 22 表

風俗犯罪種別認知件数の年次別推移（過去 5 年間）

令和元年～令和 5 年



区 分	令和元年	令和 2 年	令和 3 年	令和 4 年	令和 5 年
総 数	108	98	80	93	167
指 数	100.0	90.7	74.1	86.1	154.6
賭 博				1	4
指 数					
不同意わいせつ	46	46	38	34	52
指 数	100.0	100.0	82.6	73.9	113.0
公然わいせつ	57	47	34	46	45
指 数	100.0	82.5	59.6	80.7	78.9
わいせつ物頒布等	5	5	8	12	9
指 数	100.0	100.0	160.0	240.0	180.0
面会要求等					
指 数					
性的姿態撮影等処罰法					57
指 数					

カ その他の刑法犯

令和5年におけるその他の刑法犯の認知件数は1,037件で、前年に比べ146件(16.4%)増加している。

主な罪種をみると、前年に比べ、占有離脱物横領は5件(5.2%)、公務執行妨害は7件(70.0%)、住居侵入は29件(22.7%)、器物損壊等は91件(15.9%)増加し、略取誘拐・人身売買は1件(20.0%)、盗品等は2件(66.7%)減少している。

第23表 その他の刑法犯罪種別認知件数の前年比較

区 分	令 和 5 年		令 和 4 年		前 年 比 較	
	件 数	構 成 比	件 数	構 成 比	増 減 数	増 減 率 %
総 数	1,037	100.0	891	100.0	146	16.4
占有離脱物横領	101	9.7	96	10.8	5	5.2
公務執行妨害	17	1.6	10	1.1	7	70.0
住居侵入	157	15.1	128	14.4	29	22.7
逮捕監禁						
略取誘拐・人身売買	4	0.4	5	0.6	-1	-20.0
盗品等	1	0.1	3	0.3	-2	-66.7
器物損壊等	663	63.9	572	64.2	91	15.9
そ の 他	94	9.1	77	8.6	17	22.1

(3) 警察署別認知状況

警察署別刑法犯認知件数は、第24表のとおりである。

前年と比較して、増加している警察署が18署、減少している警察署が4署となっている。

増加件数の最も多い警察署は、長野中央署の300件で、次いで松本署の185件、茅野署の117件の順となっている。減少件数の最も多い警察署は、須坂署の62件で、次いで軽井沢署の25件、伊那署の17件の順となっている。

また、増加率の最も高い警察署は、阿南署の133.3パーセントで、次いで木曾署の81.3パーセント、岡谷署の64.5パーセントの順となっている。減少率の最も高い警察署は、須坂署の26.4パーセントで、次いで軽井沢署の18.2パーセント、伊那署の6.0パーセントの順となっている。

認知件数の上位5署をみると、長野中央署の1,346件が最も多く、次いで松本署の1,319件、上田署の634件、佐久署の526件、飯田署の388件の順となっており、この5署の合計が総数の約54パーセントを占めている。

第 24 表

警察署別刑法犯認知件数の前年比較

警 察 署	認知件数	前 年 比 較		警 察 署	認知件数	前 年 比 較	
		増 減 数	増減率%			増 減 数	増減率%
長野中央	1,346	300	28.7	岡 谷	176	69	64.5
飯 山	75	-1	-1.3	伊 那	268	-17	-6.0
中 野	271	80	41.9	駒 ケ 根	189	64	51.2
須 坂	173	-62	-26.4	飯 田	388	29	8.1
長 野 南	386	48	14.2	阿 南	14	8	133.3
千 曲	242	5	2.1	木 曾	58	26	81.3
上 田	634	21	3.4	塩 尻	281	61	27.7
小 諸	152	11	7.8	松 本	1,319	185	16.3
佐 久	526	77	17.1	安 曇 野	306	15	5.2
軽 井 沢	112	-25	-18.2	大 町	216	49	29.3
茅 野	300	117	63.9	総 数	7,769	1,134	17.1
諏 訪	337	74	28.1				

注： は、前年に比べて増加している署である。

(4) 市町村別認知件数

ア 市部

県下 19 市の刑法犯認知件数は、第 25 表のとおりである。

令和 5 年における市別の認知件数は、前年に比べ、増加している市は 16 市で、減少している市は 3 市となっている。

増加数の最も多い市は、長野市の 347 件で、次いで松本市の 178 件、中野市の 106 件、茅野市の 93 件、岡谷市及び駒ヶ根市の 71 件の順となっている。

減少数の最も多い市は、須坂市の 62 件で、次いで飯山市の 17 件、東御市の 6 件の順となっている。

増加率の最も高い市は、中野市の 84.1 パーセントで、次いで駒ヶ根市の 83.5 パーセント、茅野市の 73.2 パーセントの順となっている。

減少率の最も高い市は、須坂市の 30.4 パーセントで、次いで飯山市の 25.4 パーセント、東御市の 7.1 パーセントの順となっている。

認知件数が 1,000 件を超えている市は、長野市、松本市の 2 市で、この 2 市の合計は 2,994 件となり、刑法犯総数 7,769 件の約 39 パーセントを占めている。

第 25 表

市別刑法犯認知件数の前年比較

市 名	認 知 件 数		前 年 比 較		市 名	認 知 件 数		前 年 比 較	
	令和5年	令和4年	増 減 数	増減率%		令和5年	令和4年	増 減 数	増減率%
長 野 市	1,693	1,346	347	25.8	千 曲 市	187	182	5	2.7
松 本 市	1,301	1,123	178	15.9	岡 谷 市	175	104	71	68.3
上 田 市	523	515	8	1.6	駒ヶ根市	156	85	71	83.5
佐 久 市	395	327	68	20.8	伊 那 市	151	150	1	0.7
安曇野市	294	282	12	4.3	小 諸 市	148	139	9	6.5
飯 田 市	272	240	32	13.3	須 坂 市	142	204	-62	-30.4
塩 尻 市	270	213	57	26.8	大 町 市	120	96	24	25.0
諏 訪 市	256	202	54	26.7	東 御 市	78	84	-6	-7.1
中 野 市	232	126	106	84.1	飯 山 市	50	67	-17	-25.4
茅 野 市	220	127	93	73.2	市 計	6,663	5,612	1,051	18.7

イ 町村部

県下 58 町村の刑法犯認知件数の上位 12 町村は、第 26 表のとおりである。

令和 5 年における町村別認知件数の上位 12 町村は、前年に比べ、下諏訪町、富士見町等の 6 町村が増加し、軽井沢町、坂城町等の 5 町村が減少し、松川町が同数である。

増加数の最も多い町村は、御代田町の 23 件で、次いで富士見町の 20 件、白馬村の 16 件、木曾町の 15 件、下諏訪町の 12 件の順となっている。

増減率をみると、増加率の最も高い町村は、木曾町の 115.4 パーセントで、次いで御代田町の 67.6 パーセント、白馬村の 61.5 パーセント、富士見町の 48.8 パーセント、下諏訪町の 19.4 パーセントの順となっており、減少率の最も高い町村は、山ノ内町の 39.1 パーセントで、次いで南箕輪村の 28.8 パーセント、坂城町の 22.6 パーセントの順となっている。

県下 23 町の認知件数の合計は 737 件で、前年より 22 件(3.1%)増加し、県下 35 村の認知件数の合計は 333 件で、前年より 47 件(16.4%)増加している。58 町村の認知件数の合計は 1,070 件で、刑法犯総数 7,769 件の約 14 パーセントを占めている。

第 26 表

町村別刑法犯認知件数の前年比較

町 村 名	認 知 件 数		前 年 比 較		町 村 名	認 知 件 数		前 年 比 較	
	令和5年	令和4年	増 減 数	増減率%		令和5年	令和4年	増 減 数	増減率%
軽井沢町	107	135	-28	-20.7	坂 城 町	41	53	-12	-22.6
下諏訪町	74	62	12	19.4	山ノ内町	39	64	-25	-39.1
富士見町	61	41	20	48.8	南箕輪村	37	52	-15	-28.8
御代田町	57	34	23	67.6	高 森 町	35	38	-3	-7.9
箕 輪 町	55	52	3	5.8	木 曾 町	28	13	15	115.4
白 馬 村	42	26	16	61.5	松 川 町	26	26	0	0.0

2 犯罪の被害状況

(1) 生命・身体の被害

令和5年における刑法犯に起因する生命・身体の被害状況は、死者は17人、負傷者は重傷者が31人、軽傷者が225人の合計256人で、前年に比べ、死者は12人(240.0%)増加し、負傷者は12人(4.9%)増加している。

罪種別にみると、前年に比べ、死者は、殺人が5人(500.0%)、放火が3人、傷害致死が2人、業務上過失致死傷が1人(33.3%)増加し、強盗が1人(100.0%)減少している。また、負傷者は、強盗が4人(133.3%)、不同意性交等が2人(200.0%)、傷害が12人(5.5%)、不同意わいせつが2人、業務上過失致死傷が1人(33.3%)増加し、殺人が5人(50.0%)減少している。

第27表 死傷被害者数の前年比較

区 分	令和5年			令和4年			前年比較増減数		
	死 者	負 傷 者 数		死 者	負 傷 者 数		死 者	負 傷 者 数	
		重 傷 者	軽 傷 者		重 傷 者	軽 傷 者		重 傷 者	軽 傷 者
総 数	17	256		5	244		12	12	
		31	225		44	200		-13	25
殺 人	6	3	2	1	6	4	5	-3	-2
強 盗		1	6	1		3	-1	1	3
放 火	3					1	3		-1
不 同 意 性 交 等			3			1			2
傷 害 (致 死)	2	21	209		33	185	2	-12	24
不 同 意 わ い せ つ		1	1					1	1
過 失 致 死 傷		2	2		2	5			-3
業 過 致 死 傷	4	3	2	3	3	1	1		1
逮 捕 監 禁									
そ の 他	2						2		

注：重傷者は全治1ヶ月以上、軽傷者は全治1ヶ月未満である。

過去5年間の死傷被害者数の推移は、第28表のとおりで、次のような特徴がみられる。

- 死者数は、10人前後で推移しているが、今期は過去5年で最も多い。
- 負傷者数は、250人前後で推移している。

第 28 表

死傷被害者数の推移

区 分		令和元年	令和2年	令和3年	令和4年	令和5年
総 数	死 者	9	10	6	5	17
	負 傷 者	246	225	228	244	256
殺 人	死 者	7	5	1	1	6
	負 傷 者	7	5	3	10	5
強 盗	死 者	1			1	
	負 傷 者	10	9	4	3	7
放 火	死 者		2	1		3
	負 傷 者				1	
不 同 意 性 交 等	死 者					
	負 傷 者	2		4	1	3
傷 害 (致 死)	死 者		1	3		2
	負 傷 者	217	195	201	218	230
不 同 意 わ い せ つ	死 者					
	負 傷 者	2	6	2		2
過 失 致 死 傷	死 者					
	負 傷 者	6	9	3	7	4
業 過 致 死 傷	死 者	1	2	1	3	4
	負 傷 者	1	1	8	4	5
逮 捕 監 禁	死 者					
	負 傷 者	1		1		
そ の 他	死 者					2
	負 傷 者			2		

(2) 財産の被害

令和5年における刑法犯による財産の被害総額は、32億3,687万6,000円で、うち現金の被害額は、24億1,888万3,000円、被害の回復額は、6,021万3,000円で、前年に比べ、被害総額は16億1,860万3,000円(100.0%)増加し、現金の被害額は、14億3,450万1,000円(145.7%)増加した。被害の回復額は、1,266万7,000円(17.3%)減少している。

また、被害総額のうち現金の占める割合は、74.7パーセント（前年に比べ13.9ポイント上昇）、被害の回復率は、1.9パーセント（前年に比べ2.6ポイント低下）となっている。

罪種別にみると、被害総額は、詐欺の16億9,529万2,000円(構成比52.4%)が最も多く、次いで窃盗の9億379万2,000円(構成比27.9%)、横領の6億2,757万5,000円(構成比19.4%)の順となっている。

現金の被害額は、詐欺の15億5,757万4,000円(占有率91.9%)が最も多く、次いで横領の5億7,498万7,000円(占有率91.6%)、窃盗の2億8,025万2,000円(占有率31.0%)の順となっている。

被害の回復額は、窃盗の5,054万6,000円(回復率5.6%)が最も多く、次いで詐欺の676万2,000円(回復率0.4%)、横領の153万7,000円(回復率0.2%)の順となっている。

第29表 財産の被害額及び被害回復額 (単位：千円)

区 分	被 害 総 額			うち現金の被害額			被 害 回 復 額		
		前年比	構成比%		前年比	占有率%		前年比	回復率%
総 額	3,236,876	1,618,603 100.0	100.0	2,418,883	1,434,501 145.7	74.7	60,213	-12,667 -17.4	1.9
強 盗	5,959	5,425 1,015.9	0.18	3,294	2,764 521.5	55.3	600	599 59,900.0	10.1
恐 喝	4	-1,667 -99.8	0.0	4	-1,667 -99.8	100.0	2	-9	50.0
窃 盗	903,792	429,428 90.5	27.9	280,252	141,070 101.4	31.0	50,546	5,961 13.4	5.6
詐 欺	1,695,292	626,883 58.7	52.4	1,557,574	781,725 100.8	91.9	6,762	-19,386 -74.1	0.4
横 領	627,575	557,611 797.0	19.4	574,987	510,355 789.6	91.6	1,537	573 59.4	0.2
背 任									
占有離脱物 横 領	4,254	923 27.7	0.1	2,772	254 10.1	65.2	766	-405 -34.6	18.0

注：被害回復額は発生地計上方式による。

3 検挙状況

(1) 概況

刑法犯の検挙件数は、戦後増減を繰り返して推移していたが、平成10年から連続減少し、平成13年に当時としては戦後最低となる7,239件を記録した。その後、平成14年から平成18年にかけて増加したが、再び平成19年から令和3年まで減少で推移し、令和3年は3,401件で戦後最低となった。令和5年は3,605件と、戦後最少となった令和3年から2年連続して増加し、前年に比べ14件増加している。

刑法犯の検挙率は、平成13年に戦後最低の20.8パーセントを記録した後、平成14年から上昇に転じ、40パーセント前後で推移していたが、令和5年は46.4パーセントで、前年に比べ7.7ポイント低下している。

包括罪種別にみると、検挙件数は、前年に比べ、凶悪犯は14件、粗暴犯は58件、知能犯は5件、風俗犯は21件、その他の刑法犯は27件増加し、窃盗犯は111件減少している。

検挙率は、前年に比べ、凶悪犯は8.3ポイント、粗暴犯は6.1ポイント、窃盗犯は8.5ポイント、知能犯は11.4ポイント、風俗犯は16.5ポイント、その他の刑法犯は1.7ポイント低下している。

第30表 刑法犯包括罪種別検挙件数の前年比較

区 分	令 和 5 年		令 和 4 年		前 年 比 較	
	検 挙 件 数	検 挙 率 %	検 挙 件 数	検 挙 率 %	検 挙 件 数 増 減 数	検 挙 率 増 減 ポ イ ン ト
総 数	3,605	46.4	3,591	54.1	14	-7.7
凶 悪 犯	55	91.7	41	100.0	14	-8.3
粗 暴 犯	425	75.1	367	81.2	58	-6.1
窃 盗 犯	2,562	47.8	2,673	56.3	-111	-8.5
知 能 犯	184	31.8	179	43.2	5	-11.4
風 俗 犯	82	49.1	61	65.6	21	-16.5
そ の 他	297	28.6	270	30.3	27	-1.7

包括罪種別の検挙人員は、第31表のとおりである。

令和5年における刑法犯の検挙人員は1,888人、検挙人員のうち少年は151人で、前年に比べ、検挙人員は126人(7.2%)、検挙人員のうち少年は45人(42.5%)それぞれ増加している。また、検挙人員のうち少年の占める割合は8.0パーセント(前年に比べ2.0ポイント上昇)となっている。

包括罪種別にみると、前年に比べ、凶悪犯は4人(9.8%)、粗暴犯は63人(17.0%)、窃盗犯48人(4.8%)、風俗犯は19人(51.4%)、その他の刑法犯は2人(1.1%)増加し、知能犯は10人(7.8%)減少している。

また、少年の検挙人員は、前年に比べ、凶悪犯は3人(100.0%)、粗暴犯は11人(68.8%)、窃盗犯は18人(31.0%)、その他の刑法犯は14人(73.7%)増加し、知能犯は1人(12.5%)減少し、風俗犯は同数である。

第31表 刑法犯包括罪種別検挙人員の前年比較

区 分	令和5年		令和4年		前 年 比 較			
	うち少年	うち少年	増 減 数	増減率%	う ち 少 年		増 減 数	増 減 率 %
					増 減 数	増 減 率 %		
刑 法 犯 総 数	1,888	151	1,762	106	126	7.2	45	42.5
凶 悪 犯	45	6	41	3	4	9.8	3	100.0
粗 暴 犯	434	27	371	16	63	17.0	11	68.8
窃 盗 犯	1,055	76	1,007	58	48	4.8	18	31.0
知 能 犯	118	7	128	8	-10	-7.8	-1	-12.5
風 俗 犯	56	2	37	2	19	51.4		
そ の 他	180	33	178	19	2	1.1	14	73.7

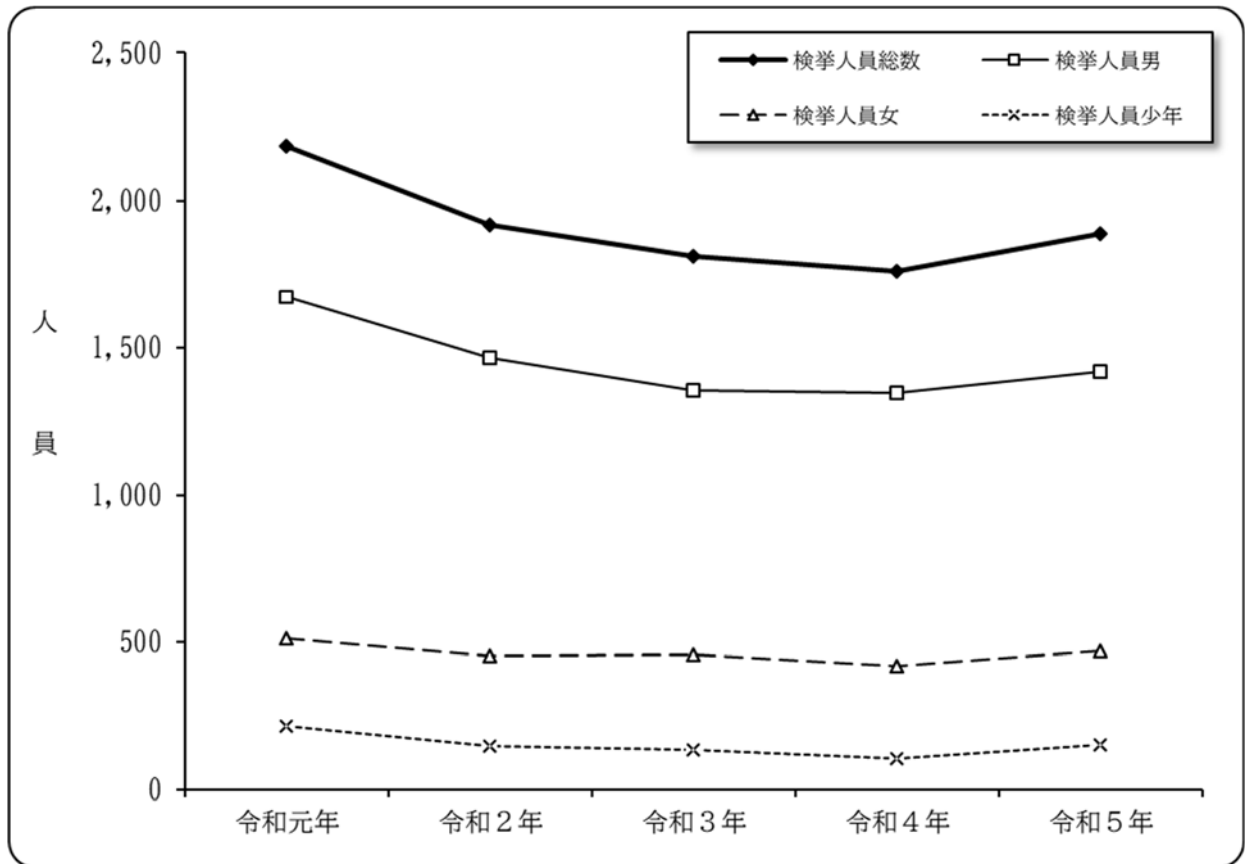
過去5年間における刑法犯の検挙件数、検挙人員の推移は、第32表のとおりで、次のような特徴がみられる。

- 検挙件数は、令和3年から2年連続で増加し、今期は3,600件を超えた。
- 検挙人員は、令和元年から減少で推移していたが、今期は増加に転じた。
- 検挙人員のうち女性は、500人前後で推移している。
- 女性の構成比は、25パーセント前後で推移している。
- 検挙人員のうち少年は、令和元年から減少で推移していたが、今期は増加に転じた。
- 少年の構成比は、8パーセント前後で推移している。

第 32 表

刑法犯検挙件数・検挙人員の年次別推移（過去 5 年間）

令和元年～令和 5 年



区 分	令和元年	令和2年	令和3年	令和4年	令和5年	
検 挙 件 数	4,154	4,130	3,401	3,591	3,605	
指 数	100.0	99.4	81.9	86.4	86.8	
検 挙 人 員	総 数	2,184	1,916	1,812	1,762	1,888
	指 数	100.0	87.7	83.0	80.7	86.4
	う ち 女 性	513	451	458	417	470
	指 数	100.0	87.9	89.3	81.3	91.6
	構 成 比	23.5	23.5	25.3	23.7	24.9
	う ち 少 年	214	146	136	106	151
	指 数	100.0	68.2	63.6	49.5	70.6
構 成 比	9.8	7.6	7.5	6.0	8.0	

(2) 罪種別にみた検挙状況

ア 凶悪犯

令和5年における凶悪犯の検挙件数は55件、検挙人員は45人、検挙人員のうち少年は6人で、前年に比べ、検挙件数は14件(34.1%)、検挙人員は4人(9.8%)、検挙人員のうち少年は3人(100.0%)増加している。検挙人員のうち少年の占める割合は13.3パーセント（前年に比べ6.3ポイント上昇）となっている。

検挙率は91.7パーセントで、前年に比べ8.3ポイント低下している。

罪種別に検挙率をみると、殺人は109.1パーセント、強盗は108.3パーセント、放火は100.0パーセント、不同意性交等は76.7パーセントで、前年に比べ、殺人は9.1ポイント上昇し、強盗は2.8ポイント、放火は9.1ポイント、不同意性交等は5.1ポイント低下している。

第33表 凶悪犯罪種別検挙状況の前年比較

区 分	検 挙 件 数		検 挙 人 員		う ち) 少 年		検 挙 率 %	
	令和5年	前年比 増減数	令和5年	前年比 増減数	令和5年	前年比 増減数	令和5年	前年比 増減ポイント
総 数	55	14	45	4	6	3	91.7	-8.3
殺 人	12	2	9	-1	1		109.1	9.1
強 盗	13	3	12	2	1		108.3	-2.8
放 火	7	-5	8	1			100.0	-9.1
不同意性交等	23	14	16	2	4	3	76.7	-5.1

イ 粗暴犯

令和5年における粗暴犯の検挙件数は425件、検挙人員は434人、検挙人員のうち少年は27人で、前年に比べ、検挙件数は58件(15.8%)、検挙人員は63人(17.0%)、検挙人員のうち少年は11人(68.8%)増加している。検挙人員のうち少年の占める割合は6.2パーセント（前年に比べ1.9ポイント上昇）となっている。

検挙率は75.1パーセントで、前年に比べ6.1ポイント低下している。

罪種別にみると、検挙件数は、暴行は242件、傷害は157件、脅迫は20件、恐喝は6件で、前年に比べ、暴行は44件(22.2%)、傷害は7件(4.7%)、脅迫は8件(66.7%)増加し、恐喝は1件(14.3%)減少している。

また、検挙人員は、前年に比べ、暴行は43人(21.1%)、傷害は15人(10.0%)、脅迫は4人(36.4%)、恐喝は1人(16.7%)増加している。検挙人員のうち少年は、前年に比べ、暴行は3人(75.0%)、傷害は4人(36.4%)、脅迫は1人、恐喝は3人(300.0%)増加している。

第 34 表

粗暴犯罪種別検挙状況の前年比較

区 分	検 挙 件 数		検 挙 人 員		う ち) 少 年		検 挙 率 %	
	令和5年	前 年 比 増 減 数	令和5年	前 年 比 増 減 数	令和5年	前 年 比 増 減 数	令和5年	前 年 比 増 減ポ イント
総 数	425	58	434	63	27	11	75.1	-6.1
暴 行	242	44	247	43	7	3	79.9	-7.3
傷 害	157	7	165	15	15	4	70.1	-3.8
脅 迫	20	8	15	4	1	1	64.5	-10.5
恐 喝	6	-1	7	1	4	3	75.0	-41.7
凶 器 準 備 集 合								

ウ 窃盗犯

令和5年における窃盗犯の検挙件数は2,562件、検挙人員は1,055人、検挙人員のうち少年は76人で、前年に比べ、検挙件数は111件(4.2%)減少し、検挙人員は48人(4.8%)増加している。検挙人員のうち少年は18人(31.0%)増加し、検挙人員のうち少年の占める割合は7.2パーセント（前年に比べ1.4ポイント上昇）となっている。

検挙率は47.8パーセントで、前年に比べ8.5ポイント低下している。

手口別にみると、検挙件数は、前年に比べ、侵入窃盗は21件(4.8%)、乗り物盗は30件(26.5%)増加し、非侵入窃盗は162件(7.6%)減少している。

また、検挙人員は、前年に比べ、侵入窃盗は11人(25.0%)、非侵入窃盗は44人(4.7%)増加し、乗り物盗は7人(20.0%)減少している。

検挙率は、侵入窃盗は54.4パーセント、乗り物盗は12.7パーセント、非侵入窃盗は57.8パーセントで、前年に比べ、侵入窃盗は1.9ポイント、乗り物盗は1.3ポイント、非侵入窃盗は9.4ポイント低下している。

第 35 表

窃盗犯手口別検挙状況の前年比較

区 分	検 挙 件 数		検 挙 人 員		う ち) 少 年		検 挙 率 %	
	令和5年	前 年 比 増 減 数	令和5年	前 年 比 増 減 数	令和5年	前 年 比 増 減 数	令和5年	前 年 比 増 減ポ イント
総 数	2,562	-111	1,055	48	76	18	47.8	-8.5
侵 入 窃 盗	461	21	55	11	4	1	54.4	-1.9
乗 り 物 盗	143	30	28	-7	12	1	12.7	-1.3
非 侵 入 窃 盗	1,958	-162	972	44	60	16	57.8	-9.4

エ 知能犯

令和5年における知能犯の検挙件数は184件、検挙人員は118人、検挙人員のうち少年は7人で、前年に比べ、検挙件数は5件(2.8%)増加し、検挙人員は10人(7.8%)、検挙人員のうち少年は1人(12.5%)減少している。検挙人員のうち少年の占める割合は5.9パーセント（前年に比べ0.4ポイント低下）となっている。

検挙率は31.8パーセントで、前年に比べ11.4ポイント低下している。

罪種別にみると、検挙件数は、前年に比べ、偽造は19件(172.7%)増加し、詐欺は7件(4.7%)、横領は5件(27.8%)、汚職は2件(100.0%)減少している。

また、検挙人員は、前年に比べ、偽造は5人(83.3%)増加し、詐欺は12(11.0%)人、横領は2人(16.7%)、汚職は1人(100.0%)減少している。

第36表 知能犯罪種別検挙状況の前年比較

区 分	検 挙 件 数		検 挙 人 員		う ち) 少 年		検 挙 率 %	
	令和5年	前 年 比 増 減 数	令和5年	前 年 比 増 減 数	令和5年	前 年 比 増 減 数	令和5年	前 年 比 増 減ポ イ ント
総 数	184	5	118	-10	7	-1	31.8	-11.4
詐 欺	141	-7	97	-12	6	-2	27.2	-12.4
横 領	13	-5	10	-2			50.0	-31.8
偽 造	30	19	11	5	1	1	93.8	29.1
汚 職		-2		-1				-200.0
背 任								

オ 風俗犯

令和5年における風俗犯の検挙件数は82件、検挙人員は56人、検挙人員のうち少年は2人で、前年に比べ、検挙件数は21件(34.4%)、検挙人員は19人(51.4%)増加している。検挙人員のうち少年は2人で前年と同数であり、検挙人員のうち少年の占める割合は3.6パーセント（前年に比べ1.8ポイント低下）となっている。

検挙率は49.1パーセントで、前年に比べ16.5ポイント低下している。

第37表 風俗犯罪種別検挙状況の前年比較

区 分	検 挙 件 数		検 挙 人 員		う ち) 少 年		検 挙 率 %	
	令和5年	前 年 比 増 減 数	令和5年	前 年 比 増 減 数	令和5年	前 年 比 増 減 数	令和5年	前 年 比 増 減ポ イ ント
総 数	82	21	56	19	2		49.1	-16.5
賭 博	4	3	11	9			100.0	
わ い せ つ	53	-7	38	3	2		50.0	-15.2
不同意わいせつ	31	6	28	11	2	1	59.6	-13.9
公然わいせつ	16	-7	9	-4		-1	35.6	-14.4
わいせつ物頒布等	6	-6	1	-4			66.7	-33.3
面会要求等								
性的姿態撮影等処罰法	25	25	7	7			43.9	

カ その他の刑法犯

令和5年におけるその他の刑法犯の検挙件数は297件、検挙人員は180人、検挙人員のうち少年は33人で、前年に比べ、検挙件数は27件(10.0%)、検挙人員は2人(1.1%)増加している。検挙人員のうち少年は14人(73.7%)増加し、検挙人員のうち少年の占める割合は18.3パーセント（前年に比べ7.6ポイント上昇）となっている。

検挙率は28.6パーセントで、前年に比べ1.7ポイント低下している。

主な罪種別にみると、検挙件数は、前年に比べ、公務執行妨害は3件(27.3%)、住居侵入は41件(80.4%)、略取誘拐・人身売買は1件(25.0%)増加し、占有離脱物横領は19件(31.1%)、逮捕監禁は1件(100.0%)、器物損壊等は9件(9.1%)減少し、盗品等は1件で前年と同数であった。

また、検挙人員は、前年に比べ、公務執行妨害は6人(100.0%)、住居侵入は4人(12.5%)増加し、占有離脱物横領は14人(26.4%)、逮捕監禁は1人(100.0%)、略取誘拐・人身売買は1人(20.0%)、器物損壊等は6人(13.6%)減少し、盗品等は1人で昨年と同数である。

第38表 その他の刑法犯罪種別検挙状況の前年比較

区 分	検 挙 件 数		検 挙 人 員		う ち) 少 年		検 挙 率 %	
	令和5年	前 年 比 増 減 数	令和5年	前 年 比 増 減 数	令和5年	前 年 比 増 減 数	令和5年	前 年 比 増 減ポイント
総 数	297	27	180	2	33	14	28.6	-1.7
占有離脱物横領	42	-19	39	-14	5		41.6	-21.9
公務執行妨害	14	3	12	6			82.4	-27.6
住居侵入	92	41	36	4	7	2	58.6	18.8
逮捕監禁		-1		-1				
略取誘拐・人身売買	5	1	4	-1	1	1	125.0	45.0
盗品等	1		1			-1	100.0	66.7
器物損壊等	90	-9	38	-6	13	8	13.6	-3.7
そ の 他	53	11	50	14	7	4	56.4	1.9

第3 特別法犯

令和5年における特別法犯の検挙件数は659件、検挙人員は595人で、前年に比べ、検挙件数は36件(5.8%)、検挙人員は37人(6.6%)増加している。

主な違反法令別で見ると、検挙件数は、前年に比べ、入管法、迷惑防止条例、ストーカー規制法、風営適正化法、青少年保護育成条例、犯罪収益移転防止法、銃刀法、大麻取締法、覚醒剤取締法は増加し、公職選挙法、軽犯罪法、児童ポルノ禁止法、廃棄物処理法は減少した。

また、検挙人員は、前年に比べ、公職選挙法、入管法、軽犯罪法、迷惑防止条例、ストーカー規制法、風営適正化法、青少年保護育成条例、銃刀法、大麻取締法、覚醒剤取締法は増加し、児童ポルノ禁止法、犯罪収益等移転防止法、廃棄物処理法は減少した。

違反法令のうち、検挙件数の上位の法令をみると、検挙件数は、廃棄物処理法が111件、迷惑防止条例が85件、覚醒剤取締法が84件、児童ポルノ禁止法が51件、入管法及び大麻取締法が47件で、上位6法令の合計が総数の64.5パーセントを占めている。また、検挙人員は、廃棄物処理法が126人、公職選挙法が58人、覚醒剤取締法が51人、迷惑防止条例が49人、軽犯罪法が48人で、上位5法令の合計が総数の55.8パーセントを占めている。

第39表 特別法犯主要違反法令別検挙件数・検挙人員の前年比較

区 分	検 挙 件 数				検 挙 人 員			
	令和5年	令和4年	前 年 比 較		令和5年	令和4年	前 年 比 較	
			増 減 数	増 減 率 %			増 減 数	増 減 率 %
総 数	659	623	36	5.8	595	558	37	6.6
うち) 公職選挙法	2	3	-1	-33.3	58	3	55	1833.3
うち) 入管法	47	43	4	9.3	37	34	3	8.8
うち) 軽犯罪法	46	61	-15	-24.6	48	42	6	14.3
うち) 迷惑防止条例	85	51	34	66.7	49	42	7	16.7
うち) ストーカー規制法	3	2	1	50.0	3	2	1	50.0
うち) 風営適正化法	21	14	7	50.0	29	25	4	16.0
うち) 青少年保護育成条例	3	1	2	200.0	2	1	1	100.0
うち) 児童ポルノ禁止法	51	60	-9	-15.0	44	49	-5	-10.2
うち) 犯罪収益移転防止法	45	39	6	15.4	30	34	-4	-11.8
うち) 銃刀法	38	32	6	18.8	28	25	3	12.0
うち) 大麻取締法	47	31	16	51.6	34	20	14	70.0
うち) 覚醒剤取締法	84	48	36	75.0	51	33	18	54.5
うち) 廃棄物処理法	111	160	-49	-30.6	126	184	-58	-31.5

第4 暴力団犯罪

令和5年における暴力団犯罪（特別法犯を含む。）の検挙件数は322件、検挙人員は159人で、前年に比べ、検挙件数は16件(4.7%)減少し、検挙人員は12人(8.2%)増加している。

主な罪種・違反法令別にみると、検挙件数は、前年に比べ、殺人、強盗、賭博、銃刀法、覚醒剤取締法は増加し、暴行、傷害、恐喝、窃盗、詐欺、器物損壊等は減少している。

また、検挙人員は、前年に比べ、殺人、強盗、恐喝、窃盗、賭博、銃刀法、覚醒剤取締法は増加し、放火、不同意性交等、暴行、傷害、詐欺、器物損壊等、大麻取締法は減少している。

第40表 暴力団等犯罪検挙状況の前年比較

区 分	検 挙 件 数				検 挙 人 員				
	令和5年	令和4年	前 年 比 較		令和5年	令和4年	前 年 比 較		
			増 減 数	増 減 率 %			増 減 数	増 減 率 %	
総 数	322	338	-16	-4.7	159	147	12	8.2	
刑 法 犯	計	223	260	-37	-14.2	101	94	7	7.4
	殺 人	1		1		2		2	
	強 盗	2	1	1	100.0	2	1	1	100.0
	放 火						1	-1	-100.0
	不同意性交等	1	1			1	2	-1	-50.0
	暴 行	5	6	-1	-16.7	4	7	-3	-42.9
	傷 害	20	28	-8	-28.6	27	31	-4	-12.9
	脅 迫	2	2			2	2		
	恐 喝	2	4	-2	-50.0	4	3	1	33.3
	窃 盗	157	187	-30	-16.0	24	17	7	41.2
	詐 欺	8	19	-11	-57.9	11	19	-8	-42.1
	賭 博	4	1	3	300.0	11	2	9	450.0
	器物損壊等	1	5	-4	-80.0		5	-5	-100.0
	そ の 他	20	6	14	233.3	13	4	9	225.0
特 別 法 犯	計	99	78	21	26.9	58	53	5	9.4
	銃 刀 法	2		2		2		2	
	大麻取締法	14	14			9	10	-1	-10.0
	覚醒剤取締法	69	31	38	122.6	42	21	21	100.0
	そ の 他	14	33	-19	-57.6	5	22	-17	-77.3

第5 来日外国人犯罪

令和5年における来日外国人犯罪（特別法犯を含む。）の検挙件数は165件、検挙人員は77人で、前年に比べ、検挙件数は28件(14.5%)減少し、検挙人員は3人(4.1%)増加している。

罪種・違反法令別に検挙件数をみると、刑法犯は、窃盗の86件（刑法犯の82.7パーセント）、特別法犯は入管法の39件（特別法犯の63.9パーセント）が最も多い罪種・違反法令で、これらの合計が、来日外国人の検挙件数の約76パーセントを占めている。

また、主な罪種・違反法令別にみると、検挙件数は、前年に比べ、殺人、不同意わいせつ、入管法、風営適正化法、覚醒剤取締法、廃棄物処理法は増加し、暴行・傷害、窃盗、詐欺、は減少している。検挙人員は、前年に比べ、殺人、暴行・傷害、入管法、覚醒剤取締法、廃棄物処理法は増加し、窃盗、詐欺は減少している。

検挙した被疑者（検挙人員）の国籍別検挙状況は、第42表のとおりである。

検挙件数は、ベトナムの88件が最も多く、次いでタイの29件、中国の20件で、上位3国籍の合計数が、総数の約83パーセントを占めている。

また、検挙人員は、タイの23人が最も多く、次いでベトナムの17人、中国の14人で、上位3国籍の合計数が、総数の約70パーセントを占めている。なお、検挙人員の国籍のうちアジア州の占める割合は、約94パーセントとなっている。

第41表 来日外国人犯罪罪種・違反法令別検挙状況の前年比較

区 分	検 挙 件 数				検 挙 人 員				
	令和5年	令和4年	前 年 比 較		令和5年	令和4年	前 年 比 較		
			増 減 数	増 減 率 %			増 減 数	増 減 率 %	
総 数	165	193	-28	-14.5	77	74	3	4.1	
刑 法 犯	計	104	143	-39	-27.3	34	38	-4	-10.5
	殺 人	3	1	2	200.0	2	1	1	100.0
	強 盗								
	暴 行・傷 害	9	12	-3	-25.0	12	11	1	9.1
	窃 盗	86	118	-32	-27.1	13	21	-8	-38.1
	詐 欺	1	2	-1	-50.0	1	2	-1	-50.0
	不同意わいせつ	1		1					
そ の 他	4	10	-6	-60.0	6	3	3	100.0	
特 別 法 犯	計	61	50	11	22.0	43	36	7	19.4
	入 管 法	39	37	2	5.4	29	26	3	11.5
	風 営 適 正 化 法	2		2					
	覚 醒 剤 取 締 法	7	4	3	75.0	5	3	2	66.7
	廃 棄 物 処 理 法	3	1	2	200.0	4	1	3	300.0
	そ の 他	10	8	2	25.0	5	6	-1	-16.7

第 42 表

来日外国人犯罪国籍別検挙状況

区 分	総 数		刑 法 犯		特 別 法 犯	
	検挙件数	検挙人員	検挙件数	検挙人員	検挙件数	検挙人員
総 数	165	77	104	34	61	43
中 国	20	14	11	6	9	8
韓 国	3	3	3	3		
タ イ	29	23	6	5	23	18
フィリピン	5	6	2	4	3	2
ベトナム	88	17	73	7	15	10
ブラジル	5	3	3	2	2	1
そ の 他	15	11	6	7	9	4

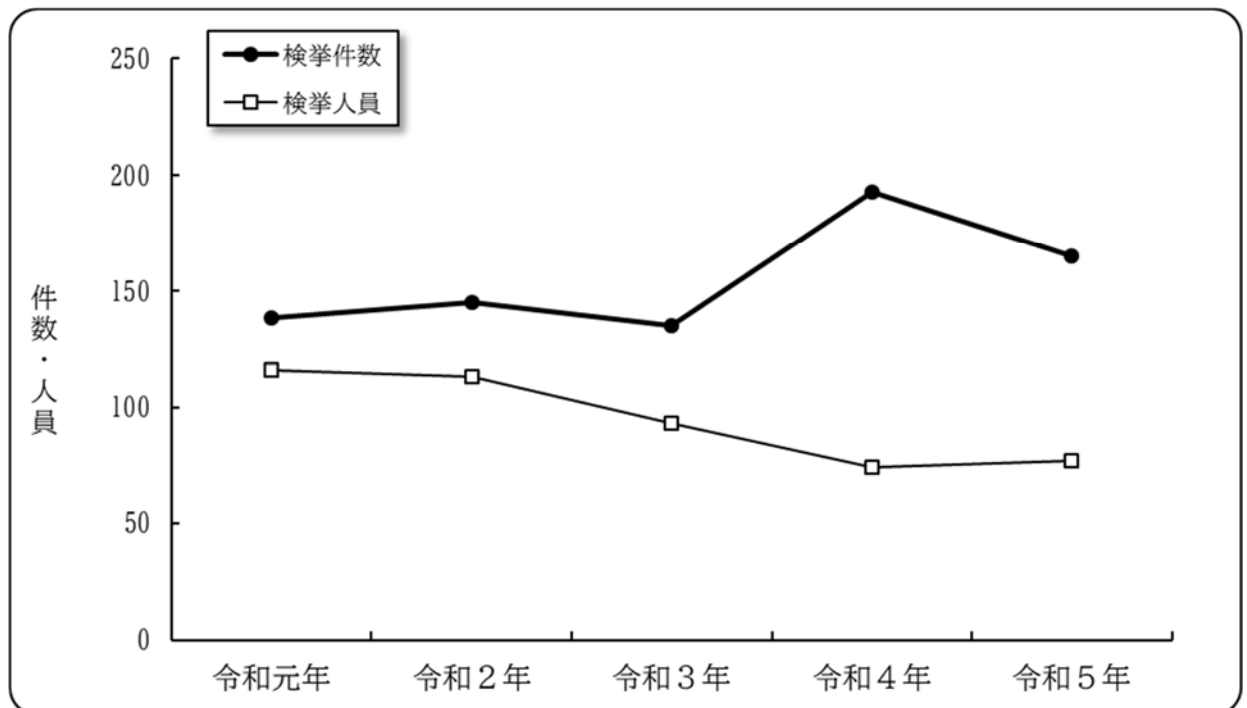
過去5年間の推移は第43表のとおりで、次のような特徴がみられる。

- 検挙件数は、令和4年に増加しているが、概ね150件前後で推移している。
- 検挙人員は、減少傾向にあり、令和3年から100人を下回っている。

第 43 表

来日外国人犯罪検挙状況の年次別推移（過去5年間）

令和元年～令和5年

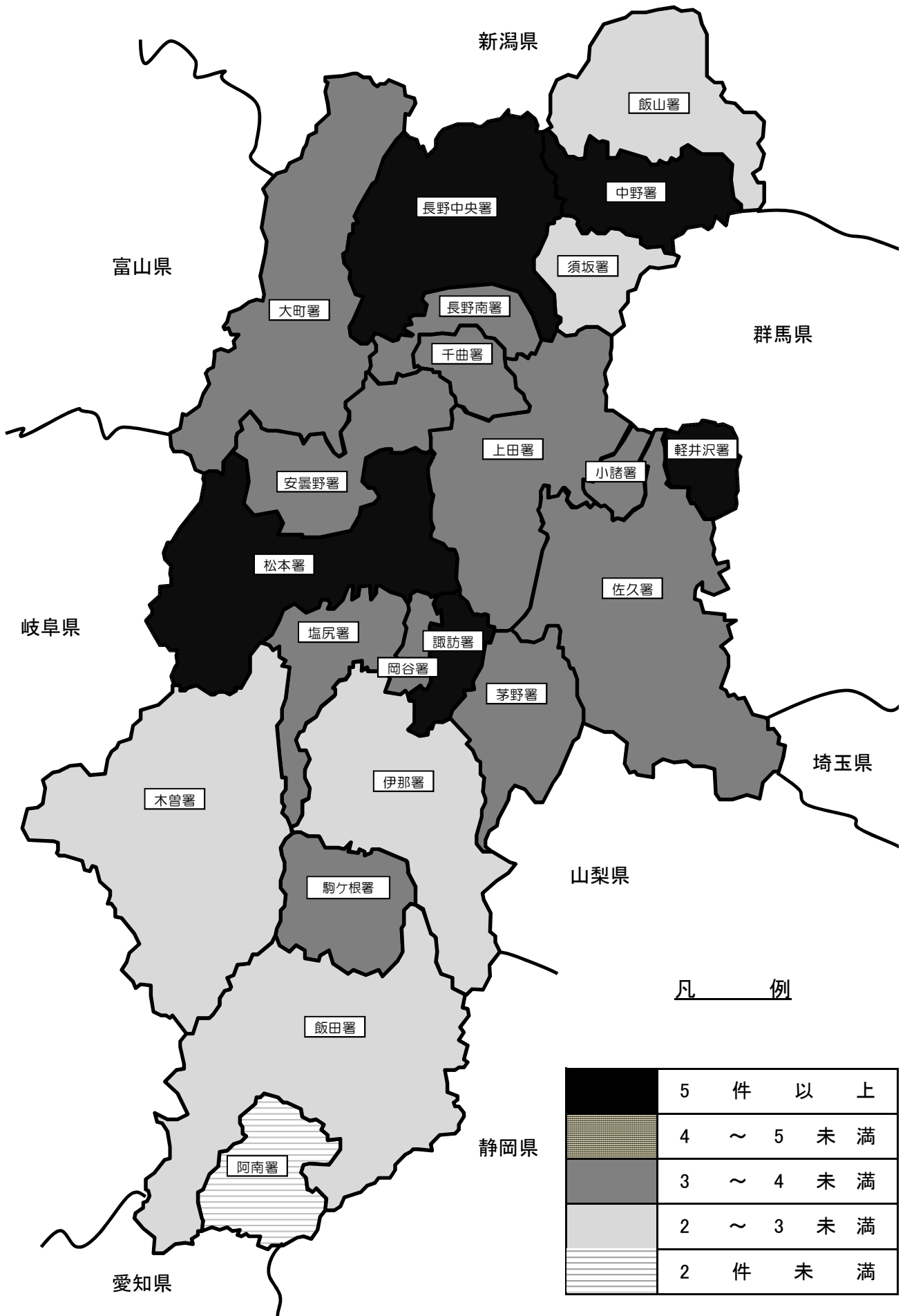


区 分		令和元年	令和2年	令和3年	令和4年	令和5年
総 数	検 挙 件 数	138	145	135	193	165
	指 数	100.0	105.1	97.8	139.9	119.6
	検 挙 人 員	116	113	93	74	77
	指 数	100.0	97.4	80.2	63.8	66.4

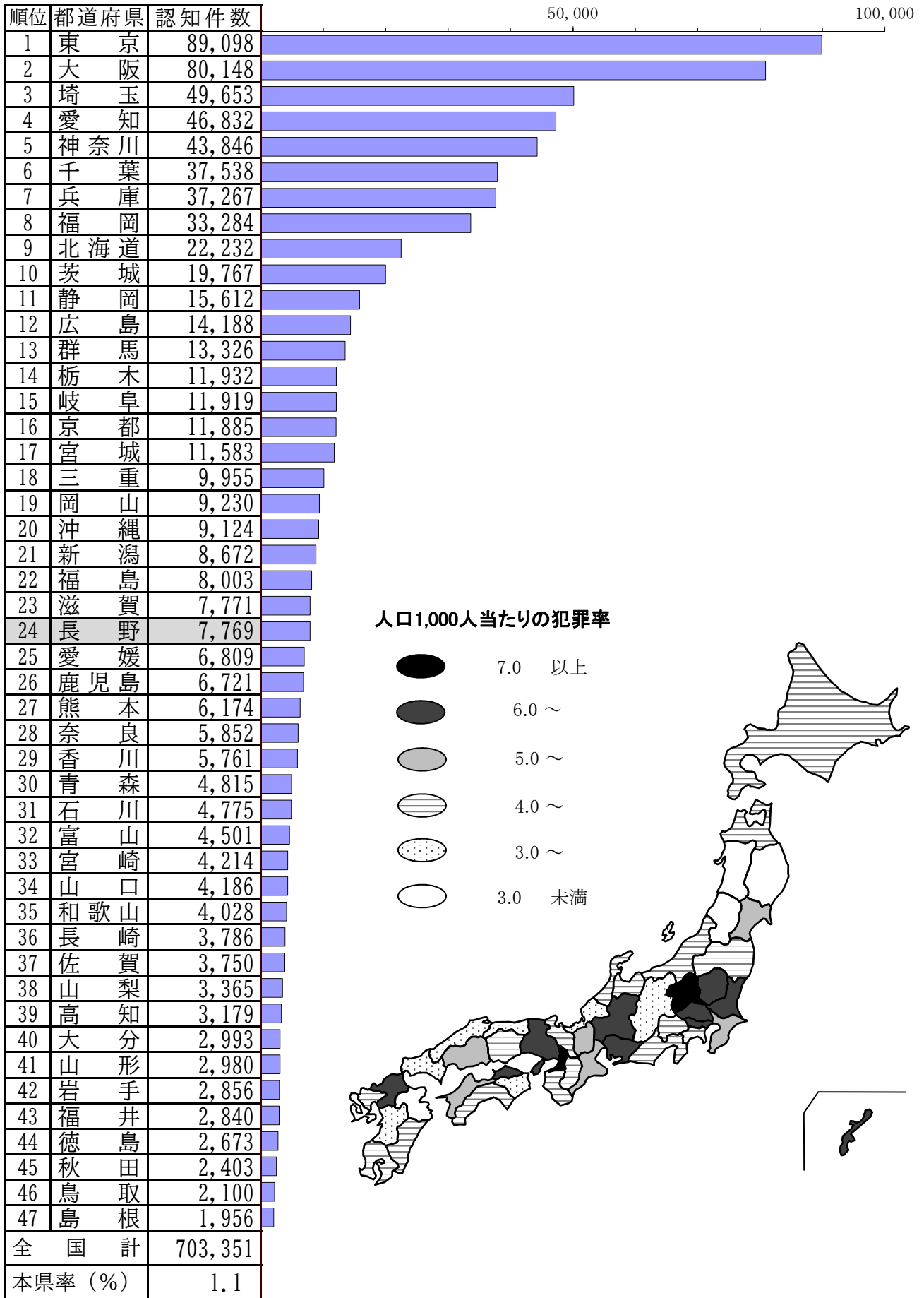
注：数値は刑法犯、特別法犯の合計である。

統計図表

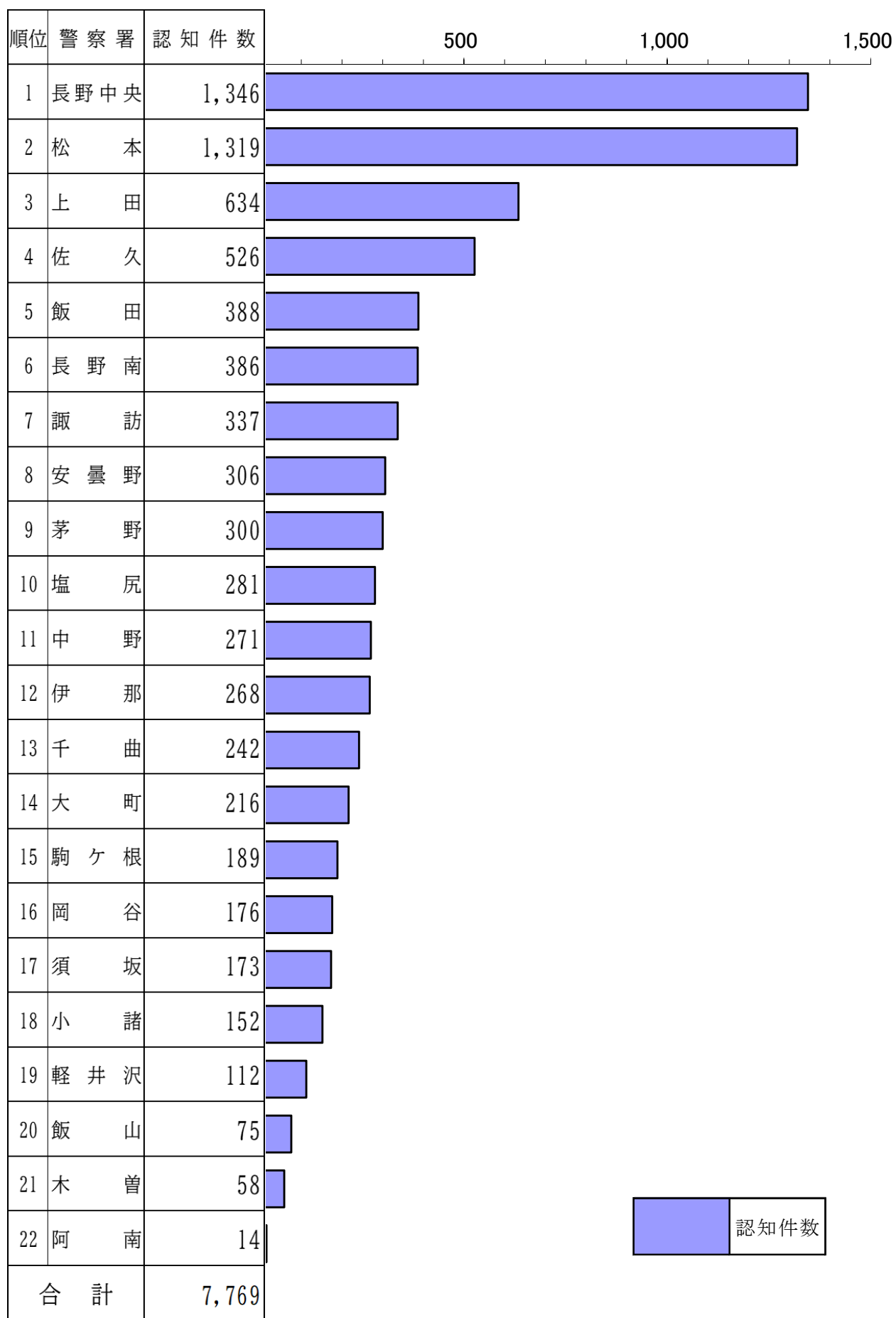
1 警察署別刑法犯犯罪率状況 (人口1,000人当たり)



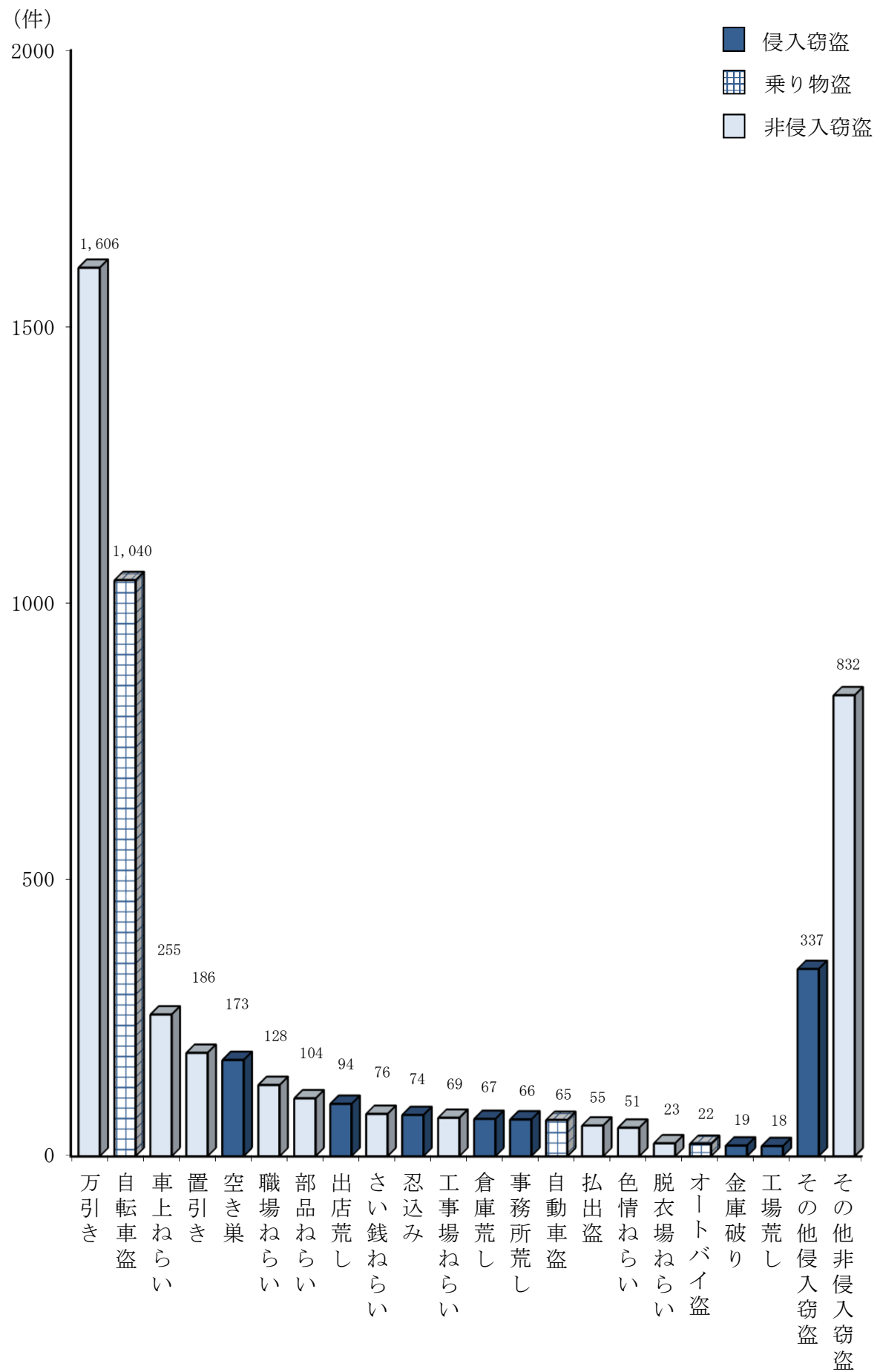
2 都道府県別刑法犯認知件数



3 警察署別刑法犯認知件数

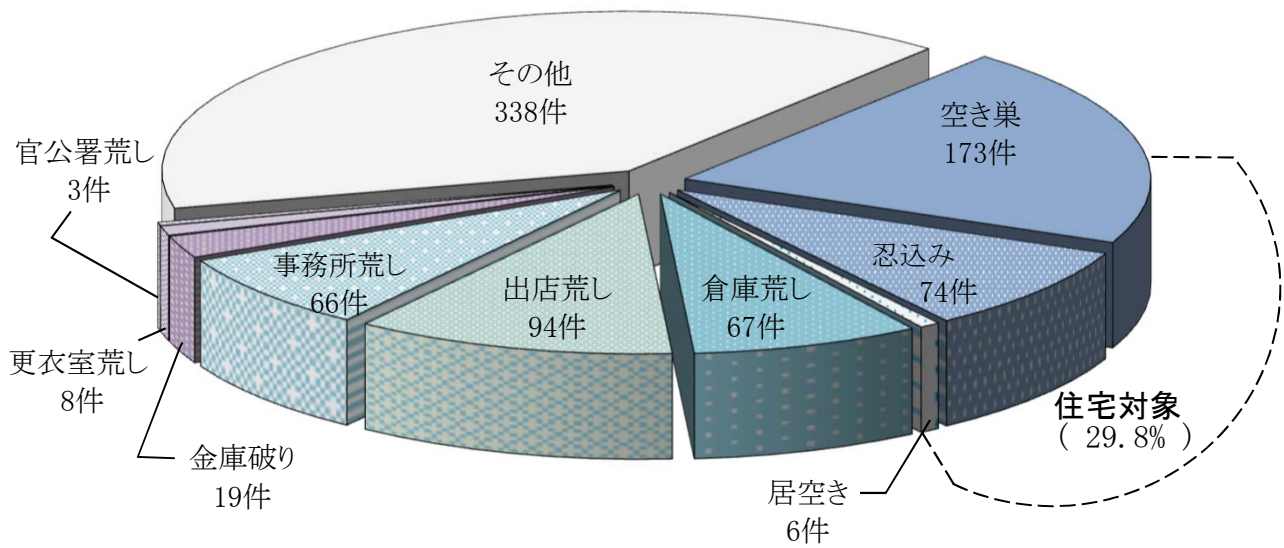


4 窃盗主要手口別認知件数

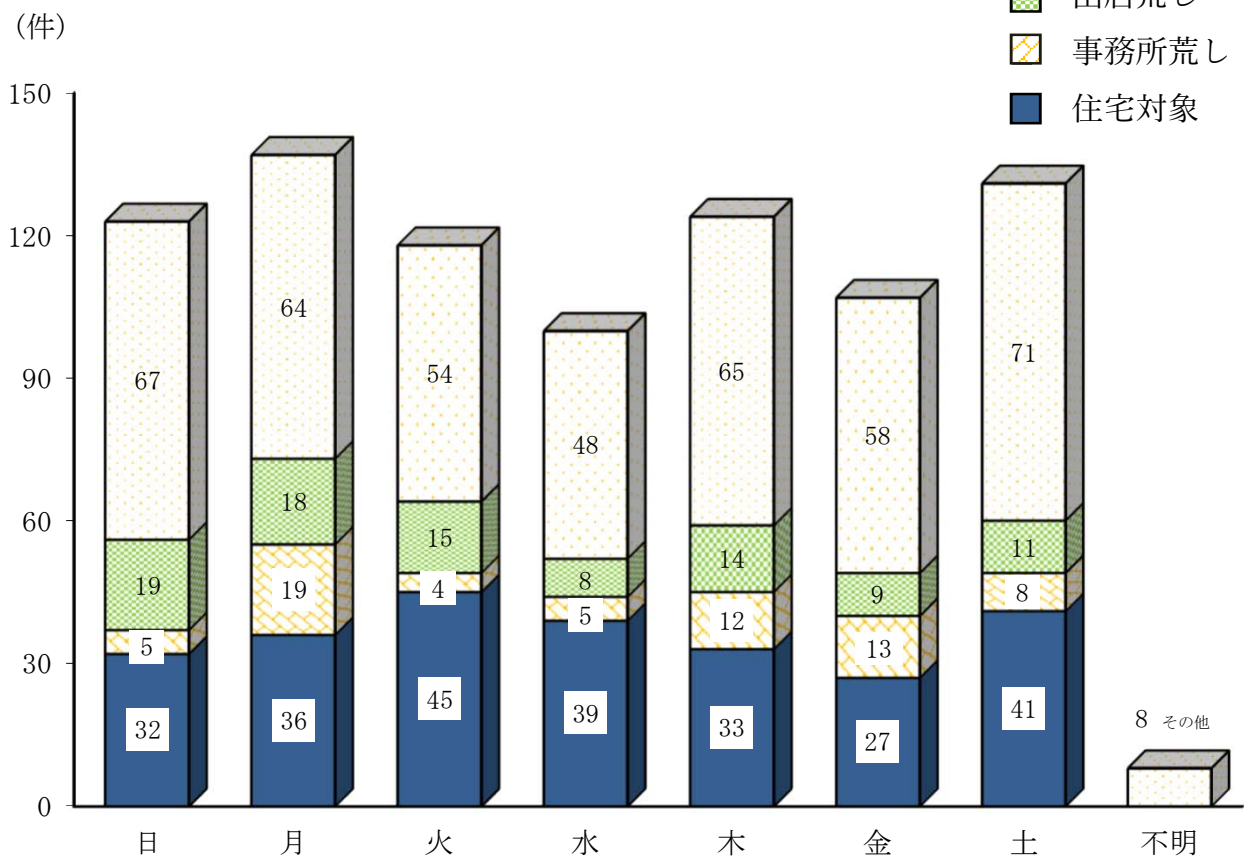


5 侵入窃盗認知件数の構成比

(1) 手口別

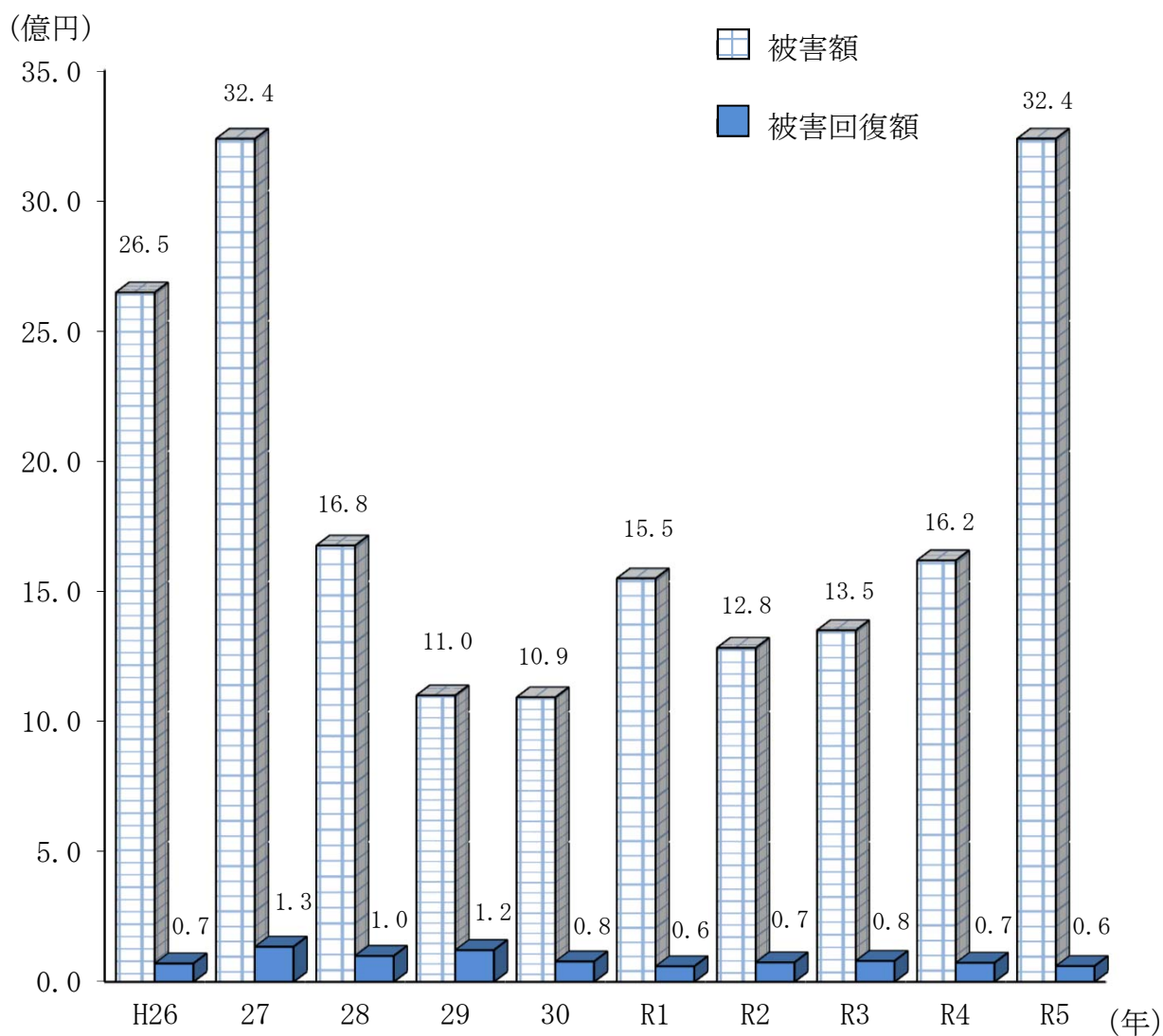
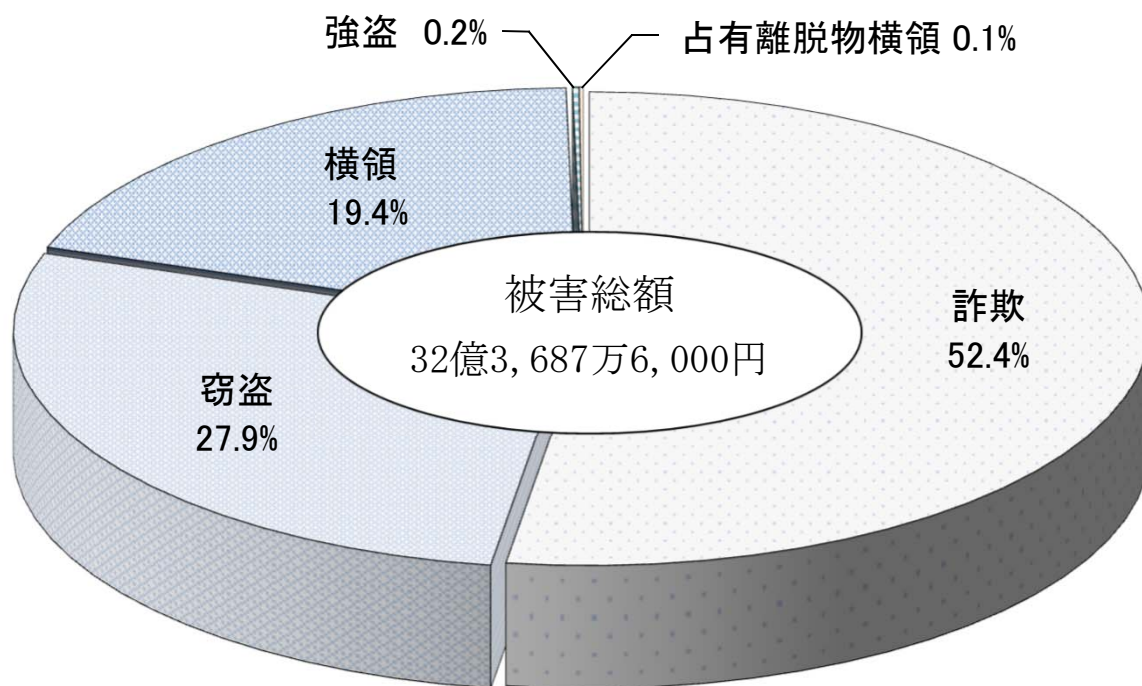


(2) 曜日別



注:被害期間のうち初日の曜日を集計したもの。

6 財産犯被害額罪種別構成比及び被害額・被害回復額年次別推移

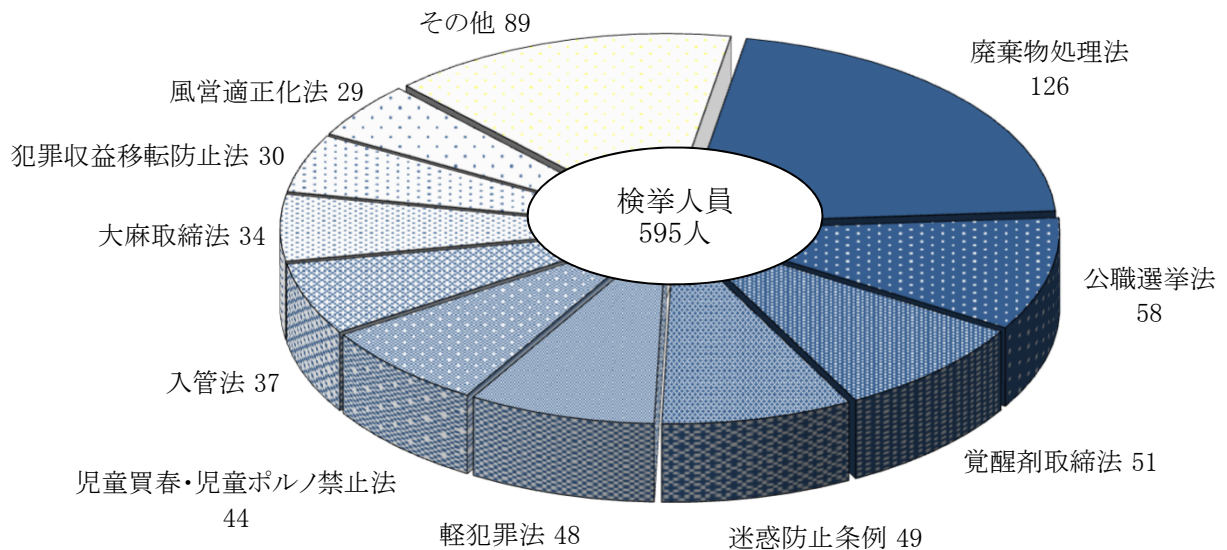
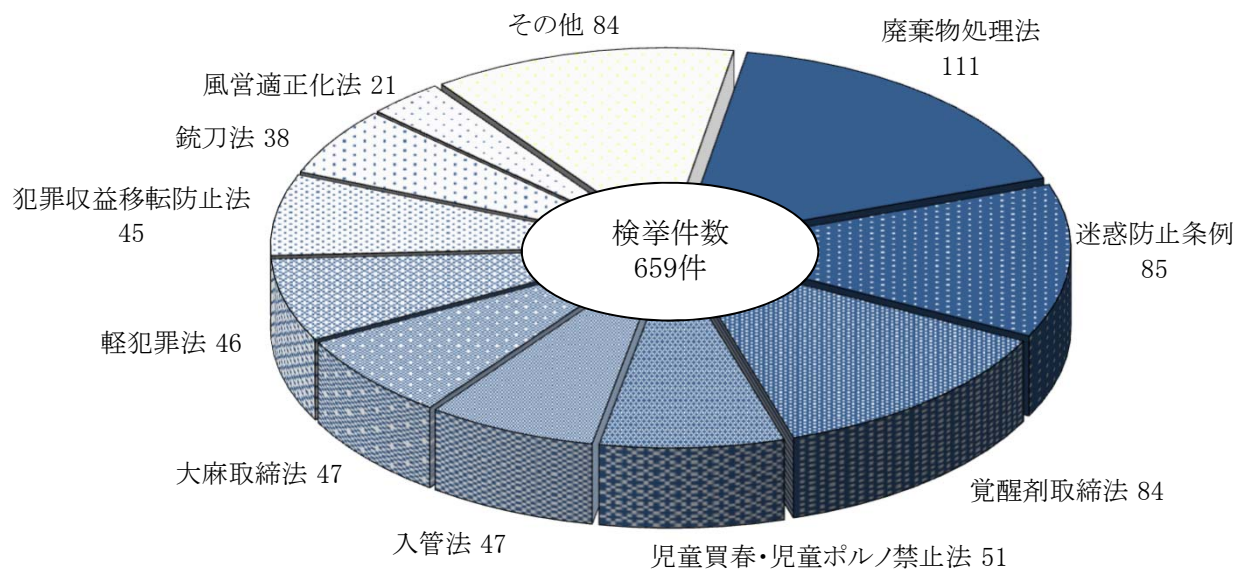
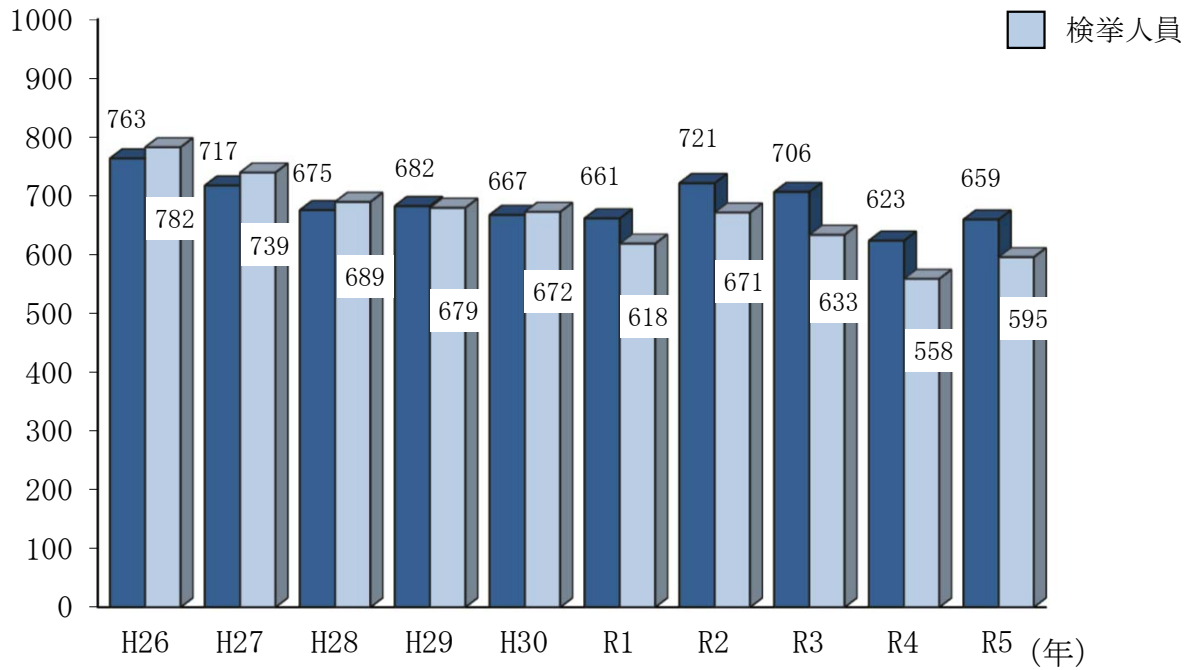


7 刑法犯検挙人員犯行時の年齢別構成比



8 特別法犯検挙件数・検挙人員の推移及び法令別構成比（交通関係法令除く）

(件数・人員)



刑法犯統計総合表

第1表 年次別 重要犯罪・重要窃盗犯 罪種等別 認知・検挙状況

罪種・手口		年 別														
		平 21	22	23	24	25	26	27	28	29	30	令 元	2	3	4	5
重要犯罪	認知件数	176	164	160	163	125	129	136	125	101	101	100	85	80	80	116
	検挙件数	105	103	117	123	88	85	96	102	60	84	84	71	66	70	91
	検挙人員	86	69	69	75	56	70	75	63	59	47	73	58	71	63	77
	検挙率%	59.7	62.8	73.1	75.5	70.4	65.9	70.6	81.6	59.4	83.2	84.0	83.5	82.5	87.5	78.4
殺人	認知件数	8	19	10	10	12	9	12	13	7	12	11	9	3	10	11
	検挙件数	7	20	12	9	14	8	13	13	7	10	12	8	2	10	12
	検挙人員	3	12	8	9	6	7	10	10	12	7	14	8	2	10	9
	検挙率%	87.5	105.3	120.0	90.0	116.7	88.9	108.3	100.0	100.0	83.3	109.1	88.9	66.7	100.0	109.1
強盗	認知件数	51	33	30	25	17	25	16	18	6	13	16	9	10	9	12
	検挙件数	41	24	27	26	11	24	13	14	8	9	13	10	6	10	13
	検挙人員	51	22	22	29	8	23	25	13	20	7	19	13	15	10	12
	検挙率%	80.4	72.7	90.0	104.0	64.7	96.0	81.3	77.8	133.3	69.2	81.3	111.1	60.0	111.1	108.3
放火	認知件数	25	17	16	14	14	25	14	15	8	8	13	10	9	11	7
	検挙件数	13	12	14	12	12	12	13	10	7	8	6	9	7	12	7
	検挙人員	6	13	10	10	11	9	11	4	8	5	5	7	5	7	8
	検挙率%	52.0	70.6	87.5	85.7	85.7	48.0	92.9	66.7	87.5	100.0	46.2	90.0	77.8	109.1	100.0
不性交等	認知件数	9	6	10	11	6	9	13	18	7	7	12	8	16	11	30
	検挙件数	8	5	7	8	7	9	9	17	9	5	10	7	15	9	23
	検挙人員	5	4	4	5	7	9	7	14	5	5	6	7	18	14	16
	検挙率%	88.9	83.3	70.0	72.7	116.7	100.0	69.2	94.4	128.6	71.4	83.3	87.5	93.8	81.8	76.7
凶悪犯計	認知件数	93	75	66	60	49	68	55	64	28	40	52	36	38	41	60
	検挙件数	69	61	60	55	44	53	48	54	31	32	41	34	30	41	55
	検挙人員	65	51	44	53	32	48	53	41	45	24	44	35	40	41	45
	検挙率%	74.2	81.3	90.9	91.7	89.8	77.9	87.3	84.4	110.7	80.0	78.8	94.4	78.9	100.0	91.7
略取誘拐・人身売買	認知件数	2	3	1	3	2	1	1	2		2	2	3	4	5	4
	検挙件数	2	3	1	3	2	1	1	2		1	2	3	4	4	5
	検挙人員	3	3	3		2	2	1			1	2	1	12	5	4
	検挙率%	100.0	100.0	100.0	100.0	100.0	100.0	100.0	100.0		50.0	100.0	100.0	100.0	80.0	125.0
不交等	認知件数	81	86	93	100	74	60	80	59	73	59	46	46	38	34	52
	検挙件数	34	39	56	65	42	31	47	46	29	51	41	34	32	25	31
	検挙人員	18	15	22	22	22	20	21	22	14	22	27	22	19	17	28
	検挙率%	42.0	45.3	60.2	65.0	56.8	51.7	58.8	78.0	39.7	86.4	89.1	73.9	84.2	73.5	59.6
重要窃盗犯	認知件数	1,968	2,038	1,941	1,697	1,632	1,450	1,208	1,248	1,097	955	943	868	623	829	923
	検挙件数	1,074	932	747	905	899	821	502	701	491	632	511	599	328	462	528
	検挙人員	160	140	136	162	147	119	101	107	92	86	77	53	53	52	61
	検挙率%	54.6	45.7	38.5	53.3	55.1	56.6	41.6	56.2	44.8	66.2	54.2	69.0	52.6	55.7	57.2
侵入盗	認知件数	1,739	1,839	1,626	1,505	1,454	1,300	1,087	1,130	980	891	872	823	577	781	848
	検挙件数	991	848	654	709	827	698	466	670	444	615	483	560	311	440	461
	検挙人員	132	117	104	123	115	99	88	90	76	77	63	46	47	44	55
	検挙率%	57.0	46.1	40.2	47.1	56.9	53.7	42.9	59.3	45.3	69.0	55.4	68.0	53.9	56.3	54.4
自動車盗	認知件数	163	156	271	152	143	137	89	103	101	59	65	42	42	46	65
	検挙件数	67	73	67	191	59	122	28	26	32	17	27	36	15	21	58
	検挙人員	27	17	28	36	21	20	12	11	10	8	13	6	5	8	4
	検挙率%	41.1	46.8	24.7	125.7	41.3	89.1	31.5	25.2	31.7	28.8	41.5	85.7	35.7	45.7	89.2
ひったくり	認知件数	14	17	12	11	10	7	6	9	3	1	2	1	2	1	4
	検挙件数	7	8	5	1	8		4	1	5				2		4
	検挙人員		4	2	2	8			1	3				1		1
	検挙率%	50.0	47.1	41.7	9.1	80.0		66.7	11.1	166.7				100.0		100.0
すり	認知件数	52	26	32	29	25	6	26	6	13	4	4	2	2	1	6
	検挙件数	9	3	21	4	5	1	4	4	10		1	3		1	5
	検挙人員	1	2	2	1	3		1	5	3	1	1	1			1
	検挙率%	17.3	11.5	65.6	13.8	20.0	16.7	15.4	66.7	76.9		25.0	150.0		100.0	83.3

第2表 年次別 刑法犯 包括

年次	罪種	総 数				凶 悪 犯			粗 暴 犯		
		認知件数	検挙件数	検 挙 率	検挙人員	認知件数	検挙件数	検挙人員	認知件数	検挙件数	検挙人員
昭 54		16,273	10,679	65.6	4,924	118	107	88	842	834	1,016
55		17,821	11,863	66.6	4,951	122	114	75	749	747	915
56		20,282	13,382	66.0	5,247	129	124	92	644	639	862
57		21,338	13,940	65.3	5,782	121	114	77	667	669	888
58		21,478	14,167	66.0	5,331	123	116	77	729	727	898
59		21,523	13,756	63.9	5,737	136	108	83	696	693	959
60		22,246	14,702	66.1	5,493	103	95	90	572	565	791
61		22,314	14,087	63.1	4,911	122	113	74	555	552	734
62		23,519	16,623	70.7	5,094	139	133	88	466	465	600
63		22,150	14,101	63.7	5,317	101	95	59	597	595	784
平 元		22,243	12,753	57.3	4,857	83	78	61	557	562	676
2		21,931	12,143	55.4	4,762	107	101	82	504	503	635
3		22,145	10,251	46.3	4,023	88	83	62	406	400	499
4		22,250	9,179	41.3	3,589	72	68	50	415	408	543
5		23,049	11,043	47.9	3,709	106	102	68	363	358	489
6		24,068	11,349	47.2	3,682	79	78	61	382	383	548
7		25,422	13,372	52.6	3,814	120	118	87	348	338	443
8		25,682	12,568	48.9	3,938	112	110	75	301	304	439
9		27,141	13,951	51.4	5,120	103	96	75	403	399	629
10		28,173	12,503	44.4	4,705	98	87	73	352	350	493
11		29,252	11,412	39.0	4,828	104	90	69	309	312	427
12		32,110	7,604	23.7	4,788	124	109	122	532	461	572
13		34,764	7,239	20.8	4,522	122	101	109	558	471	601
14		34,054	8,533	25.1	5,133	130	92	70	476	401	495
15		31,974	8,748	27.4	5,403	121	92	86	542	444	566
16		29,822	8,970	30.1	5,125	136	105	87	488	375	408
17		26,753	8,490	31.7	4,811	114	83	106	430	323	366
18		22,902	9,669	42.2	4,947	130	98	98	571	462	543
19		21,422	9,319	43.5	4,867	124	96	78	907	834	938
20		21,105	8,893	42.1	5,005	94	72	63	925	832	908
21		20,164	8,296	41.1	4,959	93	69	65	757	670	782
22		18,295	6,589	36.0	4,537	75	61	51	706	628	687
23		17,707	6,186	34.9	4,494	66	60	44	648	599	633
24		15,463	6,418	41.5	4,061	60	55	53	685	654	693
25		14,791	5,653	38.2	3,766	49	44	32	667	603	671
26		13,206	5,348	40.5	3,198	68	53	48	585	524	536
27		11,502	4,461	38.8	2,785	55	48	53	561	499	547
28		10,664	4,353	40.8	2,411	64	54	41	553	456	475
29		9,535	3,953	41.5	2,391	28	31	45	540	452	485
30		8,825	4,163	47.2	2,350	40	32	24	615	543	555
令 元		8,504	4,154	48.8	2,184	52	41	44	485	413	438
2		6,944	4,130	59.5	1,916	36	34	35	433	392	404
3		5,959	3,401	57.1	1,812	38	30	40	375	311	326
4		6,635	3,591	54.1	1,762	41	41	41	452	367	371
5		7,769	3,605	46.4	1,888	60	55	45	566	425	434

罪種別 認知・検挙状況

窃盗犯			知能犯			風俗犯			その他の刑法犯		
認知件数	検挙件数	検挙人員	認知件数	検挙件数	検挙人員	認知件数	検挙件数	検挙人員	認知件数	検挙件数	検挙人員
13,541	7,939	3,047	997	1,086	208	147	143	120	628	570	445
14,896	9,014	3,162	1,275	1,257	238	137	132	108	642	599	453
17,225	10,472	3,389	1,478	1,426	265	127	121	154	679	600	485
18,375	11,037	3,754	1,308	1,329	292	139	139	227	728	652	544
18,509	11,353	3,557	1,315	1,261	241	137	134	137	665	576	421
18,870	11,159	3,757	1,110	1,134	308	110	109	138	601	553	492
19,747	12,372	3,789	1,162	1,062	274	111	103	166	551	505	383
20,043	11,996	3,389	1,048	908	273	69	69	122	477	449	319
20,910	13,792	3,606	1,420	1,692	326	92	91	101	492	450	373
20,001	11,999	3,693	883	868	300	106	103	108	462	441	373
20,088	10,665	3,432	939	930	243	86	84	78	490	434	367
19,988	10,261	3,401	782	761	220	82	81	62	468	436	362
20,399	8,657	2,853	745	674	222	31	29	28	476	408	359
20,638	7,690	2,426	541	478	165	131	127	48	453	408	357
21,312	9,420	2,586	778	715	194	65	61	53	425	387	319
22,568	9,970	2,521	604	526	185	62	62	56	373	330	311
23,894	11,985	2,706	605	524	203	56	55	65	399	352	310
24,070	11,060	2,840	688	634	226	136	134	82	375	326	276
25,242	12,113	3,628	795	750	210	108	108	54	490	485	524
26,602	11,059	3,558	557	488	142	126	122	63	438	397	376
27,335	9,667	3,445	620	562	176	119	83	42	765	698	669
29,610	5,733	3,225	612	484	186	158	84	50	1,074	733	633
31,215	5,534	2,967	436	314	164	161	96	29	2,272	723	652
28,312	6,315	3,463	807	559	202	128	80	59	4,201	1,086	844
26,033	6,618	3,550	988	488	179	127	69	38	4,163	1,037	984
23,615	6,781	3,401	1,248	445	184	149	65	39	4,186	1,199	1,006
20,563	6,369	3,039	1,427	460	233	125	70	88	4,094	1,185	979
16,819	7,147	2,831	1,324	500	304	143	77	49	3,915	1,385	1,122
15,354	6,693	2,656	1,324	557	302	132	59	42	3,581	1,080	851
15,397	6,284	2,803	1,094	528	284	153	64	88	3,442	1,113	859
15,263	6,057	3,020	727	495	289	132	62	34	3,192	943	769
14,047	4,785	2,924	528	343	247	152	77	40	2,787	695	588
13,631	4,488	2,985	511	306	220	154	89	52	2,697	644	560
11,494	4,503	2,547	529	425	255	162	98	54	2,533	683	459
10,939	4,094	2,380	637	317	252	131	81	45	2,368	514	386
9,529	3,727	1,960	743	407	225	111	62	46	2,170	575	383
8,109	3,099	1,631	701	318	226	166	74	40	1,910	423	288
7,655	3,186	1,445	567	228	177	170	93	47	1,655	336	226
6,690	2,823	1,434	589	269	166	142	49	34	1,546	329	227
6,251	2,882	1,400	506	272	130	104	65	32	1,309	369	209
6,245	3,026	1,316	429	229	137	108	71	45	1,185	374	204
4,992	3,062	1,113	381	295	131	98	78	48	1,004	269	185
4,188	2,479	1,066	360	219	139	80	55	31	918	307	210
4,744	2,673	1,007	414	179	128	93	61	37	891	270	178
5,360	2,562	1,055	579	184	118	167	82	56	1,037	297	180

第3表 年次別 刑法犯

年次 罪種	平26	27	28	29
刑法犯総数	13,206	11,502	10,664	9,535
凶悪犯	68	55	64	28
殺 人	9	12	13	7
殺 人	8	12	12	7
嬰 児 殺			1	
組 織 的 殺 人				
組 織 的 嬰 児 殺				
殺 人 予 備	1			
自 殺 関 与 ・ 同 意 殺 人				
強 盗	25	16	18	6
強 盗 殺 人				1
強 盗 傷 人	11	5	8	
強 盗 ・ 不 同 意 性 交 等				
強 盗 ・ 準 強 盗	14	11	10	5
放 火	25	14	15	8
不 同 意 性 交 等	9	13	18	7
粗 暴 犯	585	561	553	540
凶 器 準 備 集 合				
暴 行	329	348	322	297
傷 害	211	187	195	215
うち) 傷 害 致 死	1	1	1	2
脅 迫	27	9	23	13
恐 喝	18	17	13	15
窃 盗 犯	9,529	8,109	7,655	6,690
侵 入 盗	1,300	1,087	1,130	980
乗 り 物 盗	3,010	2,196	2,035	1,718
非 侵 入 盗	5,219	4,826	4,490	3,992
知 能 犯	743	701	567	589
詐 欺	690	658	518	543
横 領	36	23	21	17
横 領	13	8	7	7
業 務 上 横 領	23	15	14	10
偽 造	16	18	27	28
うち) 通 貨 偽 造	2	3	4	4
うち) 文 書 偽 造	13	13	19	23
うち) 支 払 用 カ ー ド 偽 造				
うち) 有 価 証 券 偽 造	1	1	3	1
汚 職	1	1		
うち) 賄 賂	1	1		
あ っ せ ん 利 得 処 罰 法				
背 任		1	1	1
風 俗 犯	111	166	170	142
賭 博				
わ い せ つ	111	166	170	142
うち) 不 同 意 わ い せ つ	60	80	59	73
うち) 公 然 わ い せ つ	40	76	101	63
うち) 面 会 要 求 等				
性 的 姿 態 撮 影 等 処 罰 法				
そ の 他 の 刑 法 犯	2,170	1,910	1,655	1,546
うち) 占 有 離 脱 物 横 領	276	206	140	137
うち) 公 務 執 行 妨 害	23	21	14	20
うち) 住 居 侵 入	200	169	215	175
うち) 逮 捕 監 禁	2	6	2	
うち) 略 取 誘 拐 ・ 人 身 売 買	1	1	2	
うち) 盗 品 等	3	18	7	4
うち) 器 物 損 壊 等	1,626	1,441	1,216	1,151

罪種別 認知件数

30	令元	2	3	4	5
8,825	8,504	6,944	5,959	6,635	7,769
40	52	36	38	41	60
12	11	9	3	10	11
10	9	8	3	10	10
1		1			
1					1
	2				
13	16	9	10	9	12
1	1			1	
10	9	9	3	3	6
			1		1
2	6		6	5	5
8	13	10	9	11	7
7	12	8	16	11	30
615	485	433	375	452	566
369	260	206	158	227	303
222	202	193	191	203	224
1		1	3		2
12	12	21	18	16	31
12	11	13	8	6	8
6,251	6,245	4,992	4,188	4,744	5,360
891	872	823	577	781	848
1,595	1,260	881	754	808	1,127
3,765	4,113	3,288	2,857	3,155	3,385
506	429	381	360	414	579
450	380	334	320	374	519
22	18	27	14	22	26
8	2	11	7	7	15
14	16	16	7	15	11
33	31	19	24	17	32
15	1	2	1	2	2
17	16	11	21	15	30
	14	6	2		
1			2	1	2
				1	
		1			
104	108	98	80	93	167
				1	4
104	108	98	80	92	106
59	46	46	38	34	52
41	57	47	34	46	45
					57
1,309	1,185	1,004	918	891	1,037
133	128	117	111	96	101
15	15	7	14	10	17
169	174	128	136	128	157
1	2	1	3		
2	2	3	4	5	4
5	2	5	3	3	1
919	815	670	577	572	663

第4表 年次別 刑法犯罪

罪種	年次 区分	平26		27		28		29	
		件数	検挙率%	件数	検挙率%	件数	検挙率%	件数	検挙率%
刑法犯総数		5,348	40.5	4,461	38.8	4,353	40.8	3,953	41.5
凶悪犯		53	77.9	48	87.3	54	84.4	31	110.7
殺		8	88.9	13	108.3	13	100.0	7	100.0
殺人		7	87.5	13	108.3	12	100.0	7	100.0
殺						1	100.0		
組織的殺人									
組織的嬰兒殺									
殺人予備		1	100.0						
自殺関与・同意殺人									
強盗		24	96.0	13	81.3	14	77.8	8	133.3
強盗殺人								1	100.0
強盗傷人		9	81.8	4	80.0	5	62.5	2	
強盗・不同意性交等									
強盗・準強盗		15	107.1	9	81.8	9	90.0	5	100.0
放火		12	48.0	13	92.9	10	66.7	7	87.5
不同意性交等		9	100.0	9	69.2	17	94.4	9	128.6
粗暴犯		524	89.6	499	88.9	456	82.5	452	83.7
凶器準備集合									
暴行		307	93.3	314	90.2	282	87.6	257	86.5
傷害		184	87.2	160	85.6	145	74.4	171	79.5
うち)傷害致死		1	100.0			2	200.0	2	100.0
脅迫		21	77.8	9	100.0	17	73.9	11	84.6
恐喝		12	66.7	16	94.1	12	92.3	13	86.7
窃盗犯		3,727	39.1	3,099	38.2	3,186	41.6	2,823	42.2
侵入盗		698	53.7	466	42.9	670	59.3	444	45.3
乗り物盗		329	10.9	141	6.4	138	6.8	180	10.5
非侵入盗		2,700	51.7	2,492	51.6	2,378	53.0	2,199	55.1
知能犯		407	54.8	318	45.4	228	40.2	269	45.7
詐欺		372	53.9	281	42.7	177	34.2	232	42.7
横領		26	72.2	21	91.3	22	104.8	15	88.2
横領		7	53.8	7	87.5	6	85.7	5	71.4
業務上横領		19	82.6	14	93.3	16	114.3	10	100.0
偽造		8	50.0	14	77.8	29	107.4	21	75.0
うち)通貨偽造								3	75.0
うち)文書偽造		8	61.5	13	100.0	15	78.9	18	78.3
うち)支払用カード偽造						9			
うち)有価証券偽造						4	133.3		
汚職		1	100.0	1	100.0				
うち)賄賂		1	100.0	1	100.0				
あっせん利得処罰法									
背任				1	100.0			1	100.0
風俗犯		62	55.9	74	44.6	93	54.7	49	34.5
賭博									
わいせつ		62	55.9	74	44.6	93	54.7	49	34.5
うち)不同意わいせつ		31	51.7	47	58.8	46	78.0	29	39.7
うち)公然わいせつ		16	40.0	18	23.7	36	35.6	15	23.8
うち)面会要求等									
性的姿態撮影等処罰法									
その他の刑法犯		575	26.5	423	22.1	336	20.3	329	21.3
うち)占有離脱物横領		225	81.5	165	80.1	93	66.4	101	73.7
うち)公務執行妨害		20	87.0	23	109.5	12	85.7	19	95.0
うち)住居侵入		83	41.5	60	35.5	88	40.9	69	39.4
うち)逮捕監禁		1	50.0	6	100.0	1	50.0		
うち)略取誘拐・人身売買		1	100.0	1	100.0	2	100.0		
うち)盗品等		5	166.7	16	88.9	7	100.0	4	100.0
うち)器物損壊等		199	12.2	125	8.7	104	8.6	106	9.2

種別 検挙件数及び検挙率

30		令元		2		3		4		5	
件数	検挙率%	件数	検挙率%	件数	検挙率%	件数	検挙率%	件数	検挙率%	件数	検挙率%
4,163	47.2	4,154	48.8	4,130	59.5	3,401	57.1	3,591	54.1	3,605	46.4
32	80.0	41	78.8	34	94.4	30	78.9	41	100.0	55	91.7
10	83.3	12	109.1	8	88.9	2	66.7	10	100.0	12	109.1
9	90.0	9	100.0	7	87.5	2	66.7	10	100.0	11	110.0
		1		1	100.0						
1	100.0									1	100.0
		2	100.0								
9	69.2	13	81.3	10	111.1	6	60.0	10	111.1	13	108.3
1	100.0	1	100.0							1	
6	60.0	7	77.8	9	100.0	2	66.7	5	166.7	6	100.0
						1	100.0			1	100.0
2	100.0	5	83.3	1		3	50.0	5	100.0	5	100.0
8	100.0	6	46.2	9	90.0	7	77.8	12	109.1	7	100.0
5	71.4	10	83.3	7	87.5	15	93.8	9	81.8	23	76.7
543	88.3	413	85.2	392	90.5	311	82.9	367	81.2	425	75.1
359	97.3	247	95.0	189	91.7	139	88.0	198	87.2	242	79.9
171	77.0	152	75.2	174	90.2	153	80.1	150	73.9	157	70.1
1	100.0			1	100.0	3	100.0			1	50.0
5	41.7	6	50.0	18	85.7	13	72.2	12	75.0	20	64.5
8	66.7	8	72.7	11	84.6	6	75.0	7	116.7	6	75.0
2,882	46.1	3,026	48.5	3,062	61.3	2,479	59.2	2,673	56.3	2,562	47.8
615	69.0	483	55.4	560	68.0	311	53.9	440	56.3	461	54.4
151	9.5	153	12.1	114	12.9	68	9.0	113	14.0	143	12.7
2,116	56.2	2,390	58.1	2,388	72.6	2,100	73.5	2,120	67.2	1,958	57.8
272	53.8	229	53.4	295	77.4	219	60.8	179	43.2	184	31.8
228	50.7	187	49.2	260	77.8	191	59.7	148	39.6	141	27.2
15	68.2	21	116.7	15	55.6	12	85.7	18	81.8	13	50.0
4	50.0	2	100.0	5	45.5	6	85.7	2	28.6	7	46.7
11	78.6	19	118.8	10	62.5	6	85.7	16	106.7	6	54.5
28	84.8	20	64.5	20	105.3	15	62.5	11	64.7	30	93.8
11	73.3										
15	88.2	12	75.0	15	136.4	15	71.4	11	73.3	30	100.0
1		8	57.1	5	83.3						
1	100.0							2	200.0		
								1	100.0		
		1				1					
65	62.5	71	65.7	78	79.6	55	68.8	61	65.6	82	49.1
								1	100.0	4	100.0
65	62.5	71	65.7	78	79.6	55	68.8	60	65.2	53	50.0
51	86.4	41	89.1	34	73.9	32	84.2	25	73.5	31	59.6
10	24.4	27	47.4	39	83.0	10	29.4	23	50.0	16	35.6
										25	43.9
369	28.2	374	31.6	269	26.8	307	33.4	270	30.3	297	28.6
91	68.4	86	67.2	63	53.8	77	69.4	61	63.5	42	41.6
16	106.7	15	100.0	8	114.3	12	85.7	11	110.0	14	82.4
73	43.2	99	56.9	56	43.8	70	51.5	51	39.8	92	58.6
		1	50.0	1	100.0	3	100.0	1			
1	50.0	2	100.0	3	100.0	4	100.0	4	80.0	5	125.0
4	80.0	2	100.0	2	40.0	3	100.0	1	33.3	1	100.0
143	15.6	136	16.7	97	14.5	100	17.3	99	17.3	90	13.6

第5表 年次別 刑法犯 罪種別 検挙

罪種	年次 区	平26			27			28			29		
		人員	うち)少年	少年比率%	人員	うち)少年	少年比率%	人員	うち)少年	少年比率%	人員	うち)少年	少年比率%
刑法犯総数		3,198	716	22.4	2,785	495	17.8	2,411	345	14.3	2,391	298	12.5
凶悪犯		48	13	27.1	53	5	9.4	41	5	12.2	45	6	13.3
殺	人	7			10			10			12	1	8.3
殺	人	5			10			10			12	1	8.3
嬰	児殺												
組	織的殺人												
組	織的嬰兒殺												
殺	人予備	1											
自	殺関与・同意殺人	1											
強	盗	23	9	39.1	25	4	16.0	13	1	7.7	20	4	20.0
強	盗殺人										1		
強	盗傷人	13	6	46.2	12	1	8.3	3			11		
強	盗・不同意性交等												
強	盗・準強盗	10	3	30.0	13	3	23.1	10	1	10.0	8	4	50.0
放	火	9	1	11.1	11	1	9.1	4	2	50.0	8	1	12.5
不	同意性交等	9	3	33.3	7			14	2	14.3	5		
粗	暴犯	536	56	10.4	547	71	13.0	475	47	9.9	485	33	6.8
凶	器準備集合												
暴	行	317	9	2.8	338	19	5.6	294	14	4.8	278	10	3.6
傷	害	184	35	19.0	173	37	21.4	158	28	17.7	182	13	7.1
	うち)傷害致死	1						2			3		
脅	迫	20	4	20.0	8	1	12.5	13			9	2	22.2
恐	喝	15	8	53.3	28	14	50.0	10	5	50.0	16	8	50.0
窃	盗犯	1,960	431	22.0	1,631	282	17.3	1,445	181	12.5	1,434	184	12.8
侵	入盗	99	14	14.1	88	19	21.6	90	12	13.3	76	7	9.2
乗	り物盗	156	110	70.5	96	54	56.3	85	48	56.5	70	35	50.0
非	侵入盗	1,705	307	18.0	1,447	209	14.4	1,270	121	9.5	1,288	142	11.0
知	能犯	225	61	27.1	226	48	21.2	177	37	20.9	166	25	15.1
詐	欺	198	61	30.8	193	48	24.9	146	34	23.3	142	25	17.6
横	領	14			17			13			9		
	横	3			6			4					
	業務上横領	11			11			9			9		
偽	造	13			14			18	3	16.7	14		
	うち)通貨偽造										3		
	うち)文書偽造	13			14			15	2	13.3	11		
	うち)支払用カード偽造												
	うち)有価証券偽造							2	1	50.0			
汚	職				1								
	うち)賄賂				1								
あ	っせん利得処罰法												
背	任				1						1		
風	俗犯	46	5	10.9	40	4	10.0	47	5	10.6	34	6	17.6
賭	博												
わ	いせつ	46	5	10.9	40	4	10.0	47	5	10.6	34	6	17.6
	うち)不同意わいせつ	20	3	15.0	21	1	4.8	22	4	18.2	14	4	28.6
	うち)公然わいせつ	14			11	3	27.3	14			16		
	うち)面会要求等												
	性的姿態撮影等処罰法												
そ	の他の刑法犯	383	150	39.2	288	85	29.5	226	70	31.0	227	44	19.4
	うち)占有離脱物横領	212	100	47.2	153	56	36.6	93	32	34.4	96	25	26.0
	うち)公務執行妨害	18	1	5.6	16			6	2	33.3	19		
	うち)住居侵入	50	25	50.0	26	11	42.3	38	17	44.7	45	11	24.4
	うち)逮捕監禁				3			1					
	うち)略取誘拐・人身売買	2			1								
	うち)盗品等	9	8	88.9	12	7	58.3	8	7	87.5	2	1	50.0
	うち)器物損壊等	65	10	15.4	50	7	14.0	44	10	22.7	46	4	8.7

人員・うち少年人員及び少年比率

30			令元			2			3			4			5		
人員	うち少年	少年比率%	人員	うち少年	少年比率%	人員	うち少年	少年比率%	人員	うち少年	少年比率%	人員	うち少年	少年比率%	人員	うち少年	少年比率%
2,350	279	11.9	2,184	214	9.8	1,916	146	7.6	1,812	136	7.5	1,762	106	6.0	1,888	151	8.0
24	4	16.7	44	3	6.8	35	2	5.7	40	6	15.0	41	3	7.3	45	6	13.3
7			14			8			2			10	1	10.0	9	1	11.1
6			11			7			2			10	1	10.0	9	1	11.1
			1			1											
1																	
			2														
7	2	28.6	19	3	15.8	13	1	7.7	15	3	20.0	10	1	10.0	12	1	8.3
			2												1		
5	1	20.0	5	1	20.0	12	1	8.3	10	2	20.0	7	1	14.3	5	1	20.0
									1								
2	1	50.0	12	2	16.7	1			4	1	25.0	3			6		
5			5			7			5			7			8		
5	2	40.0	6			7	1	14.3	18	3	16.7	14	1	7.1	16	4	25.0
555	35	6.3	438	21	4.8	404	24	5.9	326	23	7.1	371	16	4.3	434	27	6.2
384	12	3.1	265	5	1.9	187	7	3.7	142	6	4.2	204	4	2.0	247	7	2.8
160	22	13.8	157	12	7.6	187	13	7.0	165	17	10.3	150	11	7.3	165	15	9.1
1									10						1		
4			6	1	16.7	16	3	18.8	11			11			15	1	6.7
7	1	14.3	10	3	30.0	14	1	7.1	8			6	1	16.7	7	4	57.1
1,400	166	11.9	1,316	143	10.9	1,113	87	7.8	1,066	83	7.8	1,007	58	5.8	1,055	76	7.2
77	19	24.7	63	3	4.8	46	3	6.5	47	1	2.1	44	3	6.8	55	4	7.3
83	39	47.0	64	31	48.4	48	22	45.8	27	10	37.0	35	11	31.4	28	12	42.9
1,240	108	8.7	1,189	109	9.2	1,019	62	6.1	992	72	7.3	928	44	4.7	972	60	6.2
130	15	11.5	137	8	5.8	131	8	6.1	139	9	6.5	128	8	6.3	118	7	5.9
102	15	14.7	112	8	7.1	109	8	7.3	118	6	5.1	109	8	7.3	97	6	6.2
12			16			15			10			12			10		
3			3			4			5			2			6		
9			13			11			5			10			4		
15			6			7			10	3	30.0	6			11	1	9.1
1																	
12			6			7			10	3	30.0	6			11	1	9.1
1																	
1												1					
												1					
			3						1								
32	4	12.5	45	5	11.1	48	2	4.2	31	4	12.9	37	2	5.4	56	2	3.6
												2			11		
32	4	12.5	45	5	11.1	48	2	4.2	31	4	12.9	35	2	5.7	38	2	5.3
22	4	18.2	27	5	18.5	22			19	2	10.5	17	1	5.9	28	2	7.1
6			14			22	1	4.5	8	2	25.0	13	1	7.7	9		
															7		
209	55	26.3	204	34	16.7	185	23	12.4	210	11	5.2	178	19	10.7	180	33	18.3
91	27	29.7	79	10	12.7	57	5	8.8	69	7	10.1	53	5	9.4	39	5	12.8
13			12	1	8.3	4			7			6			12		
41	24	58.5	31	9	29.0	36	9	25.0	22			32	5	15.6	36	7	19.4
			10	2	20.0	5	1	20.0	2			1					
1			2			1			12			5			4	1	25.0
4	2	50.0	2	2	100.0	2	2	100.0	3	2	66.7	1	1	100.0	1		
35	2	5.7	36	7	19.4	39	4	10.3	55	1	1.8	44	5	11.4	38	13	34.2

第6表 刑法犯

区 分 罪 種	認 知 件 数		検 挙 件		
	総 数	うち) 本月事件	総 数	うち) 解決	自署管内発生事件
刑 法 犯 総 数	7,769	5,109	3,605	133	3,231
凶 悪 犯	60	29	55	1	55
殺 人	11	6	12		12
殺 人	10	6	11		11
嬰 児 殺 人					
組 織 的 殺 人					
組 織 的 嬰 児 殺 人					
殺 人 予 備	1		1		1
自 殺 関 与 ・ 同 意 殺 人					
強 盗	12	10	13		13
強 盗 殺 人			1		1
強 盗 傷 人	6	5	6		6
強 盗 ・ 不 同 意 性 交 等	1		1		1
強 盗 ・ 準 強 盗	5	5	5		5
放 火	7	4	7		7
不 同 意 性 交 等	30	9	23	1	23
粗 暴 犯	566	423	425	3	424
凶 器 準 備 集 合					
暴 行	303	252	242	1	241
傷 害	224	151	157	2	157
うち) 傷 害 致 死	2	2	1		1
脅 迫	31	16	20		20
恐 喝	8	4	6		6
窃 盗 犯	5,360	3,607	2,562	106	2,248
侵 入 盗	848	448	461	6	334
乗 り 物 盗	1,127	926	143	48	105
非 侵 入 盗	3,385	2,233	1,958	52	1,809
知 能 犯	579	228	184	1	146
詐 欺	519	226	141	1	104
横 領	26	2	13		13
横 領	15	2	7		7
業 務 上 横 領	11		6		6
偽 造	32		30		29
うち) 通 貨 偽 造	2				
うち) 文 書 偽 造	30		30		29
うち) 支 払 用 カ ー ド 偽 造					
うち) 有 価 証 券 偽 造					
汚 職	2				
うち) 賄 賂					
あ っ せ ん 利 得 処 罰 法					
背 任					
風 俗 犯	167	87	82		82
賭 博	4	1	4		4
わ い せ つ	106	70	53		53
うち) 不 同 意 わ い せ つ	52	34	31		31
うち) 公 然 わ い せ つ	45	36	16		16
うち) 面 会 要 求 等					
性 的 姿 態 撮 影 等 処 罰 法	57	16	25		25
そ の 他 の 刑 法 犯	1,037	735	297	22	276
うち) 占 有 離 脱 物 横 領	101	68	42	1	40
うち) 公 務 執 行 妨 害	17	13	14		14
うち) 住 居 侵 入	157	101	92	2	81
うち) 逮 捕 監 禁					
うち) 略 取 誘 拐 ・ 人 身 売 買	4	2	5		5
うち) 盗 品 等	1		1		1
うち) 器 物 損 壊 等	663	519	90	18	88

認知・検挙状況

数		検挙率 %	自署管内発生事件で 他署が検挙した件数		検 挙 人 員				
他署管内発生事件	計		うち) 他県	計	うち) 他県	総 数	うち) 女	少 年	うち) 女
計	うち) 他県		計	うち) 他県					
374	117	46.4	455	198	1,888	470	151	18	
		91.7			45	8	6		
		109.1			9	3	1		
		110.0			9	3	1		
		100.0							
		108.3			12	1	1		
					1				
		100.0			5		1		
		100.0							
		100.0			6	1			
		100.0			8	4			
		76.7			16		4		
1		75.1	1		434	60	27	1	
1		79.9	1		247	43	7	1	
		70.1			165	17	15		
		50.0			1				
		64.5			15		1		
		75.0			7		4		
314	96	47.8	381	163	1,055	350	76	14	
127	9	54.4	149	31	55	2	4		
38	33	12.7	15	10	28		12		
149	54	57.8	217	122	972	348	60	14	
38	14	31.8	56	32	118	33	7	2	
37	14	27.2	55	32	97	28	6	2	
		50.0			10	2			
		46.7			6				
		54.5			4	2			
1		93.8	1		11	3	1		
1		100.0	1		11	3	1		
		49.1			56	1	2		
		100.0			11				
		50.0			38	1	2		
		59.6			28	1	2		
		35.6			9				
		43.9			7				
21	7	28.6	17	3	180	18	33	1	
2		41.6	2		39	6	5		
		82.4			12				
11	2	58.6	11	2	36	2	7	1	
		125.0			4	1	1		
		100.0			1				
2	1	13.6	1		38	1	13		

第7表 刑法犯 罪種別 既遂未遂等別

区 分 罪 種	認 知 件 数			検 挙 件 数			検 総 数
	総 数	既 遂	未 遂	総 数	既 遂	未 遂	
刑 法 犯 総 数	7,769	7,384	385	3,605	3,374	231	1,888
凶 悪 犯	60	50	10	55	44	11	45
殺 人	11	5	6	12	5	7	9
殺 人	10	4	6	11	4	7	9
嬰 児 殺							
組 織 的 殺 人							
組 織 的 嬰 児 殺							
殺 人 予 備	1	1		1	1		
自 殺 関 与 ・ 同 意 殺 人							
強 盗	12	12		13	13		12
強 盗 殺 人				1	1		1
強 盗 傷 人	6	6		6	6		5
強 盗 ・ 不 同 意 性 交 等	1	1		1	1		
強 盗 ・ 準 強 盗	5	5		5	5		6
放 火	7	5	2	7	5	2	8
不 同 意 性 交 等	30	28	2	23	21	2	16
粗 暴 犯	566	561	5	425	422	3	434
凶 器 準 備 集 合							
暴 行	303	303		242	242		247
傷 害	224	224		157	157		165
うち) 傷 害 致 死	2	2		1	1		1
脅 迫	31	31		20	20		15
恐 喝	8	3	5	6	3	3	7
窃 盗 犯	5,360	5,047	313	2,562	2,377	185	1,055
侵 入 盗	848	601	247	461	321	140	55
乗 り 物 盗	1,127	1,125	2	143	143		28
非 侵 入 盗	3,385	3,321	64	1,958	1,913	45	972
知 能 犯	579	569	10	184	173	11	118
詐 欺	519	510	9	141	131	10	97
横 領	26	26		13	13		10
横 領	15	15		7	7		6
業 務 上 横 領	11	11		6	6		4
偽 造	32	31	1	30	29	1	11
うち) 通 貨 偽 造	2	2					
うち) 文 書 偽 造	30	29	1	30	29	1	11
うち) 支 払 用 カ ー ド 偽 造							
うち) 有 価 証 券 偽 造							
汚 職	2	2					
うち) 賄 賂							
あ っ せ ん 利 得 処 罰 法							
背 任							
風 俗 犯	167	156	11	82	77	5	56
賭 博	4	4		4	4		11
わ い せ つ	106	102	4	53	52	1	38
うち) 不 同 意 わ い せ つ	52	48	4	31	30	1	28
うち) 公 然 わ い せ つ	45	45		16	16		9
うち) 面 会 要 求 等							
性 的 姿 態 撮 影 等 処 罰 法	57	50	7	25	21	4	7
そ の 他 の 刑 法 犯	1,037	1,001	36	297	281	16	180
うち) 占 有 離 脱 物 横 領	101	101		42	42		39
うち) 公 務 執 行 妨 害	17	17		14	14		12
うち) 住 居 侵 入	157	121	36	92	76	16	36
うち) 逮 捕 監 禁							
うち) 略 取 誘 拐 ・ 人 身 売 買	4	4		5	5		4
うち) 盗 品 等	1	1		1	1		1
うち) 器 物 損 壊 等	663	663		90	90		38

認知・検挙件数、検挙人員及び死傷被害者数

挙 人 員		死 傷 被 害 者 数							
既 遂	未 遂	総 数	うち) 女	死 者	うち) 女	重 傷 者	うち) 女	軽 傷 者	うち) 女
1,846	42	273	91	17	8	31	13	225	70
37	8	24	11	9	5	4	2	11	4
3	6	11	4	6	3	3	1	2	
3	6	11	4	6	3	3	1	2	
12		7	2			1	1	6	1
1									
5		6	1			1	1	5	
		1	1					1	1
6									
8		3	2	3	2				
14	2	3	3					3	3
429	5	232	72	2	1	21	8	209	63
247									
165		232	72	2	1	21	8	209	63
1		2	1	2	1				
15									
2	5								
1,039	16								
52	3								
28									
959	13								
111	7								
91	6								
10									
6									
4									
10	1								
51	5	2	2			1	1	1	1
11									
36	2	2	2			1	1	1	1
26	2	2	2			1	1	1	1
9									
4	3								
179	1	15	6	6	2	5	2	4	2
39									
12									
35	1								
4									
1									
38									

第8表 刑法犯 認知・検挙件数

警察署 区分	認知件数		検挙件数		
	総数	うち) 本月事件	総数	うち) 解決	自署管内発生事件
総数	7,769	5,109	3,605	133	3,231
長野中央	1,346	794	643	21	622
飯山	75	52	87	2	30
中野	271	106	197	7	193
須坂	173	112	105	2	94
長野南	386	284	231	7	172
千曲	242	153	107	1	96
上田	634	466	260	17	231
小諸	152	110	64	2	63
佐久	526	370	156	8	152
軽井沢	112	69	37	1	37
茅野	300	180	146	7	144
諏訪	337	233	169	4	161
岡谷	176	102	97		87
伊那	268	185	171	4	133
駒ヶ根	189	93	126	5	125
飯田	388	274	155	8	150
阿南	14	7	2		2
木曾	58	41	34	2	26
塩尻	281	185	135	5	120
松本	1,319	931	470	21	412
安曇野	306	226	126	3	108
大町	216	136	87	6	73

及び検挙人員（警察署別）

数		検挙率%	自署管内発生事件で 他署が検挙した件数		検 挙 人 員			
他署管内発生事件			計	うち) 他県	総 数	うち) 女	少 年	うち) 女
計	うち) 他県							
374	117	46.4	455	198	1,888	470	151	18
21	4	47.8	66	29	286	68	22	
57		116.0	3	2	22	6	1	
4		72.7	17	10	60	18	2	1
11	6	60.7	17	10	60	11	4	
59	32	59.8	18	11	113	42	10	2
11	5	44.2	19	8	55	10	4	
29	15	41.0	23	8	167	48	11	4
1	1	42.1	12	9	56	12	1	
4	3	29.7	20	16	108	30	8	
		33.0	7	3	48	10	2	
2		48.7	23	13	87	22	5	3
8	3	50.1	22	11	110	31	10	
10		55.1	10	1	46	9	10	1
38	14	63.8	10	1	67	21	3	
1		66.7	10	1	51	12		
5	1	39.9	42	23	89	22	6	
		14.3			3	1		
8		58.6	7	3	15	6		
15	2	48.0	9	2	63	18	1	
58	19	35.6	56	17	274	54	40	6
18	12	41.2	25	14	76	11	7	
14		40.3	39	6	32	8	4	1

第9表 刑法犯、窃盗犯の認知・

区分 警察署	刑法犯											
	認知件数				検挙件数				検挙人員			
	令 5	令 4	増	減	令 5	令 4	増	減	令 5	令 4	増	減
			件数	率 %			件数	率 %			人員	率 %
総数	7,769	6,635	1,134	17.1	3,605	3,591	14	0.4	1,888	1,762	126	7.2
長野中央	1,346	1,046	300	28.7	643	612	31	5.1	286	258	28	10.9
飯山	75	76	-1	-1.3	87	54	33	61.1	22	29	-7	-24.1
中野	271	191	80	41.9	197	123	74	60.2	60	35	25	71.4
須坂	173	235	-62	-26.4	105	195	-90	-46.2	60	47	13	27.7
長野南	386	338	48	14.2	231	231			113	103	10	9.7
千曲	242	237	5	2.1	107	138	-31	-22.5	55	71	-16	-22.5
上田	634	613	21	3.4	260	320	-60	-18.8	167	165	2	1.2
小諸	152	141	11	7.8	64	112	-48	-42.9	56	52	4	7.7
佐久	526	449	77	17.1	156	241	-85	-35.3	108	101	7	6.9
軽井沢	112	137	-25	-18.2	37	57	-20	-35.1	48	24	24	100.0
茅野	300	183	117	63.9	146	103	43	41.7	87	74	13	17.6
諏訪	337	263	74	28.1	169	136	33	24.3	110	78	32	41.0
岡谷	176	107	69	64.5	97	74	23	31.1	46	52	-6	-11.5
伊那	268	285	-17	-6.0	171	150	21	14.0	67	81	-14	-17.3
駒ヶ根	189	125	64	51.2	126	62	64	103.2	51	40	11	27.5
飯田	388	359	29	8.1	155	142	13	9.2	89	93	-4	-4.3
阿南	14	6	8	133.3	2	1	1	100.0	3	1	2	200.0
木曾	58	32	26	81.3	34	15	19	126.7	15	8	7	87.5
塩尻	281	220	61	27.7	135	104	31	29.8	63	60	3	5.0
松本	1,319	1,134	185	16.3	470	449	21	4.7	274	261	13	5.0
安曇野	306	291	15	5.2	126	183	-57	-31.1	76	88	-12	-13.6
大町	216	167	49	29.3	87	89	-2	-2.2	32	41	-9	-22.0

検挙状況前年比較（警察署別）

う				ち)				窃				盗				犯			
認知件数				検挙件数				検挙人員															
令 5	令 4	増減		令 5	令 4	増減		令 5	令 4	増減													
		件数	率 %			件数	率 %			人員	率 %												
5,360	4,744	616	13.0	2,562	2,673	-111	-4.2	1,055	1,007	48	4.8												
1,015	810	205	25.3	495	504	-9	-1.8	158	151	7	4.6												
38	51	-13	-25.5	67	35	32	91.4	14	15	-1	-6.7												
218	148	70	47.3	158	108	50	46.3	18	23	-5	-21.7												
126	189	-63	-33.3	71	172	-101	-58.7	32	29	3	10.3												
291	278	13	4.7	180	195	-15	-7.7	88	74	14	18.9												
129	171	-42	-24.6	56	103	-47	-45.6	29	40	-11	-27.5												
441	430	11	2.6	180	253	-73	-28.9	106	116	-10	-8.6												
91	89	2	2.2	32	82	-50	-61.0	30	26	4	15.4												
353	344	9	2.6	103	184	-81	-44.0	59	63	-4	-6.3												
75	96	-21	-21.9	21	44	-23	-52.3	20	10	10	100.0												
202	120	82	68.3	111	62	49	79.0	55	39	16	41.0												
201	160	41	25.6	100	84	16	19.0	57	40	17	42.5												
117	65	52	80.0	68	46	22	47.8	18	31	-13	-41.9												
190	195	-5	-2.6	124	100	24	24.0	34	35	-1	-2.9												
146	81	65	80.2	89	43	46	107.0	28	24	4	16.7												
267	231	36	15.6	107	93	14	15.1	47	56	-9	-16.1												
9	6	3	50.0																				
37	18	19	105.6	26	7	19	271.4	9	2	7	350.0												
206	146	60	41.1	103	59	44	74.6	37	29	8	27.6												
851	768	83	10.8	312	288	24	8.3	153	122	31	25.4												
200	212	-12	-5.7	87	143	-56	-39.2	43	57	-14	-24.6												
157	136	21	15.4	72	68	4	5.9	20	25	-5	-20.0												

第10表 刑法犯 罪種別

警察署 区分 罪種	総 数				長 野 中 央				飯 山			
	認 知 件 数	検 挙 件 数	検 挙 人 員	検 挙 率 %	認 知 件 数	検 挙 件 数	検 挙 人 員	検 挙 率 %	認 知 件 数	検 挙 件 数	検 挙 人 員	検 挙 率 %
総 数	7,769	3,605	1,888	46.4	1,346	643	286	47.8	75	87	22	116.0
凶 悪 犯	60	55	45	91.7	8	8	8	100.0	1	1	1	100.0
殺 人	11	12	9	109.1								
強 盗	12	12		100.0	4	4		100.0				
放 火	7	7	8	100.0	3	3	3	100.0				
不 同 意 性 交 等	30	23	16	76.7	1	1	1	100.0	1	1	1	100.0
粗 暴 犯	566	425	434	75.1	60	47	47	78.3	6	4	3	66.7
凶 器 準 備 集 合												
暴 行	303	242	247	79.9	31	28	28	90.3	3	3	2	100.0
傷 害	224	157	165	70.1	26	16	16	61.5	3	1	1	33.3
脅 迫	31	20	15	64.5	3	3	3	100.0				
恐 喝	8	6	7	75.0								
窃 盗 犯	5,360	2,562	1,055	47.8	1,015	495	158	48.8	38	67	14	176.3
侵 入 盗	848	461	55	54.4	145	92	6	63.4	9	40	5	444.4
乗 り 物 盗	1,127	143	28	12.7	283	29	7	10.2	2	3		150.0
非 侵 入 盗	3,385	1,958	972	57.8	587	374	145	63.7	27	24	9	88.9
知 能 犯	579	184	118	31.8	106	29	23	27.4	13	5	2	38.5
詐 欺	519	141	97	27.2	98	25	19	25.5	12	4	2	33.3
横 領	26	13	10	50.0	7	3	3	42.9	1	1		100.0
偽 造		30	11			1	1					
汚 職	2											
あ っ せ ん 利 得 処 罰 法												
背 任												
風 俗 犯	167	82	56	49.1	18	15	20	83.3	2	1		50.0
賭 博	4	4	11	100.0	4	4	11	100.0				
不 同 意 わ い せ つ	52	19	28	36.5	3	2	5	66.7	1			
公 然 わ い せ つ	45	16	9	35.6	6	5	4	83.3	1			
わ い せ つ 物 頒 布 等	9	6	7	66.7	1	1		100.0				
十 六 歳 未 満 の 者 に 対 す る 面 会 要 求 等												
性 的 姿 態 撮 影 等 処 罰 法	57	25	7	43.9	4							
そ の 他 の 刑 法 犯	1,037	297	180	28.6	139	49	30	35.3	15	9	2	60.0
う ち) 占 有 離 脱 物 横 領	101	42	39	41.6	25	12	11	48.0	1			
う ち) 公 務 執 行 妨 害	16	14	7	87.5	1							
う ち) 住 居 侵 入	157	92	36	58.6	21	15	3	71.4	4	6	1	150.0
う ち) 逮 捕 監 禁												
う ち) 略 取 誘 拐 ・ 人 身 売 買	4	5	4	125.0					1	2	1	200.0
う ち) 盗 品 等	1	1	1	100.0								
う ち) 器 物 損 壊 等	663	90	38	13.6	87	14	10	16.1	9	1		11.1

認知・検挙状況（警察署別）

長野中央～上田

中野				須坂				長野南				千曲				上田			
認知件数	検挙件数	検挙人員	検挙率%	認知件数	検挙件数	検挙人員	検挙率%	認知件数	検挙件数	検挙人員	検挙率%	認知件数	検挙件数	検挙人員	検挙率%	認知件数	検挙件数	検挙人員	検挙率%
271	197	60	72.7	173	105	60	60.7	386	231	113	59.8	242	107	55	44.2	634	260	167	41.0
3	2	1	66.7	2	1	2	50.0	2	2	2	100.0	1	1		100.0	5	4	2	80.0
2	2	1	100.0	1	1	2	100.0					1	1		100.0	1	1		100.0
								1	1		100.0					1			
								1	1	1	100.0								
1				1												3	2	2	66.7
27	26	29	96.3	15	11	13	73.3	8	7	7	87.5	18	16	16	88.9	49	38	38	77.6
20	20	23	100.0	9	6	7	66.7	3	3	3	100.0	10	9	9	90.0	24	15	16	62.5
6	5	5	83.3	6	5	6	83.3	5	4	4	80.0	7	7	7	100.0	21	19	19	90.5
1	1	1	100.0									1				2	2	2	100.0
																2	2	1	100.0
218	158	18	72.5	126	71	32	56.3	291	180	88	61.9	129	56	29	43.4	441	180	106	40.8
16	11	1	68.8	23	19	2	82.6	49	27	6	55.1	33	6	2	18.2	58	21	4	36.2
4	2		50.0	28	1	1	3.6	66	39	5	59.1	27	1		3.7	102	10	4	9.8
198	145	17	73.2	75	51	29	68.0	176	114	77	64.8	69	49	27	71.0	281	149	98	53.0
4	1		25.0	4	9	3	225.0	56	35	10	62.5	39	10	4	25.6	53	10	6	18.9
4	1		25.0	4	9	3	225.0	52	31	6	59.6	33	6	4	18.2	50	9	4	18.0
								1	3	2	300.0	1				1			
									1	2			4				1	2	
1	2	2	200.0	5	3	1	60.0	2	2	3	100.0	3	2	2	66.7	11	6	6	54.5
1	2	2	200.0									3	2	2	66.7	5	3	4	60.0
								2	2	3	100.0					4			
				2	1	1	50.0											2	
				3	2	1	66.7									2	2	2	100.0
18	8	10	44.4	21	10	9	47.6	27	5	3	18.5	52	22	4	42.3	75	22	9	29.3
2	1	1	50.0	3	2	2	66.7	3	2	2	66.7	3	1	1	33.3	2	1		50.0
1	1		100.0		1			2	1	1	50.0					1	1	1	100.0
3	1	3	33.3	1				7				28	19	1	67.9	11	8	3	72.7
11	2	1	18.2	15	6	4	40.0	15	2		13.3	19	1	1	5.3	56	8	2	14.3

第10表 刑法犯 罪種別

警察署 区分 罪種	小 諸				佐 久				軽 井 沢			
	認知 件数	検挙 件数	検挙 人員	検挙 率 %	認知 件数	検挙 件数	検挙 人員	検挙 率 %	認知 件数	検挙 件数	検挙 人員	検挙 率 %
総 数	152	64	56	42.1	526	156	108	29.7	112	37	48	33.0
凶 悪 犯	2	2	2	100.0	6	5	4	83.3				
殺 人					1	1	1	100.0				
強 盗					2	2		100.0				
放 火					1	1	1	100.0				
強 制 性 交 等	2	2	2	100.0	2	1	1	50.0				
粗 暴 犯	20	17	16	85.0	38	24	27	63.2	10	6	6	60.0
凶 器 準 備 集 合												
暴 行	6	5	6	83.3	20	11	12	55.0	4	4	4	100.0
傷 害	12	11	9	91.7	17	13	15	76.5	5	1	1	20.0
脅 迫	1	1	1	100.0	1				1			
恐 喝	1									1	1	
窃 盗 犯	91	32	30	35.2	353	103	59	29.2	75	21	20	28.0
侵 入 盗	18	2	1	11.1	50	4	4	8.0	8			
乗 り 物 盗	12				60	4	1	6.7	14	1	1	7.1
非 侵 入 盗	61	30	29	49.2	243	95	54	39.1	53	20	19	37.7
知 能 犯	9	4	2	44.4	23	6	8	26.1	10	1	13	10.0
詐 欺	9	4	2	44.4	22	6	8	27.3	10	1	13	10.0
横 領					1							
偽 造												
汚 職												
あ っ せ ん 利 得 処 罰 法												
背 任												
風 俗 犯	3	2	1	66.7	29	5	3	17.2	1			
賭 博												
強 制 わ い せ つ	3	1	1	33.3	4	1	3	25.0	1			
公 然 わ い せ つ					6							
わ い せ つ 物 頒 布 等												
十 六 歳 未 満 の 者 に 対 す る 面 会 要 求 等												
性 的 姿 態 撮 影 等 処 罰 法					19	2		10.5				
そ の 他 の 刑 法 犯	27	7	5	25.9	77	13	7	16.9	16	9	9	56.3
う ち) 占 有 離 脱 物 横 領					1				1	1	1	100.0
う ち) 公 務 執 行 妨 害					2	2	2	100.0				
う ち) 住 居 侵 入	4	1	1	25.0	14	3	4	21.4	5	3	4	60.0
う ち) 逮 捕 監 禁												
う ち) 略 取 誘 拐 ・ 人 身 売 買												
う ち) 盗 品 等												
う ち) 器 物 損 壊 等	19	2	1	10.5	55	7		12.7	3	2	1	66.7

認知・検挙状況（警察署別）（つづき）

小諸～駒ヶ根

茅 野				諏 訪				岡 谷				伊 那				駒 ヶ 根			
認知 件数	検 挙 件 数	検 挙 人 員	検 挙 率 %	認知 件数	検 挙 件 数	検 挙 人 員	検 挙 率 %	認知 件数	検 挙 件 数	検 挙 人 員	検 挙 率 %	認知 件数	検 挙 件 数	検 挙 人 員	検 挙 率 %	認知 件数	検 挙 件 数	検 挙 人 員	検 挙 率 %
300	146	87	48.7	337	169	110	50.1	176	97	46	55.1	268	171	67	63.8	189	126	51	66.7
1	1	1	100.0	3	2	2	66.7	1	1	1	100.0	1	2	3	200.0	2	2	1	100.0
1	1	1	100.0																
												1	2		200.0	1	1		100.0
				1	1	1	100.0												
				2	1	1	50.0	1	1	1	100.0					1	1		100.0
26	18	17	69.2	38	32	33	84.2	18	16	15	88.9	25	20	17	80.0	5	10	11	200.0
12	12	12	100.0	34	30	31	88.2	11	9	8	81.8	18	16	17	88.9	5	6	6	120.0
11	4	3	36.4	3	2	2	66.7	6	6	6	100.0	6	3		50.0		4	5	
3	2	2	66.7	1				1	1	1	100.0	1	1		100.0				
202	111	55	55.0	201	100	57	49.8	117	68	18	58.1	190	124	34	65.3	146	89	28	61.0
39	10	3	25.6	37	23	1	62.2	7				25	37	2	148.0	21	13	2	61.9
9				40	3		7.5	24	1	1	4.2	24	5	1	20.8	7	3		42.9
154	101	52	65.6	124	74	56	59.7	86	67	17	77.9	141	82	31	58.2	118	73	26	61.9
42	7	9	16.7	38	10	4	26.3	12	5	2	41.7	8	6	5	75.0	20	19	5	95.0
39	5	7	12.8	33	7	3	21.2	12	4	1	33.3	7	4	4	57.1	4	3	4	75.0
1				2		1						1	1	1	100.0	1	1		100.0
	2	2			3				1	1			1				15	1	
4	3	3	75.0	9	8	5	88.9	1				5	2	1	40.0	1	1	1	100.0
3	1	3	33.3	4	2	4	50.0					3	1		33.3	1	1	1	100.0
				1	1		100.0					1							
				1	1		100.0							1					
1				3	2		66.7	1				1	1	1	100.0				
25	6	2	24.0	48	17	9	35.4	27	7	10	25.9	39	17	7	43.6	15	5	5	33.3
1				4	2	2	50.0	4	4	4	100.0	6	4	2	66.7	2	1	1	50.0
												1	1	1	100.0				
3	2	1	66.7	3	2	1	66.7					4	4		100.0	2	1	1	50.0
																1	1	1	100.0
16	2		12.5	39	12	2	30.8	22	2	3	9.1	23	3	2	13.0	9	1	1	11.1

第10表 刑法犯 罪種別

警察署 区分 罪種	飯 田				阿 南				木 曾			
	認知 件数	検 挙 件 数	検 挙 人 員	検 挙 率 %	認知 件数	検 挙 件 数	検 挙 人 員	検 挙 率 %	認知 件数	検 挙 件 数	検 挙 人 員	検 挙 率 %
総 数	388	155	89	39.9	14	2	3	14.3	58	34	15	58.6
凶 悪 犯			1						1	1	1	100.0
殺 人												
強 盗												
放 火			1									
強 制 性 交 等									1	1	1	100.0
粗 暴 犯	37	34	34	91.9	2	1	2	50.0	6	4	4	66.7
凶 器 準 備 集 合												
暴 行	23	21	20	91.3	2	1	2	50.0	1	1	1	100.0
傷 害	13	12	13	92.3					4	2	3	50.0
脅 迫	1	1	1	100.0					1	1		100.0
恐 喝												
窃 盗 犯	267	107	47	40.1	9				37	26	9	70.3
侵 入 盗	75	21	3	28.0	3				8	3	1	37.5
乗 り 物 盗	22	7	2	31.8								
非 侵 入 盗	170	79	42	46.5	6				29	23	8	79.3
知 能 犯	26	3	3	11.5	1				2			
詐 欺	23	2	2	8.7	1				2			
横 領	2	1	1	50.0								
偽 造												
汚 職												
あつせん利得処罰法												
背 任												
風 俗 犯	7	2	1	28.6					2			
賭 博												
強 制 わ い せ つ	2	1	1	50.0								
公 然 わ い せ つ	2								2			
わ い せ つ 物 頒 布 等	1	1		100.0								
十 六 歳 未 満 の 者 に 対 す る 面 会 要 求 等												
性 的 姿 態 撮 影 等 処 罰 法	2											
そ の 他 の 刑 法 犯	51	9	3	17.6	2	1	1	50.0	10	3	1	30.0
うち) 占有離脱物横領	2	1	1	50.0					1	1		100.0
うち) 公務執行妨害	1	1		100.0					1	1		100.0
うち) 住居侵入	8	3	1	37.5					1			
うち) 逮捕監禁												
うち) 略取誘拐・人身売買												
うち) 盗品等												
うち) 器物損壊等	35	4	1	11.4	2				6			

認知・検挙状況（警察署別）（つづき）

飯田～大町

塩 尻				松 本				安 曇 野				大 町			
認知 件数	検 挙 件 数	検 挙 人 員	検 挙 率 %	認知 件数	検 挙 件 数	検 挙 人 員	検 挙 率 %	認知 件数	検 挙 件 数	検 挙 人 員	検 挙 率 %	認知 件数	検 挙 件 数	検 挙 人 員	検 挙 率 %
281	135	63	48.0	1,319	470	274	35.6	306	126	76	41.2	216	87	32	40.3
4	3	2	75.0	13	13	10	100.0	3	3	1	100.0	1	1		100.0
1	1	1	100.0	3	4	3	133.3								
				2	2		100.0								
				1	1	1	100.0								
3	2	1	66.7	7	6	4	85.7	3	3	1	100.0	1	1		100.0
15	12	11	80.0	113	58	66	51.3	24	17	15	70.8	6	7	7	116.7
9	8	8	88.9	45	22	22	48.9	10	9	8	90.0	3	3	2	100.0
3	2	2	66.7	54	29	37	53.7	13	7	6	53.8	3	4	5	133.3
1	1		100.0	11	5	3	45.5	1	1	1	100.0				
2	1	1	50.0	3	2	4	66.7								
206	103	37	50.0	851	312	153	36.7	200	87	43	43.5	157	72	20	45.9
34	22	2	64.7	97	58	8	59.8	35	20	1	57.1	58	32	1	55.2
39	5		12.8	293	24	4	8.2	52	4	1	7.7	19	1		5.3
133	76	35	57.1	461	230	141	49.9	113	63	41	55.8	80	39	19	48.8
16	4	4	25.0	57	16	12	28.1	13	4	3	30.8	27			
16	4	4	25.0	53	12	8	22.6	11	4	3	36.4	24			
				2	3	2	150.0	2				3			
					1	2									
				2											
6	1	1	16.7	48	23	4	47.9	7	4	2	57.1	2			
4	1	1	25.0	11	1	1	9.1	1				2			
2				16	7	1	43.8	2	1	1	50.0				
				1		2		3	2	1	66.7				
				20	15	2	75.0	1	1	1	100.0				
34	12	8	35.3	237	48	29	20.3	59	11	12	18.6	23	7	5	30.4
4	1	1	25.0	30	5	7	16.7	4	2	2	50.0	2	1	1	50.0
	1			6	4	2	66.7								
6	3	1	50.0	22	14	7	63.6	5	3	2	60.0	5	4	2	80.0
								1	1	1	100.0	1	1	1	100.0
1	1	1	100.0												
15	1		6.7	155	17	6	11.0	39	3	3	7.7	13			

第11表 刑法犯 罪種別 発生曜日別 認知件数

罪種	区分	総数	発 生 曜 日							不明
			日	月	火	水	木	金	土	
刑法犯総数		7,769	969	1,024	1,156	1,120	1,129	1,213	1,139	19
凶悪犯		60	9	11	7	9	7	9	8	
殺	殺人	11		5		2	2	1	1	
	殺 嬰 児 殺	10		4		2	2	1	1	
	組織的殺人									
	組織的嬰兒殺									
	殺人予備	1		1						
	自殺関与・同意殺人									
強盗	強盗	12	2	1		3	3	1	2	
	強盗殺人									
	強盗傷人	6	1			1	2	1	1	
	強盗・不同意性交等	1		1						
	強盗・準強盗	5	1			2	1		1	
放火	放火	7	2					2	3	
不同意性交等	不同意性交等	30	5	5	7	4	2	5	2	
粗暴犯		566	99	62	69	83	85	93	75	
	凶器準備集合									
	暴行	303	52	34	34	49	49	46	39	
	傷害	224	44	25	26	27	32	35	35	
	うち)傷害致死	2					1	1		
	脅迫	31	2	2	6	6	4	10	1	
	恐喝	8	1	1	3	1		2		
窃盗犯		5,360	621	715	790	793	798	837	791	15
	侵入盗	848	123	137	118	100	124	107	131	8
	乗り物盗	3,385	385	425	525	544	496	514	489	7
	非侵入盗	3,385	385	425	525	544	496	514	489	7
知能犯		579	57	90	105	81	91	81	72	2
	詐欺	519	51	84	91	73	82	71	66	1
	横領	26	3	3	8	2	2	7		1
	横領	15	3	1	6	1	1	3		
	業務上横領	11		2	2	1	1	4		1
	偽造									
	うち)通貨偽造	2			2					
	うち)文書偽造	30	3	3	4	6	7	2	5	
	うち)支払用カード偽造									
	うち)有価証券偽造									
	汚職	2						1	1	
	うち)賄賂									
	あっせん利得処罰法									
	背任									
風俗犯		167	24	19	23	28	24	24	25	
	賭博	4							4	
	わいせつ	106	13	15	13	17	14	15	19	
	うち)不同意わいせつ	52	6	5	5	11	7	5	13	
	うち)公然わいせつ	45	6	8	4	6	7	9	5	
	うち)面会要求等									
	性的姿態撮影等処罰法	57	11	4	10	11	10	9	2	
その他の刑法犯		1,037	159	127	162	126	124	169	168	2
	うち)占有離脱物横領	101	20	9	15	15	10	14	17	1
	うち)公務執行妨害	16	2	1	3	1	4	4	1	
	うち)住居侵入	157	23	15	20	19	21	27	31	1
	うち)逮捕監禁									
	うち)略取誘拐・人身売買	4	1	1	1			1		
	うち)盗品等	1	1							
	うち)器物損壊等	663	100	87	106	79	73	108	110	

注：被害期間のうち、初日の曜日を集計したもの。

第12表 刑法犯 包括罪種・市町村別 認知（発生）件数

警察署・市町村別		区分	刑法犯総数	凶悪犯	粗暴犯	窃盗犯	知能犯	風俗犯	その他
総数			7,769	60	566	5,360	579	167	1,037
長野中央	長野市		1,307	8	60	987	98	17	137
	信濃町		24			15	6	1	2
	飯綱町		17			13	4		
	小川村		2			2			
	計		1,346	8	60	1,015	106	18	139
飯山	飯山市		50	1	4	22	12	2	9
	栄村		2			2			
	木島平村		13			8	1		4
	野沢温泉村		9		2	6			1
	計		74	1	6	38	13	2	14
中野	中野市		232	3	21	191	3		14
	山ノ内町		39		6	26	1	1	5
	計		271	3	27	217	4	1	19
須坂	須坂市		142	2	12	109	3	2	14
	小布施町		23		2	15			6
	高山村		5		1	1	1	1	1
	計		170	2	15	125	4	3	21
長野南	長野市		386	2	9	291	54	2	28
千曲	千曲市		187	1	16	97	25	3	45
	坂城町		41		1	28	6		6
	計		228	1	17	125	31	3	51
上田	上田市		523	5	39	356	48	11	64
	東御市		78		10	55	4		9
	青木村		16			13	2		1
	長和町		17			14	1		2
	計		634	5	49	438	55	11	76
小諸	小諸市		148	2	20	91	9	3	23
佐久	佐久市		395	3	31	264	18	23	56
	小海町		10	1	1	7			1
	川上村		15	1		14			
	南牧村		6			2			4
	南相木村								

注：集計方法の違いにより他統計の警察署計と一致はしない。

第 1 2 表 刑法犯 包括罪種・

警察署・市町村別		区 分		刑法犯総数	凶 悪 犯	粗 暴 犯	窃 盗 犯	知 能 犯	風 俗 犯	そ の 他
佐 久	北 相 木 村									
	佐 久 穂 町	24		2	19				3	
	御 代 田 町	57	1	2	38	4	1	11		
	立 科 町	21		2	10	2	5	2		
	計	528	6	38	354	24	29	77		
軽 井 沢	軽 井 沢 町	107		10	75	8	1	13		
茅 野	茅 野 市	220		22	145	31	3	19		
	富 士 見 町	61	1	3	47	4	1	5		
	原 村	19		1	10	6		2		
	計	300	1	26	202	41	4	26		
諏 訪	諏 訪 市	256	2	29	155	25	5	40		
	下 諏 訪 町	74	1	9	43	10	3	8		
	計	330	3	38	198	35	8	48		
岡 谷	岡 谷 市	175	1	18	117	12	1	26		
伊 那	伊 那 市	151		14	107	6	1	23		
	辰 野 町	23		3	16		1	3		
	箕 輪 町	55		3	40	1	2	9		
	南 箕 輪 村	37	1	5	26	1	1	3		
	計	266	1	25	189	8	5	38		
駒 ケ 根	駒 ケ 根 市	156		5	122	19		10		
	飯 島 町	12	1		8	1	1	1		
	中 川 村	6			5			1		
	宮 田 村	14			11			3		
	計	188	1	5	146	20	1	15		
飯 田	飯 田 市	272	1	23	182	21	5	40		
	松 川 町	26		2	20	1		3		
	高 森 町	35		4	26	1		4		
	阿 智 村	18		2	13	2		1		
	平 谷 村	1						1		
	根 羽 村	1				1				
	喬 木 村	20		3	14		1	2		
	豊 丘 村	12		3	9					
	大 鹿 村	3			3					
	計	388	1	37	267	26	6	51		

注：集計方法の違いにより他統計の警察署計と一致はしない。

市町村別 認知（発生）件数（つづき）

警察署・市町村別		区分	刑法犯総数	凶悪犯	粗暴犯	窃盗犯	知能犯	風俗犯	その他
阿南	阿南町	7		1	5				1
	下條村	3			3				
	売木村	1							1
	天龍村	2			1	1			
	泰阜村	1		1					
	計	14		2	9	1			2
木曾	木曾町	28		2	19	1	2		4
	上松町	4		2	1	1			
	南木曾町	11	1		9				1
	木祖村	3			1				2
	王滝村	2			1				1
	大桑村	9		2	5				2
	計	57	1	6	36	2	2		10
塩尻	塩尻市	270	4	15	197	16	6		32
	朝日村	12			11				1
	計	282	4	15	208	16	6		33
松本	松本市	1,301	14	111	839	56	49		232
	山形村	15		2	11				2
	計	1,301	14	111	839	56	49		232
安曇野	安曇野市	294	2	23	192	13	6		58
	筑北村	5			4				1
	麻績村	5		1	4				
	生坂村	1			1				
	計	305	2	24	201	13	6		59
大町	大町市	120	1	5	79	16	2		17
	池田町	21			16	5			
	松川村	21			18	3			
	白馬村	42			35	1			6
	小谷村	12		1	9	2			
	計	204	1	5	148	25	2		23
不明等		36			9	12	4		11

第13表 刑法犯 罪種別

罪種	認知の端緒	総数	告訴	告発	被害者・被害関係者の届出		
					小計	110番通報	その他
刑法犯総数		7,769	40	5	6,331	1,186	5,145
凶悪犯		60			44	17	27
殺	人	11			3	2	1
殺	人	10			2	1	1
嬰	児殺						
組	織的殺人						
組	織的嬰児殺						
殺	人予備	1			1	1	
自	殺関与・同意殺人						
強	盗	12			10	8	2
強	盗殺人						
強	盗傷人	6			6	4	2
強	盗・不同意性交等	1			1	1	
強	盗・準強盗	5			3	3	
放	火	7			5	5	
不	同意性交等	30			26	2	24
粗	暴犯	566	3		492	218	274
凶	器準備集合						
暴	行	303			275	137	138
傷	害	224	1		184	72	112
	うち)傷害致死	2			2	1	1
脅	迫	31	2		25	6	19
恐	喝	8			8	3	5
窃	盗犯	5,360			4,342	709	3,633
侵	入盗	848			587	217	370
乗	り物盗	1,127			1,103	27	1,076
非	侵入盗	3,385			2,652	465	2,187
知	能犯	579	13	5	496	40	456
詐	欺	519	6	2	453	40	413
横	領	26	4		20		20
横	領	15	1		12		12
業	務上横領	11	3		8		8
偽	造	32	2	3	22		22
	うち)通貨偽造	2			1		1
	うち)文書偽造	30	2	3	21		21
	うち)支払用カード偽造						
	うち)有価証券偽造						
汚	職	2	1		1		1
	うち)賄賂						
あ	っせん利得処罰法						
背	任						
風	俗犯	167	1		96	35	61
賭	博	4					
わ	いせつ	106	1		76	27	49
	うち)不同意わいせつ	52	1		49	18	31
	うち)公然わいせつ	45			27	9	18
	うち)面会要求等						
	性的姿態撮影等処罰法	57			20	8	12
そ	の他の刑法犯	1,037	23		861	167	694
	うち)占有離脱物横領	101			83	7	76
	うち)公務執行妨害	17			5	4	1
	うち)住居侵入	157			101	48	53
	うち)逮捕監禁						
	うち)略取誘拐・人身売買	4	1		3	1	2
	うち)盗品等	1					
	うち)器物損壊等	663	3		617	102	515

認知の端緒別 認知件数

警備会社の届出			第三者の届出			常 同 人 逮 捕 行	119番転送	他 か 引 機 ら 繼 関 の ぎ
小計	110番通報	その他	小計	110番通報	その他			
117	70	47	231	68	163	14	6	5
1	1		10	4	6		2	1
			6	3	3		1	
			6	3	3		1	
1	1		1	1				
1	1		1	1				
			1		1		1	
			2		2			1
2	2		58	19	39		1	3
			26	13	13			
2	2		28	5	23		1	3
			4	1	3			
100	55	45	76	22	54	14		
39	38	1	19	7	12	1		
			9	1	8			
61	17	44	48	14	34	13		
3	1	2	19	4	15			
2	1	1	18	4	14			
1		1						
1		1						
			1		1			
			1		1			
			27	8	19			
			21	6	15			
			2	1	1			
			17	5	12			
			6	2	4			
11	11		41	11	30		3	1
			7		7			
			1	1				
10	10		8	4	4			
1	1		16	5	11			

第13表 刑法犯 罪種別

罪種	認知の端緒	警 察			
		小 計	現 認	犯 跡 発 見	職 務 質 問
刑 法 犯 総 数		1,005	32	16	33
凶 悪 犯		1			
殺 人					
殺 人					
嬰 児 殺					
組 織 的 殺 人					
組 織 的 嬰 児 殺					
殺 人 予 備					
自 殺 関 与 ・ 同 意 殺 人					
強 盗					
強 盗 殺 人					
強 盗 傷 人					
強 盗 ・ 不 同 意 性 交 等					
強 盗 ・ 準 強 盗					
放 火					
不 同 意 性 交 等	1				
粗 暴 犯	5	2			1
凶 器 準 備 集 合					
暴 行	2	1			1
傷 害	3	1			
うち) 傷 害 致 死					
脅 迫					
恐 喝					
窃 盗 犯	827	10	7		23
侵 入 盗	201	2	1		
乗 り 物 盗	15		1		8
非 侵 入 盗	611	8	5		15
知 能 犯	38		1		2
詐 欺	35		1		2
横 領					
横 領					
業 務 上 横 領					
偽 造	3				
うち) 通 貨 偽 造					
うち) 文 書 偽 造	3				
うち) 支 払 用 カ ー ド 偽 造					
うち) 有 価 証 券 偽 造					
汚 職					
うち) 賄 賂					
あ っ せ ん 利 得 処 罰 法					
背 任					
風 俗 犯	42	1			1
賭 博	4				
わ い せ つ	8	1			
うち) 不 同 意 わ い せ つ					
うち) 公 然 わ い せ つ	1	1			
うち) 面 会 要 求 等					
性 的 姿 態 撮 影 等 処 罰 法	30				1
そ の 他 の 刑 法 犯	92	19	8		6
うち) 占 有 離 脱 物 横 領	8				6
うち) 公 務 執 行 妨 害	11	9			
うち) 住 居 侵 入	37	6			
うち) 逮 捕 監 禁					
うち) 略 取 誘 拐 ・ 人 身 売 買					
うち) 盗 品 等	1				
うち) 器 物 損 壊 等	26	3	7		

認知の端緒別 認知件数 (つづき)

活		動		自 首
聞 込 み	取 調 べ	サイバーパトロール	そ の 他	
18	830	6	70	15
	1			1
				1
				1
	1			
1	1			2
1	1			2
12	741		34	1
3	192		3	1
1	2		3	
8	547		28	
2	23		10	5
2	22		8	3
				1
				1
	1		2	1
	1		2	1
	21	6	13	1
	2		2	
	1	6		
	18		11	1
3	43		13	5
1	1			3
			2	
	28		3	1
	1			
2	7		7	

第14表 刑法犯 罪種別

罪種	年齢・性別	総数	人の被害計		0~5歳		6~12歳	
			うち)女	うち)女	うち)女	うち)女		
刑法犯総数		7,769	4,852	1,734	8	4	62	31
凶悪犯		60	58	40			4	4
殺	人	11	11	5				
殺	人	10	10	4				
嬰	児殺							
組	織的殺人							
組	織的嬰兒殺							
殺	人予備	1	1	1				
自	殺関与・同意殺人							
強	盗	12	10	3				
強	盗殺人							
強	盗傷人	6	6	1				
強	盗・不同意性交等	1	1	1				
強	盗・準強盗	5	3	1				
放	火	7	7	2				
不	同意性交等	30	30	30			4	4
粗	暴犯	566	566	221	7	4	17	2
凶	器準備集合							
暴	行	303	303	137	2	1	8	1
傷	害	224	224	71	5	3	9	1
	うち)傷害致死	2	2	1				
脅	迫	31	31	12				
恐	喝	8	8	1				
窃	盗犯	5,360	2,900	809			27	14
侵	入盗	848	531	184				
乗	り物盗	1,127	1,095	269			11	4
非	侵入盗	3,385	1,274	356			16	10
知	能犯	579	447	238				
詐	欺	519	437	237				
横	領	26	6	1				
	横	15	4					
	業務上横領	11	2	1				
偽	造	32	2					
	うち)通貨偽造	2						
	うち)文書偽造	30	2					
	うち)支払用カード偽造							
	うち)有価証券偽造							
汚	職	2	2					
	うち)賄賂							
あ	っせん利得処罰法							
背	任							
風	俗犯	167	145	138			12	11
賭	博	4						
わ	いせつ	106	88	82			9	8
	うち)不同意わいせつ	52	52	49			5	5
	うち)公然わいせつ	45	36	33			4	3
	うち)面会要求等							
	性的姿態撮影等処罰法	57	57	56			3	3
そ	の他の刑法犯	1,037	736	288	1		2	
	うち)占有離脱物横領	101	100	33			1	
	うち)公務執行妨害	17	16	1				
	うち)住居侵入	157	109	44				
	うち)逮捕監禁							
	うち)略取誘拐・人身売買	4	4	3				
	うち)盗品等	1						
	うち)器物損壊等	663	458	191				

被害者の年齢・性別 認知件数

13～19歳	うち) 女	20歳未満計	うち) 女	20～24歳	うち) 女	25～29歳	うち) 女	30～39歳	うち) 女
852	260	922	295	450	193	342	147	520	186
10	10	14	14	12	9	3	3	7	3
						1	1	4	1
								4	1
						1	1		
1	1	1	1	3		1	1	1	
1	1	1	1	2					
						1	1		
				1				1	
9	9	13	13	9	9	1	1	2	2
68	21	92	27	59	27	36	14	82	31
34	15	44	17	36	21	13	5	44	16
25	3	39	7	18	4	21	9	33	12
				1	1				
3	2	3	2	4	2	2		4	3
6	1	6	1	1				1	
680	161	707	175	271	90	206	67	258	70
				27	25	23	17	26	5
596	126	607	130	152	38	68	18	61	16
84	35	100	45	92	27	115	32	171	49
10	7	10	7	24	18	20	10	43	16
9	7	9	7	24	18	18	10	43	16
1		1				1			
1		1							
						1			
						1			
52	49	64	60	17	17	16	16	18	16
29	26	38	34	11	11	13	13	10	8
18	15	23	20	9	9	8	8	6	6
11	11	15	14	2	2	5	5	4	2
23	23	26	26	6	6	3	3	8	8
32	12	35	12	67	32	61	37	112	50
12	3	13	3	20	9	9		15	4
				3		1	1	6	
2	1	2	1	10	8	15	13	15	7
4	3	4	3						
13	4	13	4	32	15	35	23	68	34

第14表 刑法犯 罪種別

罪種	年齢・性別		40～49歳		50～59歳		60～64歳		20歳以上 65歳未満計	
	40～49歳	うち)女	40～49歳	うち)女	50～59歳	うち)女	60～64歳	うち)女	20歳以上 65歳未満計	うち)女
刑法犯総数	645	232	682	208	300	88	2,939	1,054		
凶悪犯	5	3	3	2	5	1	35	21		
殺人										
殺人					4	1	9	3		
殺人					4	1	8	2		
嬰児殺										
組織的殺人										
組織的嬰児殺										
殺人予備							1	1		
自殺関与・同意殺人										
強盗	1		2	1			8	2		
強盗殺人										
強盗傷人	1		1				4			
強盗・不同意性交等							1	1		
強盗・準強盗			1	1			3	1		
放火	1				1		2			
不同意性交等	3	3	1	1			16	16		
粗暴犯	104	47	88	35	29	6	398	160		
凶器準備集合										
暴行	47	27	53	24	16	3	209	96		
傷害	48	17	28	9	12	3	160	54		
うち)傷害致死	1						2	1		
脅迫	9	3	7	2	1		27	10		
恐喝							2			
窃盗犯	327	82	363	91	176	44	1,601	444		
侵入盗	51	7	81	26	67	16	275	96		
乗り物盗	61	18	73	22	16	3	431	115		
非侵入盗	215	57	209	43	93	25	895	233		
知能犯	51	24	82	29	40	20	260	117		
詐欺	50	24	79	29	39	19	253	116		
横領			1		1	1	3	1		
横領			1				1			
業務上横領					1	1	2	1		
偽造			2				2			
うち)通貨偽造										
うち)文書偽造			2				2			
うち)支払用カード偽造										
うち)有価証券偽造										
汚職	1						2			
うち)賄賂										
あっせん利得処罰法										
背任										
風俗犯	21	20	9	9			81	78		
賭博										
わいせつ	12	12	4	4			50	48		
うち)不同意わいせつ	4	4	2	2			29	29		
うち)公然わいせつ	8	8	2	2			21	19		
うち)面会要求等										
性的姿態撮影等処罰法	9	8	5	5			31	30		
その他の刑法犯	137	56	137	42	50	17	564	234		
うち)占有離脱物横領	15	5	10	3	3	1	72	22		
うち)公務執行妨害	3		2		1		16	1		
うち)住居侵入	10	4	21	5	11	2	82	39		
うち)逮捕監禁										
うち)略取誘拐・人身売買										
うち)盗品等										
うち)器物損壊等	89	41	100	34	33	13	357	160		

被害者の年齢・性別 認知件数 (つづき)

65～69歳	70歳以上		65歳以上計		年齢不明		法人・団体	被害者なし
	うち) 女	うち) 女	うち) 女	うち) 女	うち) 女	うち) 女		
281	96	710	289	991	385		2,882	35
5	3	4	2	9	5		2	
1	1	1	1	2	2			
1	1	1	1	2	2			
1				1			2	
1				1				
							2	
2	1	3	1	5	2			
1	1			1	1			
21	9	55	25	76	34			
11	5	39	19	50	24			
10	4	15	6	25	10			
		1		1				
169	43	423	147	592	190		2,460	
70	19	186	69	256	88		317	
17	6	40	18	57	24		32	
82	18	197	60	279	78		2,111	
55	32	122	82	177	114		129	3
53	32	122	82	175	114		82	
2				2			20	
2				2			11	
							9	
							27	3
							1	1
							26	2
								22
								4
								18
								9
31	9	106	33	137	42		291	10
6	3	9	5	15	8		1	
							1	
3		22	4	25	4		48	
								1
22	6	66	21	88	27		205	

第15表 刑法犯 罪種別 被害者の

罪種	被害者の職業 総数	自営業 家族者 業計	自営業家族従業者												
			農・林・漁業	業	店	店主	飲店	食主	土建 自	木 業 営	不動 産 業 営	製 造 業 営	そ の 他 の 自 営 主		
刑法犯総数	7,769	802	152		127		100		121		29		28		245
凶悪犯	60	3													3
殺	11														
殺	10														
嬰児殺															
組織的殺人															
組織的嬰児殺															
殺人予備	1														
自殺関与・同意殺人															
強盗	12	1													1
強盗殺人															
強盗傷人	6														
強盗・不同意性交等	1														
強盗・準強盗	5	1													1
放火	7	2													2
不同意性交等	30														
粗暴犯	566	71	10		5		19		15		1				21
凶器準備集合															
暴行	303	30	5		3		8		4						10
傷害	224	35	5				11		8		1				10
うち) 傷害致死	2	1							1						
脅迫	31	5			2				2						1
恐喝	8	1							1						
窃盗犯	5,360	538	115		109		56		82		9		16		151
侵入盗	848	135	20		13		25		24		3		6		44
乗り物盗	1,127	54	8		5		7		8		3		2		21
非侵入盗	3,385	349	87		91		24		50		3		8		86
知能犯	579	67	14		3		5		8		3		5		29
詐欺	519	64	14		3		5		8		3		5		26
横領	26	2													2
横領	15	1													1
業務上横領	11	1													1
偽造	32														
うち) 通貨偽造	2														
うち) 文書偽造	30														
うち) 支払用カード偽造															
うち) 有価証券偽造															
汚職	2	1													1
うち) 賄賂															
あっせん利得処罰法															
背任															
風俗犯	167	4							1						3
賭博	4														
わいせつ	106	4							1						3
うち) 不同意わいせつ	52	2							1						1
うち) 公然わいせつ	45	2													2
うち) 面会要求															
性的姿態撮影等処罰法	57														
その他の刑法犯	1,037	119	13		10		20		15		16		7		38
うち) 占有離脱物横領	101	14	1		1				5		3				4
うち) 公務執行妨害	17														
うち) 住居侵入	157	25	3				5				2		6		9
うち) 逮捕監禁															
うち) 略取誘拐・人身売買	4														
うち) 盗品等	1														
うち) 器物損壊等	663	71	8		9		13		9		8		1		23

職業別 認知件数

被雇用者 勤め計	被 雇 用 者 ・ 勤 め 人									
	専 門 技 術 職				管 理 的 職 業 事 務 職					
	教 員	医 療 従 事 者	芸 能 人 ・ 技 術 者	弁 護 士	情 報 処 理 者	そ の 他 の 専 門 技 術 職	議 員 ・ 知 事 ・ 公 務 員	会 社 的 職 員	会 社 的 職 員	事 務 員
2,184	30	136		2	5	102	2	37	6	178
23		3								3
5										
4										
1										
7										
5										
1										
1										
1										
10		3								3
306	5	9				9		9	1	20
164	2	4				6		5	1	10
117	3	1				3		3		9
1										1
21		4						1		1
4										
1,130	15	59		2	3	54	1	19	3	82
202	4	8		2	1	10		11	1	19
286	2	16			1	12			1	23
642	9	35			1	32	1	8	1	40
205	2	17				10		5	1	18
201	2	17				10		5	1	18
3										
2										
1										
1										
1										
66	3	8				4				8
38	3	6				3				2
21	1	3				2				1
17	2	3				1				1
28		2				1				6
454	5	40			2	25	1	4	1	47
53		1				1				6
16										1
57		2			1	4		1		3
300	5	35			1	16	1	3		36

第15表 刑法犯 罪種別 被害者の

罪種	被害者の職業		被 雇 用					
			販 売 従 事 者		サ ー ビ ス 従 事 者			
	販売店員	外交員・セールスマン	露店・露行廃品回収	美容師・理容師	調理人・ホールテンダー	飲食店員	ホステス・ストリート	遊技場等員
刑法犯総数	124	27		9	12	56	8	8
凶悪犯						3		
殺人						1		
殺人								
嬰兒殺								
組織的殺人								
組織的嬰兒殺								
殺人予備						1		
自殺関与・同意殺人								
強盗						2		
強盗殺人								
強盗傷人						1		
強盗・不同意性交等						1		
強盗・準強盗								
放火								
不同意性交等								
粗暴犯	22	2		2	1	14	4	1
凶器準備集合								
暴行	13	1		1		4	2	
傷害	6	1		1	1	7	2	1
うち) 傷害致死								
脅迫	1					2		
恐喝	2					1		
窃盗犯	53	17		6	8	29	2	2
侵入盗	6	1		1	1	3	1	
乗り物盗	15	4			2	11		
非侵入盗	32	12		5	5	15	1	2
知能犯	12	2			1			1
詐横	12	1			1			1
横領								
業務上横領								
偽造		1						
うち) 通貨偽造								
うち) 文書偽造		1						
うち) 支払用カード偽造								
うち) 有価証券偽造								
汚職								
うち) 賄賂								
あっせん利得処罰法								
背任								
風俗犯	8				1	3	1	1
賭博								
わいせつ	7				1	1	1	
うち) 不同意わいせつ	4					1	1	
うち) 公然わいせつ	3				1			
うち) 面会要求								
性的姿態撮影等処罰法	1					2		1
その他の刑法犯	29	6		1	1	7	1	3
うち) 占有離脱物横領	3					2		
うち) 公務執行妨害								
うち) 住居侵入		1				3		
うち) 逮捕監禁								
うち) 略取誘拐・人身売買								
うち) 盗品等								
うち) 器物損壊等	25	5		1	1	2	1	3

職業別 認知件数 (つづき)

者者	勤 務 者										人	
	その他 の サービス業	建設 ・ 配管 職 管 工	輸 送 機 械	・ 密 工 機 械 (輸 送 を 除 く)	精 工	金 加 工	属 工	食 衣 製 品 造 品 工	そ の 他 の 工 技 能	警 自 消 防 官 衛 士 等	そ の 他 の 安 者 事 者	運 送 者
158	20	17	38	27	27	34	22	15	28	9		
3							1	1				
1							1					
1							1					
										1		
										1		
2												
27	5	1	4	4		6	2	3	8			
15	3	1	1	1		3		3	6			
12	2		3	3		3	1		2			
							1					
86	11	12	22	14	6	17	6	8	9	7		
24	3	2	3	4	1	4	1	2	1	1		
16	1	2	9	4	4	5	1	2	2	2		
46	7	8	10	10	1	8	4	4	6	4		
18		4	8	5	2	1		1	2			
18		4	8	5	2	1		1	2			
2						1						
1												
1												
1						1						
22	4		4	4	19	9	13	2	9	2		
2	1			1	1	1			2			
							10	1				
	2		1		17	1	1		1			
17	1		3	3	1	7	1	1	6	2		

第15表 刑法犯 罪種別 被害者の

罪種	被害者の職業	被雇用者・勤め人				学生等 学計	学 生			
		労働者			その他		未 見	就 学 童	小 学 生	中 学 生
		土 木 建 設 業 者	運 賃 業 者	搬 送 業 者						
刑法犯総数		72	29	204	742	1,046	9	55	95	
凶悪犯		1		3	5	15		2	8	
殺人		1		1						
殺人		1		1						
嬰兒殺										
組織的殺人										
組織的嬰兒殺										
殺人予備										
自殺関与・同意殺人										
強盗				1	3	2				
強盗殺人										
強盗傷人				1	3	1				
強盗・不同意性交等										
強盗・準強盗						1				
放火					1					
不同意性交等				1	1	13		2	8	
粗暴犯		18	9	37	83	77	8	15	14	
凶器準備集合										
暴行		10	4	26	42	38	2	7	6	
傷害		7	4	10	32	34	6	8	6	
うち)傷害致死										
脅迫		1	1	1	8	2			1	
恐喝					1	3			1	
窃盗犯		38	12	117	410	832		24	57	
侵入盗		7	2	16	62	21				
乗り物盗		3	2	18	132	697		8	44	
非侵入盗		28	8	83	216	114		16	13	
知能犯		6	3	12	74	11				
詐欺		5	3	12	72	10				
横領		1			2	1				
横領					2	1				
業務上横領		1								
偽造										
うち)通貨偽造										
うち)文書偽造										
うち)支払用カード偽造										
うち)有価証券偽造										
汚職										
うち)賄賂										
あっせん利得処罰法										
背任										
風俗犯		2		3	21	64		12	11	
賭博										
わいせつ		1		1	11	39		9	7	
うち)不同意わいせつ		1			6	23		5	4	
うち)公然わいせつ				1	5	16		4	3	
うち)面会要求等										
性的姿態撮影等処罰法		1		2	10	25		3	4	
その他の刑法犯		7	5	32	149	47	1	2	5	
うち)占有離脱物横領		1		3	28	17		1	1	
うち)公務執行妨害					4					
うち)住居侵入		1	1	3	14	7				
うち)逮捕監禁										
うち)略取誘拐・人身売買						4			2	
うち)盗品等										
うち)器物損壊等		3	3	21	96	16			1	

職業別 認知件数 (つづき)

生徒等			無職者							法団被 な	人 体 害	・ 者 し
高 校 生	大 学 生	専 学 校 生 修 等	無 職 計	主 婦	失 業 者	利 配 家 生 子 当 賃 活 ・ 等 者	年 雇 等 金 用 保 活 ・ 者	浮 浪 者	そ の 他 の 無 職 の 者			
566	229	92	820	121	12	2	373		312	2,917		
3	1	1	17	2	2		4		9	2		
			6	2			2		2			
			6	2			2		2			
1		1								2		
1												
		1								2		
			4				1		3			
2	1		7		2		1		4			
31	7	2	112	17	7		34		54			
19	4		71	13	3		23		32			
10	3	1	38	3	4		10		21			
		1	3	1			1		1			
2												
480	193	78	400	55		1	195		149	2,460		
	1	20	173	16			103		54	317		
438	158	49	58	13			15		30	32		
42	34	9	169	26		1	77		65	2,111		
2	7	2	164	27	1		95		41	132		
1	7	2	162	27	1		94		40	82		
1										20		
1										11		
										9		
				1			1			30		
										2		
				1			1			28		
				1					1			
31	7	3	11	4	1				6	22		
										4		
15	6	2	7	3	1				3	18		
7	5	2	6	3					3			
8	1		1		1					9		
16	1	1	4	1					3			
19	14	6	116	16	1	1	45		53	301		
8	5	2	16	3	1		6		6	1		
										1		
	5	2	20	2			14		4	48		
2												
										1		
9	4	2	71	11		1	23		36	205		

第16表 刑法犯 罪種別

罪種	発生場所									
	総数	一戸建住宅	中高層住宅 (4階建以上)	その他の住宅	学校 (幼稚園)	駐車場	駐輪場	道路上	駅	その他の 鉄道施設
刑法犯総数	7,769	1,141	124	690	151	177	357	264	217	8
凶悪犯	60	17		10	2	1		3		
殺	11	3		1				1		
殺人	10	3						1		
殺人										
組織的殺人										
組織的嬰兒殺										
殺人予備	1			1						
自殺関与・同意殺人										
強盗	12			2				2		
強盗殺人										
強盗傷人	6			1				2		
強盗・不同意性交等	1			1						
強盗・準強盗	5									
放火	7	5		1						
不同意性交等	30	9		6	2	1				
粗暴犯	566	128	11	82	9	13		98	9	
凶器準備集合										
暴行	303	73	4	50	5	4		54	7	
傷害	224	47	5	23	4	8		41	2	
うち) 傷害致死	2			2						
脅迫	31	6	2	8		1		2		
恐喝	8	2		1				1		
窃盗犯	5,360	438	80	408	107	70	349	74	182	4
侵入盗	848	185	2	65	13	1				
乗り物盗	1,127	71	48	152	65	12	334	19	169	
非侵入盗	3,385	182	30	191	29	57	15	55	13	4
知能犯	579	332	8	61		2		12	2	
詐欺	519	327	7	45		1		12	2	
横領	26	2	1			1				
横領	15	1	1			1				
業務上横領	11	1								
偽造	32	3		16						
うち) 通貨偽造	2									
うち) 文書偽造	30	3		16						
うち) 支払用カード偽造										
うち) 有価証券偽造										
汚職	2									
うち) 賄賂										
あっせん利得処罰法										
背任										
風俗犯	167	31	2	6	4	2	1	36	13	1
賭博	4									
わいせつ	106	9	2	5	3	2		34	2	
うち) 不同意わいせつ	52	6		5	2			12		
うち) 公然わいせつ	45				1	2		22	2	
うち) 面会要求等										
性的姿態撮影等処罰法	57	22		1	1		1	2	11	1
その他の刑法犯	1,037	195	23	123	29	89	7	41	11	3
うち) 占有離脱物横領	101			2		3	3	4	4	
うち) 公務執行妨害	17	1		2				7		
うち) 住居侵入	157	51	5	40	4					
うち) 逮捕監禁										
うち) 略取誘拐・人身売買	4	1								
うち) 盗品等	1									
うち) 器物損壊等	663	133	18	73	23	85	4	27	6	3

発生場所別 認知件数

空	港	海	港	競馬場	競輪場	オートレース場	競艇場	遊園地・動物園	神社仏閣	都市公園	地下街・地下通路	高速道路	ゴルフ場	その他のスポーツ施設	病(医)院診療所
1								2	135	48	4	2	13	83	49
									1	2	1			4	4
										1	1			2	2
									1	1				2	1
															1
								2	124	15		1	10	68	21
									47				2	5	2
									1	3				6	3
								2	76	12		1	8	57	16
													1	1	2
													1	1	2
										6	2			2	4
										5	2			1	4
										4	1				4
										1	1			1	
										1				1	
1									10	25	1	1	2	8	18
										1		1	1		1
									2	2					
														1	
1									6	18	1			4	15

第16表 刑法犯 罪種別

罪種	発生場所	老人ホーム・介護・障害者福祉施設	一般ホテル・旅館	サウナ等公共浴場	コラリイン・ランドー	映画館・劇場等	商業施設	コンビニエンスストア	ドラッグストア	景交換品所	給油所
刑法犯総数		21	108	31	21	3	1,338	410	264	4	44
凶悪犯		1	5				5	2	1		
殺		1	1								
殺人		1	1								
殺人		1	1								
組織的殺人											
組織的嬰兒殺											
殺人予備											
自殺関与・同意殺人											
強盗							4	2	1		
強盗殺人											
強盗傷人							2				
強盗・不同意性交等											
強盗・準強盗							2	2	1		
放火											
不同意性交等			4				1				
粗暴犯		7	15				25	18	3		3
凶器準備集合											
暴行		3	6				17	9	2		1
傷害		3	9				5	8	1		2
うち) 傷害致死											
脅迫		1					1	1			
恐喝							2				
窃盗犯		10	59	26	19	3	1,215	354	253	3	27
侵入盗		1	1	1	4		5	1		2	4
乗り物盗			4			2	112	10			
非侵入盗		9	54	25	15	1	1,098	343	253	1	23
知能犯			7	2			11	8	1		3
詐欺			6	2			11	8	1		3
横領			1								
横領											
業務上横領			1								
偽造											
うち) 通貨偽造											
うち) 文書偽造											
うち) 支払用カード偽造											
うち) 有価証券偽造											
汚職											
うち) 賄賂											
あっせん利得処罰法											
背任											
風俗犯		2	6				17	4	1		
賭博											
わいせつ		1	6				10	4	1		
うち) 不同意わいせつ		1	5				3	1			
うち) 公然わいせつ							6	3	1		
うち) 面会要求等											
性的姿態撮影等処罰法		1					7				
その他の刑法犯		1	16	3	2		65	24	5	1	11
うち) 占有離脱物横領			3	2	1		23	14		1	8
うち) 公務執行妨害							1				
うち) 住居侵入			2				1				1
うち) 逮捕監禁											
うち) 略取誘拐・人身売買			1						1		
うち) 盗品等								1			
うち) 器物損壊等		1	9	1	1		38	9	4		1

発生場所別 認知件数 (つづき)

レンタルビデオ店	貴金属店	古物店	その他の店	風俗営業店				特定遊興飲食店		店舗型性風俗特殊営業店			カラオケボックス
				ぱちんこ屋	まあじゃ屋	ゲームセンター	その他の営業店	ナイトクラブ等	その他の営業店	個室付場	モーテル等	その他の営業店	
50	3	21	203	86	1	9	9	3	2		4		10
			1				1				3		
							1						
			1								3		
			10	7		1	1	1	1				5
			4	5				1	1				2
			5	2			1						3
			1										
						1							
47	1	17	156	55	1	7	3	1			1		5
1	1	8	44				3	1			1		
		1	7	4		3							1
46		8	105	51	1	4							4
	1		10	1									
			7	1									
	1		2										
			2										
	1												
			1										
			1										
1			1	2		1		1					
1						1		1					
						1		1					
1													
			1	2									
2	1	4	25	21			4		1				
1			4	4									
1	1	1	4										
		1	16	17			1		1				

第16表 刑法犯 罪種別

罪種	発生場所	発生場所																				
		マ 喫 イン ネカ	ガ ・ ー タ ツ エ	深 飲 食	夜 店	そ の の 食	他 の 食 店	質 屋	貸 金 業	銀 行	郵 便 局	信 用 金 庫 組 合	農 (漁) 業 協 同 組 合	そ の の 社 務 事	他 の 社 務 所	官 公 署						
刑 法 犯 総 数		11		41		158		2		1		23		13		10		12		296		63
凶 悪 犯						2																
殺 人																						
殺 人																						
嬰 児 殺																						
組 織 的 殺 人																						
組 織 的 嬰 児 殺																						
殺 人 予 備																						
自 殺 関 与 ・ 同 意 殺 人																						
強 盗						1																
強 盗 殺 人																						
強 盗 傷 人						1																
強 盗 ・ 不 同 意 性 交 等																						
強 盗 ・ 準 強 盗																						
放 火																						
不 同 意 性 交 等						1																
粗 暴 犯		1		19		15								1		2					23	6
凶 器 準 備 集 合																						
暴 行				9		3								1		2					14	2
傷 害				1		10															8	2
う ち) 傷 害 致 死																						
脅 迫						2															1	2
恐 喝						1																
窃 盗 犯		6		8		88		1						10		3		5		5	188	15
侵 入 盗				2		37		1												4	77	7
乗 り 物 盗		1				13								1							21	3
非 侵 入 盗		5		6		38								9		3		5		1	90	5
知 能 犯		3		5		20				1				10		6		2		3	26	11
詐 欺		3		5		18				1				7		6		2		2	20	3
横 領						2								3						1	5	
横 領						1															3	
業 務 上 横 領						1								3						1	2	
偽 造																					1	6
う ち) 通 貨 偽 造																						
う ち) 文 書 偽 造																					1	6
う ち) 支 払 用 カ ー ド 偽 造																						
う ち) 有 価 証 券 偽 造																						
汚 職																						2
う ち) 賄 賂																						
あ っ せ ん 利 得 処 罰 法																						
背 任																						
風 俗 犯				1		3															3	1
賭 博																						
わ い せ つ				1		2															1	1
う ち) 不 同 意 わ い せ つ				1		1																1
う ち) 公 然 わ い せ つ						1																1
う ち) 面 会 要 求 等																						
性 的 姿 態 撮 影 等 処 罰 法						1																2
そ の 他 の 刑 法 犯		1		8		30		1						3		3		1		4	56	30
う ち) 占 有 離 脱 物 横 領						7								1		1					2	
う ち) 公 務 執 行 妨 害		1																				2
う ち) 住 居 侵 入				2		8		1						1							14	1
う ち) 逮 捕 監 禁																						
う ち) 略 取 誘 拐 ・ 人 身 売 買																						
う ち) 盗 品 等																						
う ち) 器 物 損 壊 等				4		14								1		1		1		4	31	13

発生場所別 認知件数 (つづき)

地下鉄内	新幹線内	その他の 列車内	航空機内	船舶内	バス内	タクシー 内	その他の 自動車内	空き家	工事現場	資材置場	田畑	河川敷	空き地	その他
	2	9			1	4	9	208	132	108	119	4	21	411
							2				2			2
							1				2			1
							1				2			1
							1							1
		3				1	6		2		5	2		21
		2				1	2		1		2	1		9
		1					4		1		3	1		10
														2
	1	1			1			201	127	102	95	1	15	271
								190	54	25				51
									4	15	5		4	33
	1	1			1			11	69	62	90	1	11	187
						3					1			23
						3								12
											1			6
														6
											1			5
														1
														4
		1					1						1	10
														4
		1											1	5
		1												2
													1	1
							1							1
	1	4						7	3	6	16	1	5	84
														9
										1				2
								6	2	3				4
	1	4						1	1	1	13	1	5	50

第17表 刑法犯 罪種別 主たる被疑者の

年 齢 罪 種	総 数	少 年						
		計	14 歳	15 歳	16 歳	17 歳	18 歳	19 歳
刑 法 犯 総 数	3,472	244	14	26	38	33	42	91
凶 悪 犯	54	9	2		2		2	3
殺 人	12	1					1	
殺 人	11	1					1	
嬰 児 殺								
組 織 的 殺 人								
組 織 的 嬰 児 殺								
殺 人 予 備	1							
自 殺 関 与 ・ 同 意 殺 人								
強 盗	12	3			1			2
強 盗 殺 人	1							
強 盗 傷 人	6	3			1			2
強 盗 ・ 不 同 意 性 交 等	1							
強 盗 ・ 準 強 盗	5							
放 火	7							
不 同 意 性 交 等	22	5	2		1		1	1
粗 暴 犯	422	22	3	5	2	8	2	2
凶 器 準 備 集 合								
暴 行	241	8	1	4	1	2		
傷 害	155	10		1	1	4	2	2
うち) 傷 害 致 死	1							
脅 迫	20	1				1		
恐 喝	6	3	2			1		
窃 盗 犯	2,456	166	5	13	19	20	29	80
侵 入 盗	455	41				2		39
乗 り 物 盗	95	18	2	3	2	5	2	4
非 侵 入 盗	1,906	107	3	10	17	13	27	37
知 能 犯	183	11				5	2	2
詐 欺	140	10				5	1	2
横 領	13							
横 領	7							
業 務 上 横 領	6							
偽 造	30	1				1		
うち) 通 貨 偽 造								
うち) 文 書 偽 造	30	1				1		
うち) 支 払 用 カ ー ド 偽 造								
うち) 有 価 証 券 偽 造								
汚 職								
うち) 賭 賂								
あ っ せ ん 利 得 処 罰 法								
背 任								
風 俗 犯	82	7			5		1	1
賭 博	4							
わ い せ つ	53	7			5		1	1
うち) 不 同 意 わ い せ つ	19	1			1			
うち) 公 然 わ い せ つ	16							
うち) 面 会 要 求 等								
性 的 姿 態 撮 影 等 処 罰 法	25							
そ の 他 の 刑 法 犯	275	29	4	8	5	3	6	3
うち) 占 有 離 脱 物 横 領	41	5	1	1	2			1
うち) 公 務 執 行 妨 害	14							
うち) 住 居 侵 入	90	6	1	2		2	1	
うち) 逮 捕 監 禁								
うち) 略 取 誘 拐 ・ 人 身 売 買	5	1					1	
うち) 盗 品 等	1	1						1
うち) 器 物 損 壊 等	72	14	2	5	2		4	1

注：解決事件を除く

犯行時の年齢別 検挙件数 (1)総数表

計	非			少		年		
	20～24歳	25～29歳	30～39歳	40～49歳	50～59歳	60～64歳	65～69歳	70歳以上
3,228	357	406	491	636	435	241	102	560
45	7	5	10	8	6	5	1	3
11	2	1	4	1	1	1		1
10	2	1	3	1	1	1		1
1			1					
9	1	1	1	2	2	1		1
1		1						
3	1				2			
1			1					
5			1	2		1		1
7			3	3	1			
17	4	3	1	2	2	3	1	1
400	38	33	71	85	82	25	12	54
233	24	15	36	45	51	15	8	39
145	11	16	35	34	25	9	4	11
1				1				
19	1	1		6	6	1		4
3	2	1						
2,290	240	303	338	429	262	168	77	473
414	76	146	104	38	1	21		28
77	10	4	46	2	4	6	1	4
1,799	154	153	188	389	257	141	76	441
172	41	23	28	8	35	23	3	11
130	26	16	25	5	26	22	3	7
13	1	2	1	2	5			2
7	1	2		1	3			
6			1	1	2			2
29	14	5	2	1	4	1		2
29	14	5	2	1	4	1		2
75	12	8	15	24	9	1	1	5
4		2	1	1				
46	5	4	10	12	8	1	1	5
18	2	1	5	2	5			3
16	1	1	3	7	1	1		2
25	7	2	4	11	1			
246	19	34	29	82	41	19	8	14
36	1	2	2	13	3	5	3	7
14	1		3	3	2	4		1
84	11	19	8	31	8	5	1	1
4		2	2					
58	3	7	4	25	14	3	1	1

第17表 刑法犯 罪種別 主たる被疑者の

年 齢 罪 種	総 数	少 年						
		計	14 歳	15 歳	16 歳	17 歳	18 歳	19 歳
刑 法 犯 総 数	755	16		1	6	5		4
凶 悪 犯	9							
殺 人	4							
殺 人	4							
嬰 児 殺								
組 織 的 殺 人								
組 織 的 嬰 児 殺								
殺 人 予 備								
自 殺 関 与 ・ 同 意 殺 人								
強 盗	2							
強 盗 殺 人								
強 盗 傷 人	1							
強 盗 ・ 不 同 意 性 交 等								
強 盗 ・ 準 強 盗	1							
放 火	3							
不 同 意 性 交 等								
粗 暴 犯	53	1	1					
凶 器 準 備 集 合								
暴 行	36							
傷 害	17	1	1					
うち) 傷 害 致 死								
脅 迫								
恐 喝								
窃 盗 犯	626	12		1	3	5		3
侵 入 盗	5							
乗 り 物 盗								
非 侵 入 盗	621	12		1	3	5		3
知 能 犯	45	2			1			1
詐 欺	24	2			1			1
横 領	3							
横 領								
業 務 上 横 領	3							
偽 造	18							
うち) 通 貨 偽 造								
うち) 文 書 偽 造	18							
うち) 支 払 用 カ ー ド 偽 造								
うち) 有 価 証 券 偽 造								
汚 職								
うち) 賄 賂								
あ っ せ ん 利 得 処 罰 法								
背 任								
風 俗 犯	2	2			2			
賭 博								
わ い せ つ	2	2			2			
うち) 不 同 意 わ い せ つ								
うち) 公 然 わ い せ つ								
うち) 面 会 要 求								
性 的 姿 態 撮 影 等 処 罰 法								
そ の 他 の 刑 法 犯	21							
うち) 占 有 離 脱 物 横 領	7							
うち) 公 務 執 行 妨 害								
うち) 住 居 侵 入	1							
うち) 逮 捕 監 禁								
うち) 略 取 誘 拐 ・ 人 身 売 買	2							
うち) 盗 品 等								
うち) 器 物 損 壊 等	1							

注：解決事件を除く

犯行時の年齢別 検挙件数 (2)女性

計	非			少			年		
	20～24歳	25～29歳	30～39歳	40～49歳	50～59歳	60～64歳	65～69歳	70歳以上	
739	85	33	95	194	63	39	29	201	
9	1		2	2	2	1		1	
4			1		1	1		1	
4			1		1	1		1	
2	1			1					
1	1								
1				1					
3			1	1	1				
52	9	6	17	7	6	2	1	4	
36	9	4	10	4	4	2		3	
16		2	7	3	2		1	1	
614	55	21	64	182	43	35	26	188	
5			1			4			
609	55	21	63	182	43	31	26	188	
43	19	5	6		7		1	5	
22	5	4	3		5		1	4	
3			1		1			1	
3			1		1			1	
18	14	1	2		1				
18	14	1	2		1				
21	1	1	6	3	5	1	1	3	
7			1	2		1	1	2	
1					1				
2			2						
1				1					

第18表 刑法犯 罪種別 主たる被疑者の

罪種	交通手段	総数	盗難車		盗難車以外	
			自動車	オートバイ	自己所有車	レンタカー
刑法犯総数		3,553	34	15	708	75
凶悪犯		54	3		13	2
殺	人	12	1			1
殺	人	11				1
	嬰兒殺					
	組織的殺人					
	組織的嬰兒殺					
	殺人予備	1	1			
	自殺関与・同意殺人					
強盗		12	1		4	1
	強盗殺人	1			1	
	強盗傷人	6			3	
	強盗・不同意性交等	1	1			
	強盗・準強盗	5	1			1
放火		7			2	
不同意性交等		22			7	
粗暴犯		422	1		35	
	凶器準備集合					
	暴行	241	1		16	
	傷害	155			18	
	うち) 傷害致死	1				
	脅迫	20			1	
	恐喝	6				
窃盗犯		2,523	30	15	573	68
	侵入盗	477	2	4	186	4
	乗り物盗	72	21	1	7	
	非侵入盗	1,974	7	10	380	64
知能犯		201			23	4
	詐欺	158			20	3
	横領	13			2	1
	横領	7			1	1
	業務上横領	6			1	
	偽造	30			1	
	うち) 通貨偽造					
	うち) 文書偽造	30			1	
	うち) 支払用カード偽造					
	うち) 有価証券偽造					
	汚職					
	うち) 賄賂					
	あっせん利得処罰法					
	背任					
風俗犯		82			9	1
	賭博	4				
	わいせつ	53			6	1
	うち) 不同意わいせつ	19			2	
	うち) 公然わいせつ	16			2	1
	うち) 面会要求					
	性的姿態撮影等処罰法	25			3	
その他の刑法犯		271			55	
	うち) 占有離脱物横領	41			16	
	うち) 公務執行妨害	14				
	うち) 住居侵入	90			23	
	うち) 逮捕監禁					
	うち) 略取誘拐・人身売買	5			1	
	うち) 盗品等	1				
	うち) 器物損壊等	71			5	

注：解決事件を除く

逃走時の交通手段別 検挙件数（発生地計上方式）

の 自 動 車 ・ オ ー ト バ イ			自 転 車	そ の 他	該 当 な し
タ ク シ ー ・ ハ イ ヤ ー	そ の 他 の 自 動 車	オ ー ト バ イ			
1	274	9	158	56	2,223
	1		1		34
					10
					10
			1		5
			1		2
					3
					5
	1				14
1	5	1	2		377
1	2				221
	2	1			134
	1				1
			2		18
	251	8	133	34	1,411
	117	1	31	1	131
	4		39		
	130	7	63	33	1,280
	2		2	22	148
	2		2	22	109
					10
					5
					5
					29
					29
			3		69
					4
			2		44
			1		16
			1		12
			1		21
	15		17		184
	1		11		13
	1				13
	10		4		53
					4
					1
	3		2		61

第19表 刑法犯 罪種別 被疑者特定の

罪種	被疑者特定の の 総数	地 域 係							組織犯罪対策部門							
		交 所 活	番 区 動	駐 在 所 活	警 無 自 活	用 線 動	そ の 地 警 活	他 域 察 動	地 警 活 以	域 察 動 外	鉄 道 隊	暴 力 犯 係	国 捜 査 係	薬 銃 対 策 係	物 器 係	そ の 他 係
刑 法 犯 総 数	1,888	1,067		35		24		97		123		7				14
凶 悪 犯	45	24														
殺 人	9	6														
殺 人	9	6														
嬰 児 殺																
組 織 的 殺 人																
組 織 的 嬰 児 殺																
殺 人 予 備																
自 殺 関 与 ・ 同 意 殺 人																
強 盗	12	6														
強 盗 殺 人	1															
強 盗 傷 人	5	4														
強 盗 ・ 不 同 意 性 交 等																
強 盗 ・ 準 強 盗	6	2														
放 火	8	4								1						
不 同 意 性 交 等	16	8								2						
粗 暴 犯	434	247	11		7	15		40								6
凶 器 準 備 集 合																
暴 行	247	162	6		4	12		22								
傷 害	165	78	5		3	3		15								5
うち) 傷 害 致 死	1	1														
脅 迫	15	6						1								
恐 喝	7	1						2								1
窃 盗 犯	1,055	667	17		9	72		65								2
侵 入 盗	55	20	1			1		1								
乗 り 物 盗	28	19	1		1	2										
非 侵 入 盗	972	628	15		8	69		64								2
知 能 犯	118	28	1		2	3		3			1					4
詐 欺	97	24	1		2	2		2			1					4
横 領	10	1						1								
横 領	6	1						1								
業 務 上 横 領	4															
偽 造	11	3					1									
うち) 通 貨 偽 造																
うち) 文 書 偽 造	11	3					1									
うち) 支 払 用 カ ー ド 偽 造																
うち) 有 価 証 券 偽 造																
汚 職																
うち) 賄 賂																
あ っ せ ん 利 得 処 罰 法																
背 任																
風 俗 犯	56	30				1					3					2
賭 博	11	5									3					2
わ い せ つ	38	20				1										
うち) 不 同 意 わ い せ つ	28	14				1										
うち) 公 然 わ い せ つ	9	6														
うち) 面 会 要 求 等																
性 的 姿 態 撮 影 等 処 罰 法	7	5														
そ の 他 の 刑 法 犯	180	71	6		6	6		12			3					
うち) 占 有 離 脱 物 横 領	39	23				2		3								
うち) 公 務 執 行 妨 害	12	2				2		1								
うち) 住 居 侵 入	36	14	1		2			1		3						
うち) 逮 捕 監 禁																
うち) 略 取 誘 拐 ・ 人 身 売 買	4			1												
うち) 盗 品 等	1															
うち) 器 物 損 壊 等	38	22	1					1		1						

端緒を得た係別 検挙人員

刑 事 部 門					生 活 安 全 部 門						警 公 備 安 係	交 通 部 門 係	そ の 他 係	
強行犯係	盗 犯 係	知能犯係	鑑 識 係	そ の 他 係	防 犯 ・ 活 安 係	少 年 係	福 祉 犯 係	保 安 係	サ バ 一 担 係	イ 犯 査 係				そ の 他 係
155	193	79	2	19	29	28	1	3		4		1	3	4
16						1								1
3														
3														
6														
1														
1														
4														
2														1
5						1								
86		1		3	8	9	1							
34		1			4	2								
46				2		7	1							
5					3									
1				1	1									
1	182	4	1	8	3	17				4			1	2
	30		1	1										
	3					2								
1	149	4		7	3	15				4			1	2
	1	68		3				1				1	2	
		58		1				1					1	
	1	7												
	1	3												
		4												
		3		2								1	1	
		3		2								1	1	
16				1	3									
				1										
16					1									
13														
3														
						2								
36	10	6	1	4	15	1		2						1
	6													
4		2												
5	3		1	3	1			2						
				1	2									
					1									
4					8	1								

第20表 刑法犯 罪種別

罪種	身柄措置	総数	現 行 犯 速 捕						
	送 致		計	身 柄 付 送	うち) 簡 易 書 式	書 類 送 致 (付)	うち) 簡 易 書 式	少 年 簡 易 送 致	微 罪 処 分
刑 法 犯 総 数		1,888	138	122		16			
凶 悪 犯		45	5	5					
殺 人		9	2	2					
嬰 児 殺		9	2	2					
組 織 的 殺 人									
組 織 的 嬰 児 殺									
殺 人 予 備									
自 殺 関 与 ・ 同 意 殺 人									
強 盗		12	2	2					
強 盗 殺 人		1							
強 盗 傷 人		5							
強 盗 ・ 不 同 意 性 交 等									
強 盗 ・ 準 強 盗		6	2	2					
放 火		8	1	1					
不 同 意 性 交 等		16							
粗 暴 犯		434	31	29		2			
凶 器 準 備 集 合									
暴 行		247	9	9					
傷 害		165	22	20		2			
うち) 傷 害 致 死		1							
脅 迫		15							
恐 喝		7							
窃 盗 犯		1,055	66	61		5			
侵 入 盗		55	5	5					
乗 り 物 盗		28							
非 侵 入 盗		972	61	56		5			
知 能 犯		118	6	6					
詐 欺		97	6	6					
横 領		10							
横 領		6							
業 務 上 横 領		4							
偽 造		11							
うち) 通 貨 偽 造									
うち) 文 書 偽 造		11							
うち) 支 払 用 カ ー ド 偽 造									
うち) 有 価 証 券 偽 造									
汚 職									
うち) 賄 賂									
あ っ せ ん 利 得 処 罰 法									
背 任									
風 俗 犯		56	12	9		3			
賭 博		11	8	5		3			
わ い せ つ		38	4	4					
うち) 不 同 意 わ い せ つ		28	2	2					
うち) 公 然 わ い せ つ		9	2	2					
うち) 面 会 要 求 等									
性 的 姿 態 撮 影 等 処 罰 法		7							
そ の 他 の 刑 法 犯		180	18	12		6			
うち) 占 有 離 脱 物 横 領		39							
うち) 公 務 執 行 妨 害		12	8	5		3			
うち) 住 居 侵 入		36	4	3		1			
うち) 逮 捕 監 禁									
うち) 略 取 誘 拐 ・ 人 身 売 買		4	2	1		1			
うち) 盗 品 等		1							
うち) 器 物 損 壊 等		38	4	3		1			

身柄措置・送致別 検挙人員

緊急逮捕			通常逮捕			身柄不拘束							
計	身 付	柄 送	致 送 致 (付)	計	身 送	柄 付 致	致 送 致 (付)	計	書 類 送 致 (付)	う ち) 簡 易 書 式	少 簡 易 送 致	年 送 致	微 罪 処 分
37		31	6	274		271	3	1,439	688	226		32	719
2		2		30		30		8	8				
				7		7							
				7		7							
2		2		8		8							
				1		1							
1		1		4		4							
1		1		3		3							
				6		6		1	1				
				9		9		7	7				
5		4	1	69		68	1	329	152	56		1	176
				6		5	1	232	55	28		1	176
5		4	1	52		52		86	86	28			
				1		1							
				7		7		8	8				
				4		4		3	3				
25		20	5	92		91	1	872	339	158		28	505
2		2		34		33	1	14	14	1			
4		4		2		2		22	15	2		2	5
19		14	5	56		56		836	310	155		26	500
4		4		30		30		78	60	2		1	17
4		4		26		26		61	44	2		1	16
				3		3		7	6				1
				3		3		3	2				1
								4	4				
				1		1		10	10				
				1		1		10	10				
				22		22		22	22				
								3	3				
				20		20		14	14				
				17		17		9	9				
				3		3		4	4				
				2		2		5	5				
1		1		31		30	1	130	107	10		2	21
								39	16	10		2	21
								4	4				
1		1		10		9	1	21	21				
				1		1		1	1				
								1	1				
				10		10		24	24				

第21表 刑法犯 警察署別 身柄措置・

警察署	身柄措置	総数	現行犯逮捕					少簡易送致	年致	微罪処分
	送致		計	身送	付致 (うち)簡易書式	書類送致 (うち)簡易書式	付致 (うち)簡易書式			
総	数	1,888	138	122			16			
北 信	長野中央	286	46	42			4			
	飯山	22	1				1			
	中野	60	1	1						
	須坂	60	2	2						
	長野南	113	8	5			3			
	千曲	55	3	3						
東 信	上田	167	9	7			2			
	小諸	56	1	1						
	佐久	108	13	13						
	軽井沢	48								
南 信	茅野	87	3	3						
	諏訪	110	4	4						
	岡谷	46								
	伊那	67	1				1			
	駒ヶ根	51	3	3						
	飯田	89	7	6			1			
	阿南	3								
中 信	木曾	15	1	1						
	塩尻	63	1	1						
	松本	274	30	27			3			
	安曇野	76	4	3			1			
	大町	32								

送致別 検挙人員

緊急逮捕			通常逮捕			身柄不拘束					
計	身柄付致	書類送致(付)	計	身柄付致	書類送致(付)	計	書類送致(付)	うち)簡易書式	少年簡易送致	年致	微罪処分
37	31	6	274	271	3	1,439	688	226	32		719
8	8		51	50	1	181	88	32	5		88
			8	8		13	8	5			5
			6	6		53	25	1			28
1	1		11	11		46	25	13			21
2	1	1	10	9	1	93	29	10	2		62
2	1	1	9	9		41	20	4	2		19
2	2		20	20		136	80	21	2		54
			8	8		47	23	11			24
3	3		22	22		70	42	11			28
			3	3		45	32	3			13
3	2	1	6	6		75	24	10	4		47
			9	9		97	30	12	5		62
			4	4		42	24	13	1		17
			6	6		60	25	11			35
			6	6		42	14	3			28
2	2		7	7		73	34	14			39
						3	1				2
1		1	3	3		10	6	1			4
1	1		8	7	1	53	23	7			30
10	9	1	59	59		175	95	26	10		70
2	1	1	15	15		55	28	13			27
			3	3		29	12	5	1		16

第22表 刑法犯 罪種別

罪種	逮捕した係 総数	逮捕 人員	地 域 係							組 織 犯 罪 対 策 部 門						
			交 所 活	番 区 動	駐 在 所 活	所 区 動	警 無 自 活	用 線 動	そ の 他 警 活	地 域 警 活	域 警 活	鉄 道 警 察 隊	暴 力 犯 係	国 際 捜 査 係	薬 銃 対 策 係	物 器 係
刑 法 犯 総 数	1,888	449	132	2	7	13	31				8					23
凶 悪 犯	45	37	9		1		7									
殺 人	9	9	1				4									
殺 人	9	9	1				4									
嬰 児 殺																
組 織 的 殺 人																
組 織 的 嬰 児 殺																
殺 人 予 備																
自 殺 関 与 ・ 同 意 殺 人																
強 盗	12	12	3		1		1									
強 盗 殺 人	1	1														
強 盗 傷 人	5	5	1													
強 盗 ・ 不 同 意 性 交 等																
強 盗 ・ 準 強 盗	6	6	2		1		1									
放 火	8	7	1				1									
不 同 意 性 交 等	16	9	4				1									
粗 暴 犯	434	105	32	1	1	6	9									8
凶 器 準 備 集 合																
暴 行	247	15	5			2	2									
傷 害	165	79	26	1	1	4	5									8
うち) 傷 害 致 死	1	1	1													
脅 迫	15	7	1													
恐 喝	7	4					2									
窃 盗 犯	1,055	183	61		1	7	10									4
侵 入 盗	55	41	7			1										
乗 り 物 盗	28	6	1				1									
非 侵 入 盗	972	136	53		1	6	9									4
知 能 犯	118	40	9				1			1						7
詐 欺	97	36	9				1			1						7
横 領	10	3														
横 領	6	3														
業 務 上 横 領	4															
偽 造	11	1														
うち) 通 貨 偽 造																
うち) 文 書 偽 造	11	1														
うち) 支 払 用 カ ー ド 偽 造																
うち) 有 価 証 券 偽 造																
汚 職																
うち) 賄 賂																
あ っ せ ん 利 得 処 罰 法																
背 任																
風 俗 犯	56	34	8				1				4					4
賭 博	11	8									4					4
わ い せ つ	38	24	8				1									
うち) 不 同 意 わ い せ つ	28	19	5				1									
うち) 公 然 わ い せ つ	9	5	3													
うち) 面 会 要 求 等																
性 的 姿 態 撮 影 等 処 罰 法	7	2														
そ の 他 の 刑 法 犯	180	50	13	1	4		3				3					
うち) 占 有 離 脱 物 横 領	39															
うち) 公 務 執 行 妨 害	12	8	2		1		1									
うち) 住 居 侵 入	36	15	4		1		2									
うち) 逮 捕 監 禁																
うち) 略 取 誘 拐 ・ 人 身 売 買	4	3		1												
うち) 盗 品 等	1															
うち) 器 物 損 壊 等	38	14	6		2											

被疑者を逮捕した係別 検挙人員

刑 事 部 門					生 活 安 全 部 門						警 備 係	交 部 係	通 門 係	其 他 係	身 柄 不 拘 束
強 行 犯 係	盗 犯 係	知 能 犯 係	鑑 識 係	其 他 係	防 犯 ・ 生 活 安 全 係	少 年 係	福 祉 犯 係	保 安 係	サ バ 罪 担 当 係	イ 犯 査 係					
	85	86	19		17	7	11		2	1	2	1	1	1	1,439
	17	2					1								8
	3						1								
	3						1								
	6	1													
	1														
	4														
	1	1													
	5														1
	3	1													7
	35				3	2	7				1				329
	4				1		1								232
	26				2	1	4				1				86
	5					1									8
							2								3
	2	81	2		9	2	2			1	1				872
		27			5		1								14
		3	1												22
	2	51	1		4	2	1			1	1				836
			16		3				1			1	1		78
			13		3				1				1		61
			3												7
			3												3
															4
												1			10
													1		10
	14				1	1			1						22
															3
	14				1										14
	13														9
	1				1										4
						1			1						5
	17	3	1		1	2	1							1	130
															39
	4														4
	2	3			1	1	1								21
	1					1									1
															1
	6														24

第23表 刑法犯 罪種別

罪種	年 齢	総 数	少 年						
			計	14 歳	15 歳	16 歳	17 歳	18 歳	19 歳
刑 法 犯 総 数		1,888	159	15	25	29	28	27	35
凶 悪 犯		45	7	1	1	1		2	2
殺 人		9	1					1	
殺 人		9	1					1	
嬰 児 殺									
組 織 的 殺 人									
組 織 的 嬰 児 殺									
殺 人 予 備									
自 殺 関 与 ・ 同 意 殺 人									
強 盗		12	2			1			1
強 盗 殺 人		1							
強 盗 傷 人		5	2			1			1
強 盗 ・ 不 同 意 性 交 等									
強 盗 ・ 準 強 盗		6							
放 火		8							
不 同 意 性 交 等		16	4	1	1			1	1
粗 暴 犯		434	27	2	4	3	9	5	4
凶 器 準 備 集 合									
暴 行		247	7	1	3	1	1	1	
傷 害		165	15		1	2	6	4	2
うち) 傷 害 致 死		1							
脅 迫		15	1				1		
恐 喝		7	4	1			1		2
窃 盗 犯		1,055	81	6	8	15	15	12	25
侵 入 盗		55	6					1	5
乗 り 物 盗		28	12	1	2	2	5	1	1
非 侵 入 盗		972	63	5	6	13	10	10	19
知 能 犯		118	7	1		4	1		1
詐 欺		97	6	1		4			1
横 領		10							
横 領		6							
業 務 上 横 領		4							
偽 造		11	1				1		
うち) 通 貨 偽 造									
うち) 文 書 偽 造		11	1				1		
うち) 支 払 用 カ ー ド 偽 造									
うち) 有 価 証 券 偽 造									
汚 職									
うち) 賄 賂									
あ っ せ ん 利 得 処 罰 法									
背 任									
風 俗 犯		56	2			1	1		
賭 博		11							
わ い せ つ		38	2			1	1		
うち) 不 同 意 わ い せ つ		28	2			1	1		
うち) 公 然 わ い せ つ		9							
うち) 面 会 要 求 等									
性 的 姿 態 撮 影 等 処 罰 法		7							
そ の 他 の 刑 法 犯		180	35	5	12	5	2	8	3
うち) 占 有 離 脱 物 横 領		39	5	2	1	2			
うち) 公 務 執 行 妨 害		12							
うち) 住 居 侵 入		36	8	1	1	3	1	1	1
うち) 逮 捕 監 禁									
うち) 略 取 誘 拐 ・ 人 身 売 買		4	1					1	
うち) 盗 品 等		1	1						1
うち) 器 物 損 壊 等		38	13	2	7			4	

犯行時の年齢別 検挙人員 (1)総数表

計	非			少			年		
	20～24歳	25～29歳	30～39歳	40～49歳	50～59歳	60～64歳	65～69歳	70歳以上	
1,729	131	140	218	268	306	138	92	436	
38	7	2	7	7	7	4	1	3	
8	3		1	1	1	1		1	
8	3		1	1	1	1		1	
10	1	1	1	2	3	1		1	
1		1							
3	1				2				
6			1	2	1	1		1	
8			4	3	1				
12	3	1	1	1	2	2	1	1	
407	42	38	75	85	79	26	11	51	
240	26	17	40	46	52	16	7	36	
150	14	19	35	34	24	9	4	11	
1				1					
14	1	1		4	3	1		4	
3	1	1		1					
974	54	67	85	111	153	85	67	352	
49	8	17	7	6	1	6		4	
16	4	3	4			3	1	1	
909	42	47	74	105	152	76	66	347	
111	16	12	17	11	32	7	4	12	
91	16	9	15	9	24	6	4	8	
10		2	1	1	5			1	
6		2		1	3				
4			1		2			1	
10		1	1	1	3	1		3	
10		1	1	1	3	1		3	
54	4	7	18	10	9	1	1	4	
11		3	7	1					
36	3	4	9	6	8	1	1	4	
26	3	3	5	4	7		1	3	
9		1	4	1	1	1		1	
7	1		2	3	1				
145	8	14	16	44	26	15	8	14	
34	1	2	1	13	3	4	3	7	
12	1		1	3	1	4		2	
28	3	4	6	6	5	3	1		
3		2	1						
25	1	3	2	12	3	2	1	1	

第23表 刑法犯 罪種別

罪種	年 齢	総 数	少 年						
			計	14 歳	15 歳	16 歳	17 歳	18 歳	19 歳
刑 法 犯 総 数		470	18		1	6	4	3	4
凶 悪 犯		8							
殺 人		3							
殺 人		3							
嬰 児 殺									
組 織 的 殺 人									
組 織 的 嬰 児 殺									
殺 人 予 備									
自 殺 関 与 ・ 同 意 殺 人									
強 盗		1							
強 盗 殺 人									
強 盗 傷 人									
強 盗 ・ 不 同 意 性 交 等									
強 盗 ・ 準 強 盗		1							
放 火		4							
不 同 意 性 交 等									
粗 暴 犯		60	1					1	
凶 器 準 備 集 合									
暴 行		43	1					1	
傷 害		17							
うち) 傷 害 致 死									
脅 迫									
恐 喝									
窃 盗 犯		350	14		1	5	4	1	3
侵 入 盗		2							
乗 り 物 盗									
非 侵 入 盗		348	14		1	5	4	1	3
知 能 犯		33	2			1			1
詐 欺		28	2			1			1
横 領		2							
横 領									
業 務 上 横 領		2							
偽 造		3							
うち) 通 貨 偽 造									
うち) 文 書 偽 造		3							
うち) 支 払 用 カ ー ド 偽 造									
うち) 有 価 証 券 偽 造									
汚 職									
うち) 賄 賂									
あ っ せ ん 利 得 処 罰 法									
背 任									
風 俗 犯		1							
賭 博									
わ い せ つ		1							
うち) 不 同 意 わ い せ つ		1							
うち) 公 然 わ い せ つ									
うち) 面 会 要 求 等									
性 的 姿 態 撮 影 等 処 罰 法									
そ の 他 の 刑 法 犯		18	1					1	
うち) 占 有 離 脱 物 横 領		6							
うち) 公 務 執 行 妨 害									
うち) 住 居 侵 入		2	1					1	
うち) 逮 捕 監 禁									
うち) 略 取 誘 拐 ・ 人 身 売 買		1							
うち) 盗 品 等									
うち) 器 物 損 壊 等		1							

犯行時の年齢別 検挙人員 (2)女性

計	非			少		年		
	20～24歳	25～29歳	30～39歳	40～49歳	50～59歳	60～64歳	65～69歳	70歳以上
452	29	23	62	59	61	35	27	156
8			2	2	2	1		1
3					1	1		1
3					1	1		1
1				1				
1				1				
4			2	1	1			
59	9	7	18	10	7	3	1	4
42	9	4	11	7	5	3		3
17		3	7	3	2		1	1
336	14	12	32	43	40	29	22	144
2						2		
334	14	12	32	43	40	27	22	144
31	5	3	7	1	7	1	2	5
26	5	3	5	1	5	1	2	4
2			1		1			
2			1		1			
3			1		1			1
3			1		1			1
1					1			
1					1			
1					1			
17	1	1	3	3	4	1	2	2
6			1	2		1	1	1
1					1			
1			1					
1				1				

第24表 刑法犯 罪種別 主たる被疑者

罪種	動機・原因		生活困窮	保 險 目 当	金 ば ち ん 依	こ 存 依	ギャンブル 遊 充	興 費 当	債 務 返 済	職 業 的 罪	一 時 的 用	対 象 物 の 自 所 有 ・ 消 費 目 的
	総 数											
刑 法 犯 総 数	3,472	971			54	13	379	49	2	14	979	
凶 悪 犯	54	3					1	2			3	
殺 人	12											
殺 人	11											
嬰 児 殺 人												
組 織 的 殺 人												
組 織 的 嬰 児 殺 人												
殺 人 予 備	1											
自 殺 関 与 ・ 同 意 殺 人												
強 盗	12	3					1	2			3	
強 盗 殺 人	1							1				
強 盗 傷 人	6	1					1	1			1	
強 盗 ・ 不 同 意 性 交 等	1											
強 盗 ・ 準 強 盗	5	2									2	
放 火	7											
不 同 意 性 交 等	22											
粗 暴 犯	422						2				2	
凶 器 準 備 集 合												
暴 行	241										1	
傷 害	155											
うち) 傷 害 致 死	1											
脅 迫	20											
恐 喝	6						2				1	
窃 盗 犯	2,456	868			52	1	326	28	2	12	933	
侵 入 盗	455	160			26		160	11			43	
乗 り 物 盗	95	40					11	1		5	35	
非 侵 入 盗	1,906	668			26	1	155	16	2	7	855	
知 能 犯	183	74				12	25	18			17	
詐 欺	140	56				12	23	15			12	
横 領	13	2					1	2			3	
横 領	7	1									3	
業 務 上 横 領	6	1					1	2				
偽 造	30	16					1	1			2	
うち) 通 貨 偽 造												
うち) 文 書 偽 造	30	16					1	1			2	
うち) 支 払 用 カ ー ド 偽 造												
うち) 有 価 証 券 偽 造												
汚 職												
うち) 賄 賂												
あ っ せ ん 利 得 処 罰 法												
背 任												
風 俗 犯	82						1					
賭 博	4											
わ い せ つ	53						1					
うち) 不 同 意 わ い せ つ	19											
うち) 公 然 わ い せ つ	16											
うち) 面 会 要 求 等												
性 的 姿 態 撮 影 等 処 罰 法	25											
そ の 他 の 刑 法 犯	275	26			2		24	1		2	24	
うち) 占 有 離 脱 物 横 領	41	10			1		4			2	21	
うち) 公 務 執 行 妨 害	14											
うち) 住 居 侵 入 等	90	8					16	1			3	
うち) 逮 捕 監 禁												
うち) 略 取 誘 拐 ・ 人 身 売 買	5											
うち) 盗 品 等	1						1					
うち) 器 物 損 壊 等	72	2			1							

注：解決事件を除く。

の犯行の動機・原因別検挙件数

その 利欲	介 護 ・ 病 れ	子 の 育 て み	痴	情	怨	恨	憤	怒	性的 欲求	服従 迎合	遊 び、 心 ル 好 ス	自 己 顕 示	薬 物 の 用	異 め い て 常 な い 精 神 障 害 は い な い と 疑 い	そ の 他	動 不	機 明
69	1	4	10	32	414	223		20	4			1	141	92			
	1		3	2	12	20						1	2	4			
	1			1	8								1	1			
	1				8								1	1			
					1												
			1											2			
			1											1			
					1												
														1			
						4						1	1	1			
			2					20									
3		3	2	14	354	2		1	1				29	9			
1		3	1	4	212	1		1					14	3			
1			1	5	131								12	5			
					1												
1				5	11				1				1	1			
								1						2			
40		1		1				109	2	1			30	50			
2								44	1				3	5			
2										1							
36		1		1				65	1				27	45			
17						1							12	7			
13													4	5			
1													2	2			
1													1	1			
													1	1			
3								1					6				
3								1					6				
5			2					64	4	1			1	4			
									3					1			
3			2					42	1	1				3			
			1					18									
1								14						1			
2								22					1				
4			3	15	47	28		13	1				67	18			
1													1	1			
					1	9							4				
2			1		1	24		3	1				27	3			
								2					3				
1					8	32		2		8			9	9			

第25表 外国人による 刑法犯

罪種	国籍	総数	ア ジ ア 州								
			韓国	中国	インド ネシア	スリ ラカ	タイ	フィ リ ン	ベトナム	モンゴル	その他
刑法犯総数		168	11	24		4	8	14	73	1	1
凶悪犯		4	1				1		1		
殺		3					1		1		
殺		3					1		1		
嬰児殺											
組織的殺人											
組織的嬰児殺人											
殺人予備											
自殺関与・同意殺人											
強盗											
強盗殺人											
強盗傷人											
強盗・不同意性交等											
強盗・準強盗											
放火		1	1								
不同意性交等											
粗暴犯		25	1	7		1	3	5			1
凶器準備集合											
暴行		18		6		1	3	4			
傷害		7	1	1				1			1
うち) 傷害致死											
脅迫											
恐喝											
窃盗犯		128	7	17		3	2	9	71	1	
侵入盗		15									
乗り物盗		42		2		1			38		
非侵入盗		71	7	15		2	2	9	33	1	
知能犯		6					1				
詐欺		5									
横領											
横領											
業務上横領											
偽造		1					1				
うち) 通貨偽造											
うち) 文書偽造		1					1				
うち) 支払用カード偽造											
うち) 有価証券偽造											
汚職											
うち) 賄賂											
あっせん利得処罰法											
背任											
風俗犯		1									
賭博											
わいせつ		1									
うち) 不同意わいせつ		1									
うち) 公然わいせつ											
うち) 面会要求等											
性的姿態撮影等処罰法											
その他の刑法犯		4	2				1		1		
うち) 占有離脱物横領		2	1						1		
うち) 公務執行妨害											
うち) 住居侵入		1					1				
うち) 逮捕監禁											
うち) 略取誘拐・人身売買											
うち) 盗品等											
うち) 器物損壊等											

第26表 外国人による 刑法犯

罪種	国籍	総数	ア ジ ア 州								
			韓 国	中 国	イ ン ド ネ シ ア	ス リ ラ タ	イ ン ド ネ シ ア	フ ィ リ ン ベ ト ナ ム	ベ ト ナ ム	モ ン ゴ ル	そ の 他
刑 法 犯 総 数		77	12	21		3	8	9	7		3
凶 悪 犯		3	1						1		
殺 人		2							1		
殺 人		2							1		
嬰 児 殺											
組 織 的 殺 人											
組 織 的 嬰 児 殺 人											
殺 人 予 備											
自 殺 関 与 ・ 同 意 殺 人											
強 盗											
強 盗 殺 人											
強 盗 傷 人											
強 盗 ・ 不 同 意 性 交 等											
強 盗 ・ 準 強 盗											
放 火		1	1								
不 同 意 性 交 等											
粗 暴 犯		29	1	8		1	3	6			2
凶 器 準 備 集 合											
暴 行		20		6		1	2	5			1
傷 害		9	1	2			1	1			1
うち) 傷 害 致 死											
脅 迫											
恐 喝											
窃 盗 犯		32	7	12		2	3	2	5		
侵 入 盗		1									
乗 り 物 盗		1		1							
非 侵 入 盗		30	7	11		2	3	2	5		
知 能 犯		5					1				
詐 欺		4									
横 領											
横 領											
業 務 上 横 領											
偽 造		1					1				
うち) 通 貨 偽 造											
うち) 文 書 偽 造		1					1				
うち) 支 払 用 カ ー ド 偽 造											
うち) 有 価 証 券 偽 造											
汚 職											
うち) 賄 賂											
あ っ せ ん 利 得 処 罰 法											
背 任											
風 俗 犯		2	1	1							
賭 博		2	1	1							
わ い せ つ											
うち) 不 同 意 わ い せ つ											
うち) 公 然 わ い せ つ											
うち) 面 会 要 求 等											
性 的 姿 態 撮 影 等 処 罰 法											
そ の 他 の 刑 法 犯		6	2				1	1	1		1
うち) 占 有 離 脱 物 横 領		2	1						1		
うち) 公 務 執 行 妨 害											
うち) 住 居 侵 入		3					1	1			1
うち) 逮 捕 監 禁											
うち) 略 取 誘 拐 ・ 人 身 売 買											
うち) 盗 品 等											
うち) 器 物 損 壊 等											

第27表 来日外国人による 刑法犯

罪種	国籍	総数	ア ジ ア 州								
			韓 国	中 国	イ ン ド ネ シ ア	ス リ ラ カ	タ イ	フ ィ リ ン	ベトナム	モンゴル	そ の 他
刑 法 犯 総 数		104	3	11		3	6	2	73	1	1
凶 悪 犯		4	1				1		1		
殺 人		3					1		1		
嬰 児 殺		3					1		1		
組 織 的 殺 人											
組 織 的 嬰 児 殺 人											
殺 人 予 備											
自 殺 関 与 ・ 同 意 殺 人											
強 盗											
強 盗 殺 人											
強 盗 傷 人											
強 盗 ・ 不 同 意 性 交 等											
強 盗 ・ 準 強 盗											
放 火		1	1								
不 同 意 性 交 等											
粗 暴 犯		9		1		1	3	2			1
凶 器 準 備 集 合											
暴 行		7		1		1	3	2			
傷 害		2									1
うち) 傷 害 致 死											
脅 迫											
恐 喝											
窃 盗 犯		86	2	10		2			71	1	
侵 入 盗											
乗 り 物 盗		38							38		
非 侵 入 盗		48	2	10		2			33	1	
知 能 犯		2					1				
詐 欺		1									
横 領											
横 領											
業 務 上 横 領											
偽 造		1					1				
うち) 通 貨 偽 造											
うち) 文 書 偽 造		1					1				
うち) 支 払 用 カ ー ド 偽 造											
うち) 有 価 証 券 偽 造											
汚 職											
うち) 賄 賂											
あ っ せ ん 利 得 処 罰 法											
背 任											
風 俗 犯		1									
賭 博											
わ い せ つ		1									
うち) 不 同 意 わ い せ つ		1									
うち) 公 然 わ い せ つ											
うち) 面 会 要 求 等											
性 的 姿 態 撮 影 等 処 罰 法											
そ の 他 の 刑 法 犯		2					1		1		
うち) 占 有 離 脱 物 横 領		1							1		
うち) 公 務 執 行 妨 害											
うち) 住 居 侵 入		1					1				
うち) 逮 捕 監 禁											
うち) 略 取 誘 拐 ・ 人 身 売 買											
うち) 盗 品 等											
うち) 器 物 損 壊 等											

罪種・被疑者の国籍別 検挙件数

ヨーロッパ州				北アメリカ州			南アメリカ州			オセア ニア州	アフ リカ 州	中 近 東	無 国 籍 等
イギリス	ロシア	ドイツ	その他	アメリカ	カナダ	その他	ブラジル	ペルー	その他				
							3			1			
							1						
							1						
							1						
										1			
										1			
							1						
							1						
							1						
							1						
							1						

第28表 来日外国人による 刑法犯

罪種	国籍	総数	州											
			ア	ジ	ア	州	州	州	州	州	州			
			韓	中	国	イ	ス	ラ	タ	イ	フ	ベ	モ	そ
			国	国	ネ	ン	リ	カ	イ	ビ	リン	トナム	ンゴル	の
刑法犯総数		34	3	6			3		5	4		7		3
凶悪犯		3	1									1		
殺		2										1		
殺		2										1		
嬰児殺														
組織的殺人														
組織的嬰児殺人														
殺人予備														
自殺関与・同意殺人														
強盗														
強盗殺人														
強盗傷人														
強盗・不同意性交等														
強盗・準強盗														
放火		1	1											
不同意性交等														
粗暴犯		12		2			1		3	3				2
凶器準備集合														
暴行		8		1			1		2	3				1
傷害		4		1					1					1
うち) 傷害致死														
脅迫														
恐喝														
窃盗犯		13	2	4			2					5		
侵入盗														
乗り物盗														
非侵入盗		13	2	4			2					5		
知能犯		2							1					
詐欺		1												
横領														
横領														
業務上横領														
偽造		1							1					
うち) 通貨偽造														
うち) 文書偽造		1							1					
うち) 支払用カード偽造														
うち) 有価証券偽造														
汚職														
うち) 賄賂														
あっせん利得処罰法														
背任														
風俗犯														
賭博														
わいせつ														
うち) 不同意わいせつ														
うち) 公然わいせつ														
うち) 面会要求等														
性的姿態撮影等処罰法														
その他の刑法犯		4							1	1		1		1
うち) 占有離脱物横領		1										1		
うち) 公務執行妨害														
うち) 住居侵入		3							1	1				1
うち) 逮捕監禁														
うち) 略取誘拐・人身売買														
うち) 盗品等														
うち) 器物損壊等														

第29表 刑法犯罪種別 認知・検挙状況

罪種	認知・検挙 認知件数	検挙件数		検挙率%	検挙人員			
		総数	うち)解決		総数	うち)女	うち)少年	うち)女
刑法犯総数	7,769	3,605	133	46.4	1,888	470	151	18
凶悪犯	60	55	1	91.7	45	8	6	
殺	11	12		109.1	9	3	1	
殺	10	11		110.0	9	3	1	
嬰兒殺								
組織的殺人								
組織的嬰兒殺								
殺人予備								
自殺関与・同意殺人								
強盗	12	13		108.3	12		1	
強盗殺人								
強盗傷人	6	6		100.0	5		1	
強盗・不同意性交等								
強盗・準強盗	5	5		100.0	6			
放火	7	7		100.0	8	4		
不同意性交等	30	23		76.7	16		4	
粗暴犯	566	425	3	75.1	434	60	27	1
凶器準備集合								
暴行	303	242	1	79.9	247	43	7	1
傷害	224	157	2	70.1	165	17	15	
うち)傷害致死								
脅迫	31	20		64.5	15			
恐喝	8	6		75.0	7		4	
窃盗犯	5,360	2,562	106	47.8	1,055	350	76	14
侵入盗	848	461	6	54.4	55	2	4	
乗り物盗	1,127	143	48	12.7	28		12	
非侵入盗	3,385	1,958	52	57.8	972	348	60	14
知能犯	579	184	1	31.8	118	33	7	2
詐欺	519	141	1	27.2	97	28	6	2
横領	26	13		50.0	10	2		
横領	15	7		46.7	6			
業務上横領	11	6		54.5	4	2		
偽造	32	30		93.8	11			
通貨偽造	2							
文書偽造	30	30		100.0	11			
支払用カード偽造								
有価証券偽造								
印章偽造								
汚職	2							
賄賂								
職権濫用	2							
あっせん利得処罰法								
背任								
風俗犯	167	82		49.1	56	1	2	
賭博	4	4		100.0	11			
普通賭博	3				3		3	
常習賭博								
賭博開張等	1	1			1		1	
わいせつ	106	53		50.0	38	1	2	
不同意わいせつ	52	31		59.6	28		2	
公然わいせつ	45	16		35.6	9			
わいせつ物頒布等	9	6		66.7	1			
面会要求等								
性的姿態撮影等処罰法	57	25		43.9	7			

第29表 刑法犯 罪種別 認知・検挙状況 (つづき)

罪種	認知・検挙 認知件数	検挙件数		検挙率%	検 挙 人 員			
		総 数	うち) 解決		総 数	うち) 女	うち) 少年	うち) 女
その他の刑法犯	1,037	297	22	28.6	180	18	33	1
占有離脱物横領	101	42	1	41.6	39	6	5	
危険運転致死傷								
過失傷害	4	5		125.0	6			
過失致死								
業務上等過失致死傷	9	5		55.6	7			
内乱								
外患								
国交								
公務執行妨害	17	14		82.4	12			
逃走								
犯人蔵匿証拠隠滅								
騒乱								
失火	7							
激発物破裂・ガス漏出等								
出水・水利妨害								
往来妨害								
住居侵入	157	92	2	58.6	36	2	7	
秘密侵害	1							
あへん煙吸食所持								
飲料水汚染								
偽証								
虚偽告訴								
淫行勧誘・重婚								
富くじ								
礼拝所不敬	3							
墮胎								
遺棄								
逮捕監禁								
略取誘拐・人身売買	4	5		125.0	4	1		
名誉毀損	27	11		40.7	11	1		
信用毀損・威力業務妨害	10	7		70.0	2			
不動産侵奪								
盗品等	1	1		100.0	1			
文書等毀棄	1							
建造物等損壊	20	6		30.0	9		7	
境界損壊								
器物損壊等	663	90	18	13.6	38	1	13	
不正指令電磁的記録								
暴力行為等処罰法								
決闘罪ニ関スル件								
爆発物取締罰則								
航空機強取等処罰法								
火炎びん使用処罰法								
航空危険行為処罰法								
人質強要行為処罰法								
毒物混入等防止等法								
サリン等被害防止法								
組織的犯罪処罰等法律	6	8		133.3				
公衆等資金提供等処罰法								

第30表 刑法犯 罪種別 死傷者被害者数

被害者数 罪種		総 数		死 傷 被 害 者							
				死 者		計		重 傷 者		軽 傷 者	
		うち) 女		うち) 女		うち) 女		うち) 女		うち) 女	
生 命 ・ 身 体 の 被 害	総 数	273	91	17	8	256	83	31	13	225	70
	殺 人	11	4	6	3	5	1	3	1	2	
	強 盗	7	2			7	2	1	1	6	1
	放 火	3	2	3	2						
	不同意性交等	3	3			3	3			3	3
	傷 害 (傷害致死含む)	232	72	2	1	230	71	21	8	209	63
	不同意わいせつ	2	2			2	2	1	1	1	1
	過失傷害	4	3			4	3	2	1	2	2
	過失致死										
	業務上過失致死傷	9	2	4	1	5	1	3	1	2	
	失 火										
	逮捕監禁										
	そ の 他	2	1	2	1						

注：死傷被害者数の「重傷者」は全治1ヶ月以上、「軽傷者」は全治1ヶ月未満である。

第31表 刑法犯 罪種別 財産犯被害額・被害回復額

被害額・回復		財 産 犯 被 害 額 ・ 被 害 回 復 額						
		罪 種	認 知 件 数	被 害 額		検 挙 件 数	被 害 回 復 額	
				総 額 (千円)	現 金 (千円)		総 額 (千円)	現 金 (千円)
財 産 の 被 害	総 数	6,027	3,236,876	2,418,883	2,862	60,213	20,494	
	強 盗	12	5,959	3,294	13	600		
	恐 喝	8	4	4	6	2	2	
	窃 盗	5,360	903,792	280,252	2,629	50,546	13,863	
	詐 欺	519	1,695,292	1,557,574	159	6,762	6,250	
	横 領	26	627,575	574,987	13	1,537	37	
	背 任							
	占有離脱物横領	101	4,254	2,772	42	766	342	
	不 動 産 侵 奪	1						

注：財産犯の検挙件数及び被害回復額は、発生地計上方式である。

第32表 刑法犯 警察署別 死傷被害者数

警察署 区分	死 傷 被 害 者 数									
	計	うち)女	死 者		計		重 傷 者		軽 傷 者	
			うち)女	うち)女	うち)女	うち)女	うち)女	うち)女		
総 数	273	91	17	8	256	83	31	13	225	70
長 野 中 央	32	7	3	2	29	5	4	1	25	4
飯 山	3	1			3	1	1	1	2	
中 野	11	6	5	2	6	4			6	4
須 坂	8	2			8	2	1		7	2
長 野 南	6	2			6	2			6	2
千 曲	8	4			8	4	1	1	7	3
上 田	28	8	1		27	8	5	1	22	7
小 諸	13	7			13	7			13	7
佐 久	22	6	2	1	20	5	5	3	15	2
軽 井 沢	5	3			5	3	1		4	3
茅 野	13	4	1	1	12	3	1	1	11	2
諏 訪	3	1			3	1			3	1
岡 谷	6	1			6	1			6	1
伊 那	7	2			7	2	2	1	5	1
駒 ヶ 根										
飯 田	13	4			13	4			13	4
阿 南										
木 曾	4	1			4	1	1		3	1
塩 尻	6	4	1	1	5	3	1	1	4	2
松 本	65	18	4	1	61	17	6	2	55	15
安 曇 野	15	8			15	8	2	1	13	7
大 町	5	2			5	2			5	2

及び 財産犯被害額・被害回復額

財 産 犯 被 害 額 ・ 被 害 回 復 額					
認知件数	被 害 額		検 挙 件 数	被 害 回 復 額	
	総額（千円）	現金（千円）		総額（千円）	現金（千円）
6,027	3,236,876	2,418,883	2,862	60,213	20,494
1,149	969,352	848,889	586	12,785	968
52	18,242	13,814	24	1,270	842
224	62,124	47,566	173	1,100	814
133	25,430	20,684	87	293	9
348	219,597	188,714	175	1,052	154
166	94,842	79,559	71	974	710
497	298,433	231,916	190	7,166	792
101	45,527	21,020	46	735	320
379	177,953	81,821	127	4,145	1,086
86	187,484	149,336	31	634	403
243	282,772	196,902	137	1,851	1,228
240	111,739	70,046	122	3,057	370
133	31,417	21,932	75	525	280
205	113,575	52,358	111	5,775	4,757
154	112,806	102,591	103	674	396
294	105,318	59,770	147	2,435	370
10	736	386			
40	19,336	18,218	26	5,299	5,220
228	44,160	11,194	103	817	483
942	148,798	79,430	332	7,875	1,055
217	23,113	10,286	98	1,401	99
186	144,122	112,451	98	350	138

注：1 死傷者被害者数の
「重傷者」は全治1ヶ月以上、
「軽傷者」は全治1ヶ月未満
である。

注：2 財産犯の検挙件数及び被害
回復額は発生地計上方式である。

第33表 刑法犯 罪種別 被疑者と

罪種	被害者				配偶者		実子	養子	継子	兄弟姉妹
	総数	実父母	養父母	継父母		うち)女性				
刑法犯総数	3,472	25		1	83	63	30	6	1	12
凶悪犯	54	4			2		1	1	1	2
殺	12	1			1		1			
殺	11	1			1		1			
嬰兒殺										
組織的殺人										
組織的嬰兒殺										
殺人予備	1									
自殺関与・同意殺人										
強盗	12									
強盗殺人	1									
強盗傷人	6									
強盗・不同意性交等	1									
強盗・準強盗	5									
放火	7	3			1					
不同意性交等	22							1	1	2
粗暴犯	422	21		1	80	62	28	4		10
凶器準備集合										
暴行	241	11			61	47	13	2		4
傷害	155	9		1	18	14	13	2		5
うち)傷害致死	1									
脅迫	20	1			1	1	2			1
恐喝	6									
窃盗	2,456									
侵入窃盗	455									
乗り物窃盗	95									
非侵入窃盗	1,906									
知能犯	183									
詐欺	140									
横領	13									
横領	7									
業務上横領	6									
偽造	30									
うち)通貨偽造										
うち)文書偽造	30									
うち)支払用カード偽造										
うち)有価証券偽造										
汚職										
うち)賄賂										
あっせん利得処罰法										
背任										
風俗犯	82							1		
賭博	4									
わいせつ	53							1		
うち)不同意わいせつ	19									
うち)公然わいせつ	16									
うち)面会要求等										
性的姿態撮影等処罰法	25									
その他の刑法犯	275				1	1	1			
うち)占有離脱部横領	41									
うち)公務執行妨害	14									
うち)住居侵入等	90									
うち)逮捕監禁										
うち)略取誘拐・人身売買	5									
うち)盗品等	1									
うち)器物損壊等	72									

注：解決事件を除く。

被害者との関係別 検挙件数

その他の親族	元配偶者		交際相手(元を含む)		事実婚の関係にある交際相手(解消後も含む)		生活の本拠を共にする交際相手(解消後も含む)		知人友人	職場関係者	その他	面識なし	法人・団体・被害者なし
	うち)女性	うち)女性	うち)女性	うち)女性	うち)女性	うち)女性							
14	3	3	47	40	5	5	2	1	122	137	110	1,006	1,868
3			5	5					9		6	17	3
1			2	2					3		1	2	
1			1	1					3		1	2	
			1	1									
			1	1					1		1	6	3
									1				
			1	1							1	4	
			1	1									
												2	3
									1		1	1	
2			1	1					4		3	8	
6	1	1	37	30	5	5	2	1	45	27	36	119	
4	1	1	23	16	1	1	2	1	20	17	16	66	
2			9	9	4	4			20	10	17	45	
			1	1									
			5	5					2		3	5	
									3			3	
3			3	3					19	57	33	670	1,671
			2	2					5	21	7	189	231
									2			51	42
3			1	1					12	36	26	430	1,398
2									11	22	12	44	92
1									10	22	11	44	52
									1		1		11
											1		6
									1				5
1													29
1													29
									12	7	3	45	14
													4
									10	5	2	25	10
									6	5	2	6	
												12	4
									2	2	1	20	
	2	2	2	2					26	24	20	111	88
											1	40	
											4	9	1
									10	21	4	33	22
									2		3		
													1
			2	2					10		3	19	38

第34表 刑法犯 罪種別 非少年・少年事件別

罪種	共犯形態	総数							
		計	単独犯	2人組	3人組	4人組	5人組	6～9人組	10人以上組 の 共犯人 数 不明
刑法犯	総数	3,472	2,939	175	129	44	6		179
凶悪犯	殺	54	49	5					
	殺人	12	11	1					
	殺人	11	10	1					
	嬰兒殺								
	組織的殺人								
	組織的嬰兒殺								
	殺人予備	1	1						
	自殺関与・同意殺人								
	強盗	12	8	4					
	強盗殺人	1	1						
	強盗傷人	6	3	3					
	強盗・不同意性交等	1	1						
	強盗・準強盗	5	4	1					
	放火	7	7						
不同意性交等	22	22							
粗暴犯	凶器準備集合	422	402	15	3	1	1		
	暴行	241	232	9					
	傷害	155	146	5	2	1	1		
	うち)傷害致死	1	1						
	脅迫	20	20						
	恐喝	6	4	1	1				
窃盗犯	窃盗	2,456	2,058	124	111	35	5		123
	侵入盗	455	293	61	58	32	5		6
	乗り物盗	95	54	6	34				1
	非侵入盗	1,906	1,711	57	19	3			116
知能犯	詐欺	183	108	16	4	1			54
	横領	140	89	8	3				40
	横領	13	11	2					
	横領	7	6	1					
	業務上横領	6	5	1					
	偽造	30	8	6	1	1			14
	うち)通貨偽造								
	うち)文書偽造	30	8	6	1	1			14
	うち)支払用カード偽造								
	うち)有価証券偽造								
汚職									
うち)賄賂									
あつせん利得処罰法									
背任									
風俗犯	賭博	82	80	1		1			
	わいせつ	4	2	1		1			
	わいせつ	53	53						
	うち)不同意わいせつ	19	19						
	うち)公然わいせつ	16	16						
	うち)面会要求等								
性的姿態撮影等処罰法	25	25							
その他の刑法犯	その他	275	242	14	11	6			2
	うち)占有離脱物横領	41	41						
	うち)公務執行妨害	14	13	1					
	うち)住居侵入	90	71	8	7	4			
	うち)逮捕監禁								
	うち)略取誘拐・人身売買	5	5						
	うち)盗品等	1	1						
	うち)器物損壊等	72	66	2	2	2			

注：解決事件を除く。

共犯形態別 検挙件数

計	非 少 年 事 件							共犯人数不明
	単 独 犯	2 人 組	3 人 組	4 人 組	5 人 組	6 ～ 9 人 組	10人以上の組	
3,165	1,713	57	12	2	1			43
47	38	5						
11	8	1						
10	8	1						
1								
11	7	4						
1	1							
5	2	3						
1	1							
5	4	1						
7	7							
17	15							
398	381	14			1			
233	224	9						
144	138	4			1			
1	1							
19	18							
2	1	1						
2,234	1,005	19	8	1				26
355	39	3	3	1				
77	23		1					1
1,802	943	16	4					25
172	72	13	2					17
130	55	7	1					16
13	11	2						
7	6	1						
6	5	1						
29	6	4	1					1
29	6	4	1					1
76	63			1				
4	2			1				
47	43							
18	18							
16	12							
25	18							
238	154	6	2					
36	36							
14	13	1						
75	26	2	1					
4	4							
1	1							
58	36							

第34表 刑法犯 罪種別 非少年・少年事件別

罪種	共犯形態	少年事件							
		計	単独犯	2人組	3人組	4人組	5人組	6～9人組	10人以上組 の 共犯人 数 不明
刑法犯	総数	234	124	8	5	3			8
凶悪犯	殺	7	7						
	殺	1	1						
	嬰児殺	1	1						
	組織的殺人								
	組織的嬰児殺人								
	殺人予備								
	自殺関与・同意殺人								
	強盗	1	1						
	強盗殺人								
	強盗傷人	1	1						
	強盗・不同意性交等								
	強盗・準強盗								
	放火								
	不同意性交等	5	5						
粗暴犯	凶器準備集合	22	18	1	1	1			
	暴行	8	7						
	傷害	10	7	1	1	1			
	うち)傷害致死								
	脅迫	1	1						
	恐喝	3	3						
窃盗犯	窃盗	160	73	4	1				5
	侵入盗	39	1	1					
	乗り物盗	18	13						
	非侵入盗	103	59	3	1				5
知能犯	詐欺	11	4	1					3
	横領	10	3	1					3
	横領								
	業務上横領								
	偽造	1	1						
	うち)通貨偽造								
	うち)文書偽造	1	1						
	うち)支払用カード偽造								
	うち)有価証券偽造								
	汚職								
	うち)賄賂								
あつせん利得処罰法									
背任									
風俗犯	賭博	6	5						
	わいせつ	6	5						
	うち)不同意わいせつ	1	1						
	うち)公然わいせつ								
	うち)面会要求等								
	性的姿態撮影等処罰法								
その他の刑法犯	その他	28	17	2	3	2			
	うち)占有離脱物横領	5	5						
	うち)公務執行妨害								
	うち)住居侵入	6	3			1			
	うち)逮捕監禁								
	うち)略取誘拐・人身売買	1	1						
	うち)盗品等								
	うち)器物損壊等	14	7	2	2	1			

注：解決事件を除く。

第35表 刑法犯 罪種別 初犯者・再犯者別

罪種	前回処分	総数	初犯者	再犯者	再犯者別								
					未決				執行終了			者既	
					保釈中	勾留中	留中	試験中	その他	懲役・罰金	留科		各少退
刑法犯総数		1,888	1,031	857	1				21	132	95	5	17
凶悪犯		45	25	20					2	3	2	1	
殺		9	6	3								1	
殺		9	6	3								1	
殺													
殺													
殺													
殺													
強盗		12	5	7					2	3			
強盗殺人		1		1					1				
強盗傷人		5	3	2						1			
強盗・不同意性交等													
強盗・準強盗		6	2	4					1	2			
放火		8	4	4							1		
不同意性交等		16	10	6							1		
粗暴犯		434	264	170					2	23	20	1	7
凶器準備集合													
暴行		247	168	79					1	15	8	1	4
傷害		165	86	79						7	11		3
うち)傷害致死		1	1										
脅迫		15	6	9					1		1		
恐喝		7	4	3						1			
窃盗犯		1,055	516	539	1				8	81	59	1	4
侵入盗		55	14	41	1					12	3	1	2
乗り物盗		28	15	13						1			
非侵入盗		972	487	485					8	68	56		2
知能犯		118	67	51					4	10	3	1	2
詐欺		97	56	41					3	10	1	1	1
横領		10	5	5					1		1		1
横領		6	2	4					1		1		1
業務上横領		4	3	1									
偽造		11	6	5							1		
うち)通貨偽造													
うち)文書偽造		11	6	5							1		
うち)支払用カード偽造													
うち)有価証券偽造													
汚職													
うち)賄賂													
あっせん利得処罰法													
背任													
風俗犯		56	34	22						3	3	1	3
賭博		11	6	5						1	1	1	2
わいせつ		38	24	14						2	2		
うち)不同意わいせつ		28	19	9						1	1		
うち)公然わいせつ		9	4	5						1	1		
うち)面会要求等													
性的姿態撮影等処罰法		7	4	3									1
その他の刑法犯		180	125	55					5	12	8		1
うち)占有離脱物横領		39	31	8							1		
うち)公務執行妨害		12	9	3							2		
うち)住居侵入		36	26	10					2	4	1		
うち)逮捕監禁													
うち)略取誘拐・人身売買		4	4										
うち)盗品等		1	1										
うち)器物損壊等		38	24	14					1	3			1

再犯者の前回処分別 検挙人員

の 前 回 処 分 他																					
の 他										の 他				の 他							
児童自立支援施設・児童養護施設退	執行停止	仮出獄・執行中	各少年院中	種別	保釈中(少年)	児童自立支援施設・児童養護施設取	その他	起猶	訴予	審不	判開始	不処分	微処	罪分	児相送	童所致	児相等	童所告	警察	限	その他
	1	16			5		52	160	56		44	201					1		4		46
					1		3	2	1		2	1									2
							1				1										
							1				1										
																					1
							1														
																					1
								1	1	1	1	1	1								1
		3			2		13	27	16		18	18					1		1		18
		2					5	8	8		9	10					1		1		6
		1			2		7	15	7		7	8									11
							1	4	1												1
												2									
	1	11			1		30	108	23		18	170							3		20
	1	2			1		2	7	3		2	3									1
		1					2	1	1		2	2							1		2
		8					26	100	19		14	165							2		17
		1					2	13	5		4	3									3
		1					2	9	5		3	2									3
								2													
								1													
								2			1	1									
								2			1	1									
							2	3	5			2									
							1	2	5			2									
							1	2	3			1									
									2			1									
							1	1													
		1			1		2	7	6		2	7									3
							1	2				1									3
									1												
									1			2									
							1	3	2		2	1									

第36表 刑法犯 罪種別 被疑者の犯行

罪種	犯行府県数		総 数				
	総 数	1 県	2 県		3 県 以 上		
			1 管 区	2 管 区	1 管 区	2 管 区	3 管 区 以 上
刑 法 犯 総 数	1,888	1,870	7	8		1	2
凶 悪 犯	45	45					
殺 人	9	9					
殺 人	9	9					
嬰 児 殺							
組 織 的 殺 人							
組 織 的 嬰 児 殺 人							
殺 人 予 備							
自 殺 関 与 ・ 同 意 殺 人							
強 盗	12	12					
強 盗 殺 人	1	1					
強 盗 傷 人	5	5					
強 盗 ・ 不 同 意 性 交 等							
強 盗 ・ 準 強 盗	6	6					
放 火	8	8					
不 同 意 性 交 等	16	16					
粗 暴 犯	434	434					
凶 器 準 備 集 合							
暴 行	247	247					
傷 害	165	165					
うち) 傷 害 致 死	1	1					
脅 迫	15	15					
恐 喝	7	7					
窃 盗 犯	1,055	1,049	4	2			
侵 入 盗	55	51	4				
乗 り 物 盗	28	28					
非 侵 入 盗	972	970		2			
知 能 犯	118	109	2	4		1	2
詐 欺	97	89	2	3		1	2
横 領	10	10					
横 領	6	6					
業 務 上 横 領	4	4					
偽 造	11	10		1			
うち) 通 貨 偽 造							
うち) 文 書 偽 造	11	10		1			
うち) 支 払 用 カ ー ド 偽 造							
うち) 有 価 証 券 偽 造							
汚 職							
うち) 賄 賂							
あ っ せ ん 利 得 処 罰 法							
背 任							
風 俗 犯	56	56					
賭 博	11	11					
わ い せ つ	38	38					
うち) 不 同 意 わ い せ つ	28	28					
うち) 公 然 わ い せ つ	9	9					
うち) 面 会 要 求 等							
性 的 姿 態 撮 影 等 処 罰 法	7	7					
そ の 他 の 刑 法 犯	180	177	1	2			
うち) 占 有 離 脱 物 横 領	39	39					
うち) 公 務 執 行 妨 害	12	12					
うち) 住 居 侵 入	36	36					
うち) 逮 捕 監 禁							
うち) 略 取 誘 拐 ・ 人 身 売 買	4	3		1			
うち) 盗 品 等	1	1					
うち) 器 物 損 壊 等	38	38					

注：警視庁及び北海道の区域は、それぞれ一つの管区警察局長の管轄区域とみなしている。

府県数別 検挙人員

総 数	う ち) 少 年					
	1 県	2 県		3 県 以 上		
		1 管 区	2 管 区	1 管 区	2 管 区	3 管 区 以 上
151	150		1			
6	6					
1	1					
1	1					
1	1					
1	1					
4	4					
27	27					
7	7					
15	15					
1	1					
4	4					
76	76					
4	4					
12	12					
60	60					
7	6		1			
6	5		1			
1	1					
1	1					
2	2					
2	2					
2	2					
33	33					
5	5					
7	7					
1	1					
13	13					

第37表 刑法犯 罪種別 犯行時の

罪種	職業	総数	自家従業者計	自 営 業 ・ 家 族 従 業 者													
				農・林・漁業	林業	飲食店	販売店	店主	食主	土建自	木築・業	業	不動産	業	製造業	自	その他
刑法犯総数		1,888	172		27		11		30		45		8		3		48
凶悪犯		45	7		2				1								4
殺	人	9	1		1												
殺	人	9	1		1												
殺	人																
殺	人																
殺	人																
殺	人																
強盗		12	1														1
強盗	殺人	1	1														1
強盗	傷人	5															
強盗	・不同意性交等																
強盗	・準強盗	6															
放火		8	2						1								1
不同意性交等		16	3		1												2
粗暴犯		434	66		9		1		10		24		2		2		18
凶器準備集合																	
暴行		247	29		5				2		8		1		1		12
傷害		165	33		4		1		7		14		1		1		5
うち) 傷害致死		1															
脅迫		15	2						1								1
恐喝		7	2								2						
窃盗犯		1,055	55		11		6		9		13		2		1		13
侵入盗		55	4		1				1		1						1
乗り物盗		28															
非侵入盗		972	51		10		6		8		12		2		1		12
知能犯		118	18		2		3		1		2		2				8
詐欺	欺	97	14		2		3				2		1				6
横領		10	2														2
横領		6	1														1
業務上横領		4	1														1
偽造		11	2						1				1				
うち) 通貨偽造																	
うち) 文書偽造		11	2						1				1				
うち) 支払用カード偽造																	
うち) 有価証券偽造																	
汚職																	
うち) 賄賂																	
あっせん利得処罰法																	
背任																	
風俗犯		56	8		1				4		1						2
賭博		11	2						1								1
わいせつ		38	6		1				3		1						1
うち) 不同意わいせつ		28	5		1				3		1						
うち) 公然わいせつ		9															
うち) 面会要求等																	
性的姿態撮影等処罰法		7															
その他の刑法犯		180	18		2		1		5		5		2				3
うち) 占有離脱物横領		39	4		1		1		1		1						
うち) 公務執行妨害		12															
うち) 住居侵入		36	2								1		1				
うち) 逮捕監禁																	
うち) 略取誘拐・人身売買		4															
うち) 盗品等		1															
うち) 器物損壊等		38	2		1												1

職業別 検挙人員

被雇用者 勤め計	被雇用者・勤め人														
	専門・技術職					管理的職業									
	教員	医療従事者	芸術者	能力者	人・手	弁護士	情報技術者	その他の専門職	議員・公職	知事・公務員	会社役員	社会団体の職員	会・社等	公団・課	の長
822	8		22				2	23		3		16			2
19										1					
2										1					
2										1					
6															
3															
3															
2															
9															
251	3		6				1	8				4			
151	3		4					2				2			
91			2				1	6				2			
1												1			
6															
3															
374	2		9				1	9		1		4			1
27							1	1		1					
7								1							
340	2		9					7				4			1
60			4					1				5			
48			4					1				1			
6												1			
3															
3														1	
6												3			
6												3			
30	1							2				1			
6												1			
18	1							2							
12	1							2							
6															
6															
88	2		3					3		1		2			1
20															
6	1									1					1
27	1		1					2							
2															
8														1	

第37表 刑法犯 罪種別 犯行時の

職業 罪種	被 雇 用							
	事務職	販 売 従 事 者			サ ー ビ ス 業			
	事務員	販売店員	外交員・ セールスマン	露店・ 露行商 廃品回収	美容師・ 理容師	調理人・ ホールテンダー	飲食店 店員 ホステス・ スト	
刑法犯総数	37	38	13		2	9	26	4
凶 悪 犯		1					1	
殺 人								
殺 人								
嬰 児 殺								
組 織 的 殺 人								
組 織 的 嬰 児 殺								
殺 人 予 備								
自 殺 関 与 ・ 同 意 殺 人								
強 盗								
強 盗 殺 人								
強 盗 傷 人								
強 盗 ・ 不 同 意 性 交 等								
強 盗 ・ 準 強 盗								
放 火								
不 同 意 性 交 等		1						1
粗 暴 犯	12	8	6		1	3	5	2
凶 器 準 備 集 合								
暴 行	12	5	5			2	4	1
傷 害		3			1	1	1	1
うち) 傷害致死								
脅 迫			1					
恐 喝								
窃 盗 犯	19	22	5		1	2	16	1
侵 入 盗	1	1					1	
乗 り 物 盗							1	
非 侵 入 盗	18	21	5		1	2	14	1
知 能 犯	1	2				1	2	
詐 欺	1	1					2	
横 領						1		
横 領						1		
業 務 上 横 領								
偽 造		1						
うち) 通貨偽造								
うち) 文書偽造		1						
うち) 支払用カード偽造								
うち) 有価証券偽造								
汚 職								
うち) 賄賂								
あ っ せ ん 利 得 処 罰 法								
背 任								
風 俗 犯		1	1			1	2	
賭 博		1						
わ い せ つ			1			1	2	
うち) 不同意わいせつ			1					
うち) 公然わいせつ						1	2	
うち) 面会要求等								
性的姿態撮影等処罰法								
そ の 他 の 刑 法 犯	5	4	1			2		1
うち) 占有離脱物横領	1	2						
うち) 公務執行妨害								
うち) 住居侵入	1	1				2		1
うち) 逮捕監禁								
うち) 略取誘拐・人身売買								
うち) 盗品等								
うち) 器物損壊等	1							

職業別 検挙人員 (つづき)

者		勤 務 能 力							保 安 従 事 者					
従 事 者		建 設 職 配 管 工	輸 送 機 械	機 械 工 (密 封)	機 械 輸 送 工 (密 封 除 く)	金 加 工	属 工	食 衣 製 品 料 造	・ 品 工	そ の 他 の 工 技 能	警 自 消 防	官 衛 防 士	・ 官 官 士 等	そ の 他 の 保 安 従 事 者
遊 技 場 等 員	3	72	14	11	8	9	5	21	7	11				
店		3		1										
		1												
		1												
		2		1										
	1	15	6			5	2	10	4	2				
	1	12	4			2	1	7	2	1				
		3	2			3	1	3	1	1				
												1		
	1	35	7	8	7	3	2	4					9	
			3	1										
	1	35	4	7	7	3	2	4					9	
		8						2						
		5						2						
		2												
		2												
		1												
		1												
	1	2	1			1		2	1					
	1	2	1					1						
	1	2	1					1						
						1		1	1					
		9		2	1			3						
		4												
		2						1				2		
				1	1									
	1			1										

第37表 刑法犯 罪種別 犯行時の

職業 罪種	被雇用者・勤め人						学生等	中学生
	通信運輸従事者		労働作業者					
	運送者	通信者	土木建設労働者	運輸労働者	搬務者	その他の労働者		
刑法犯総数	25	1	72	26	123	209	122	32
凶悪犯			2	2	6	2	5	2
殺			1				1	
殺			1				1	
嬰兒殺								
組織的殺人								
組織的嬰兒殺								
殺人予備								
自殺関与・同意殺人								
強盗				2	3		1	
強盗殺人								
強盗傷人					2		1	
強盗・不同意性交等								
強盗・準強盗				2	1			
放火					2			
不同意性交等			1		1	2	3	2
粗暴犯	8		30	3	39	67	20	4
凶器準備集合								
暴行	6		13		22	40	8	3
傷害	2		14	2	16	25	10	
うち)傷害致死								
脅迫			1	1	1	1		
恐喝			2			1	2	1
窃盗犯	11		25	12	54	103	61	10
侵入盗	1		7	4	1	4		
乗り物盗			1		1	3	11	1
非侵入盗	10		17	8	52	96	50	9
知能犯	2	1	3	7	7	14	4	1
詐欺	2	1	3	7	7	11	3	1
横領						2		
横領						2		
業務上横領								
偽造						1	1	
うち)通貨偽造								
うち)文書偽造						1	1	
うち)支払用カード偽造								
うち)有価証券偽造								
汚職								
うち)賄賂								
あっせん利得処罰法								
背任								
風俗犯	1		5		3	4	3	
賭博			3			1		
わいせつ			2		1	3	3	
うち)不同意わいせつ					1	3	3	
うち)公然わいせつ			2					
うち)面会要求等								
性的姿態撮影等処罰法	1				2			
その他の刑法犯	3		7	2	14	19	29	15
うち)占有離脱物横領	1			1	5	6	6	3
うち)公務執行妨害			1		1	1		
うち)住居侵入	1		2		5	5	4	1
うち)逮捕監禁								
うち)略取誘拐・人身売買								
うち)盗品等								
うち)器物損壊等			2			2	13	8

職業別 検挙人員 (つづき)

学 生 等				無 職 者 計	無 職 者					
高 校 生	大 学 生	専 学 校 生	修 等		主 婦	失 業 者	利 配 家 生 子 当 賃 活 ・ 等 者	年 雇 等 金 用 保 活 ・ 險 者	浮 浪 者	そ の 他 の 無 職 者
65	9	16		772	72	35	1	311	8	345
1	1	1		14	2	1		4		7
		1		5	1			2		2
		1		5	1			2		2
1				4				1		3
1				1						1
				3				1		2
				4	1	1				2
	1			1				1		
12	2	2		97	6	7		34	1	49
2	2	1		59	5	5		24		25
9		1		31	1	2		8		20
				7				2	1	4
1										
38	2	11		565	58	21	1	254	6	225
				24		4		3		17
9	1			10		1		1		8
29	1	11		531	58	16	1	250	6	200
3				36	5	4		5		22
2				32	5	3		5		19
				2		1				1
				2		1				1
1				2						2
1				2						2
2	1			15		1		4		10
				3						3
2	1			11		1		4		6
2	1			8		1		3		4
				3				1		2
				1						1
9	3	2		45	1	1		10	1	32
2	1			9	1			4		4
				6				2		4
3				3						3
				2						2
				1						1
2	1	2		15		1		1	1	12

第38表 年次別 刑法犯総数

区分	平16	17	18	19	20	21	22	23	24	25	26	27	28	29	30	令元	2	3	4	5	
総数	総件数	29,822	26,753	22,902	21,422	21,105	20,164	18,295	17,707	15,463	14,791	13,206	11,502	10,664	9,535	8,825	8,504	6,944	5,959	6,635	7,769
	検挙率	30.1	31.7	42.2	43.5	42.1	41.1	36.0	34.9	41.5	38.2	40.5	38.8	40.8	41.5	47.2	48.8	59.5	57.1	54.1	46.4
	検挙人員	5,125	4,811	4,947	4,867	5,005	4,959	4,537	4,494	4,061	3,766	3,198	2,785	2,411	2,391	2,350	2,184	1,916	1,812	1,762	1,888
	うち少年	1,942	1,943	1,738	1,339	1,389	1,528	1,548	1,309	1,007	921	716	495	345	298	279	214	146	136	106	151
	検挙率	37.9	39.9	43.8	44.5	43.8	42.8	38.6	37.2	35.5	33.2	30.8	27.4	24.8	24.5	24.2	22.8	20.2	19.5	18.8	17.9
長野中央	認知件数	3,935	3,736	3,306	3,442	3,531	3,211	3,232	2,838	2,574	2,519	2,263	1,803	1,678	1,488	1,353	1,375	974	866	1,046	1,346
	検挙件数	1,113	1,041	1,067	1,026	1,374	1,000	1,043	884	1,019	956	737	748	639	538	557	695	610	436	612	643
	検挙率	28.3	27.9	32.3	29.8	38.9	31.1	32.3	31.1	39.6	38.0	32.6	41.5	38.1	36.2	41.2	50.5	62.6	50.3	58.5	47.8
	検挙人員	729	688	759	760	834	890	854	717	578	712	553	503	433	337	330	337	290	274	258	286
	うち少年	290	265	240	207	208	258	292	187	127	214	161	129	57	39	34	41	19	17	22	22
飯山	認知件数	577	359	272	282	214	308	223	144	225	164	157	153	86	77	88	121	70	65	76	75
	検挙件数	146	180	93	217	280	205	77	45	82	54	59	100	87	36	43	61	52	37	54	87
	検挙率	25.3	50.1	34.2	77.0	130.8	66.6	34.5	31.3	36.4	32.9	37.6	65.4	101.2	46.8	48.9	50.4	74.3	56.9	71.1	116.0
	検挙人員	119	96	72	96	99	157	57	39	54	52	36	37	34	26	26	29	21	17	29	22
	うち少年	42	42	8	9	8	14	10	7	7	9	5	7	3	1	-	3	-	-	-	1
中野	認知件数	793	799	521	560	545	482	515	487	411	411	363	312	306	268	265	227	149	164	191	271
	検挙件数	276	197	183	204	218	235	173	154	180	141	162	164	132	150	91	91	60	99	123	197
	検挙率	34.8	24.7	35.1	36.4	40.0	48.8	33.6	31.6	43.8	34.3	44.6	52.6	43.1	56.0	34.3	40.1	40.3	60.4	64.4	72.7
	検挙人員	136	109	100	108	83	116	115	126	125	85	98	69	74	50	56	64	38	45	35	60
	うち少年	64	47	34	31	12	28	23	34	25	30	20	10	7	9	8	9	7	6	-	2
須坂	認知件数	750	641	605	505	586	545	433	508	315	359	329	248	245	312	240	199	207	152	235	173
	検挙件数	210	283	641	231	153	165	160	182	115	121	110	92	98	124	80	96	92	148	195	105
	検挙率	28.0	44.1	106.0	45.7	26.1	30.3	37.0	35.8	36.5	33.7	33.4	37.1	40.0	39.7	33.3	48.2	44.4	97.4	83.0	60.7
	検挙人員	142	106	132	83	96	96	99	96	94	83	84	70	70	55	71	61	54	41	47	60
	うち少年	80	56	36	28	34	35	31	27	13	11	12	11	7	1	4	7	2	4	4	4
長野南	認知件数	1,611	1,393	1,299	1,220	1,333	1,217	1,123	1,095	930	774	690	604	517	515	539	529	336	349	338	386
	検挙件数	833	427	549	377	530	498	360	423	440	298	346	188	227	239	311	262	206	159	231	231
	検挙率	51.7	30.7	42.3	30.9	39.8	40.9	32.1	38.6	47.3	38.5	50.1	31.1	43.9	46.4	57.7	49.5	61.3	45.6	68.3	59.8
	検挙人員	343	231	268	269	295	345	300	291	264	212	157	103	122	135	158	109	112	105	103	113
	うち少年	125	87	97	80	108	151	132	89	82	57	58	24	15	14	23	7	7	9	5	10
千曲	認知件数	1,076	820	869	653	629	498	520	573	457	486	473	370	339	227	265	247	239	276	237	242
	検挙件数	418	226	297	252	174	253	200	177	330	298	247	135	183	124	140	152	108	163	138	107
	検挙率	38.8	27.6	34.2	38.6	27.7	50.8	38.5	30.9	72.2	61.3	52.2	36.5	54.0	54.6	52.8	61.5	45.2	59.1	58.2	44.2
	検挙人員	226	157	161	181	147	136	122	124	143	155	117	84	112	90	69	68	70	75	71	55
	うち少年	87	66	56	53	44	47	34	35	42	27	16	21	27	9	3	6	1	2	3	4
上田	認知件数	2,409	2,162	1,971	1,936	1,849	1,843	1,664	1,865	1,681	1,520	1,203	1,069	953	843	873	657	654	490	613	634
	検挙件数	721	793	952	1,038	680	655	575	604	611	641	510	408	262	422	417	283	503	233	320	260
	検挙率	29.9	36.7	48.3	53.6	36.8	35.5	34.6	32.4	36.3	42.2	42.4	38.2	27.5	50.1	47.8	43.1	76.9	47.6	52.2	41.0
	検挙人員	428	418	472	504	419	420	389	432	414	382	320	261	173	226	245	193	206	180	165	167
	うち少年	158	163	167	157	171	133	100	146	88	97	84	63	28	32	47	25	18	19	12	11
丸子 H22.4.1 上田へ統合	認知件数	374	301	317	264	247	210	54	-	-	-	-	-	-	-	-	-	-	-	-	-
	検挙件数	75	72	117	95	94	72	15	-	-	-	-	-	-	-	-	-	-	-	-	-
	検挙率	20.1	23.9	36.9	36.0	38.1	34.3	27.8	-	-	-	-	-	-	-	-	-	-	-	-	-
	検挙人員	37	51	40	44	41	44	10	-	-	-	-	-	-	-	-	-	-	-	-	-
	うち少年	11	23	15	21	8	5	6	-	-	-	-	-	-	-	-	-	-	-	-	-
望月 H22.4.1 佐久へ統合 一部上田へ統合	認知件数	282	240	186	159	165	111	34	-	-	-	-	-	-	-	-	-	-	-	-	-
	検挙件数	52	128	115	62	60	30	7	-	-	-	-	-	-	-	-	-	-	-	-	-
	検挙率	18.4	53.3	61.8	39.0	36.4	27.0	20.6	-	-	-	-	-	-	-	-	-	-	-	-	-
	検挙人員	27	28	30	42	46	23	5	-	-	-	-	-	-	-	-	-	-	-	-	-
	うち少年	5	11	14	6	7	3	1	-	-	-	-	-	-	-	-	-	-	-	-	-
小諸	認知件数	473	408	435	439	349	368	294	310	294	254	226	232	201	183	178	287	148	116	141	152
	検挙件数	135	134	242	265	119	100	105	120	112	108	160	109	90	88	105	126	90	74	112	64
	検挙率	28.5	32.8	55.6	60.4	34.1	27.2	35.7	38.7	38.1	42.5	70.8	47.0	44.8	48.1	59.0	43.9	60.8	63.8	79.4	42.1
	検挙人員	80	75	116	127	86	88	79	80	86	93	86	59	53	47	45	86	61	53	52	56
	うち少年	20	19	31	24	18	22	11	6	10	20	7	2	12	3	2	6	3	1	5	1
佐久	認知件数	1,189	1,219	1,074	997	873	934	1,007	983	872	933	738	710	619	651	486	582	436	316	449	526
	検挙件数	342	423	372	402	315	355	512	381	397	464	250	297	353	260	233	321	238	231	241	156
	検挙率	28.8	34.7	34.6	40.3	36.1	38.0	50.8	38.8	45.5	49.7	33.9	41.8	57.0	39.9	47.9	55.2	54.6	73.1	53.7	29.7
	検挙人員	263	271	275	242	211	179	303	285	288	274	188	177	132	119	130	139	101	121	101	108
	うち少年	83	129	100	79	70	48	83	66	79	68	38	19	16	12	14	10	3	8	3	8
軽井沢	認知件数	293	303	282	308	247	186	194	223	194	215	151	121	139	95	95	107	96	118	137	112
	検挙件数	91	71	94	132	330	103	65	57	92	92	70	86	62	49	58	51	42	54	57	37
	検挙率	31.1	23.4	33.3	42.9	133.6	55.4	33.5	25.6	47.4	42.8	46.4</									

認知・検挙状況（警察署別）

区分	平16	17	18	19	20	21	22	23	24	25	26	27	28	29	30	令元	2	3	4	5	
茅野	認知件数	1,085	941	696	568	622	610	582	535	534	573	447	394	393	315	309	257	259	213	183	300
	検挙件数	279	261	225	244	209	203	226	160	261	140	151	151	177	166	154	122	129	104	103	146
	検挙率	25.7	27.7	32.3	43.0	33.6	33.3	38.8	29.9	48.9	24.4	33.8	38.3	45.0	52.7	49.8	47.5	49.8	48.8	56.3	48.7
	検挙人員	141	129	137	121	137	122	106	132	143	115	110	104	93	91	72	75	73	70	74	87
	うち少年	62	64	66	36	32	40	47	32	15	22	11	8	6	7	7	8	12	3	3	5
諏訪	認知件数	1,342	1,014	811	765	739	695	677	688	559	565	469	422	434	318	355	248	257	198	263	337
	検挙件数	217	286	271	320	339	350	295	246	205	201	207	155	197	142	179	151	152	173	136	169
	検挙率	16.2	28.2	33.4	41.8	45.9	50.4	43.6	35.8	36.7	35.6	44.1	36.7	45.4	44.7	50.4	60.9	59.1	87.4	51.7	50.1
	検挙人員	174	158	166	152	165	158	201	217	145	175	120	98	142	85	104	81	50	67	78	110
	うち少年	94	78	91	56	56	52	40	37	22	41	16	15	24	6	15	9	1	7	6	10
岡谷	認知件数	1,017	879	634	608	562	658	403	335	293	279	317	242	242	261	179	171	202	122	107	176
	検挙件数	223	224	251	277	253	363	223	117	115	126	228	115	77	127	106	84	137	78	74	97
	検挙率	21.9	25.5	39.6	45.6	45.0	55.2	55.3	34.9	39.2	45.2	71.9	47.5	31.8	48.7	59.2	49.1	67.8	63.9	69.2	55.1
	検挙人員	156	212	150	172	223	205	139	98	93	85	78	97	63	103	70	49	39	46	52	46
	うち少年	68	74	62	41	47	52	53	36	30	30	14	25	7	15	5	2	3	4	2	10
伊那	認知件数	1,515	1,276	1,048	908	904	803	783	778	683	684	597	519	590	387	314	391	521	300	285	268
	検挙件数	538	429	365	413	400	371	271	268	329	315	324	256	329	129	147	200	336	222	150	171
	検挙率	35.5	33.6	34.8	45.5	44.2	46.2	34.6	34.4	48.2	46.1	54.3	49.3	55.8	33.3	46.8	51.2	64.5	74.0	52.6	63.8
	検挙人員	196	221	224	232	262	186	195	212	191	173	156	142	108	101	104	99	81	82	81	67
	うち少年	70	91	84	49	70	58	70	58	52	34	22	15	14	12	14	5	7	6	8	3
駒ヶ根	認知件数	639	578	474	424	381	393	345	369	330	299	298	267	173	209	151	185	175	116	125	189
	検挙件数	188	159	260	314	370	208	174	114	138	101	75	113	97	104	86	84	107	51	62	126
	検挙率	29.4	27.5	54.9	74.1	97.1	52.9	50.4	30.9	41.8	33.8	25.2	42.3	56.1	49.8	57.0	45.4	61.1	44.0	49.6	66.7
	検挙人員	87	74	74	79	102	107	73	95	82	75	57	65	49	74	72	50	40	35	40	51
	うち少年	23	23	27	3	22	32	15	19	20	8	8	9	5	5	4	1	3	—	—	—
飯田	認知件数	1,977	1,798	1,387	1,108	1,040	1,113	1,025	1,129	966	895	909	654	628	551	483	436	318	310	359	388
	検挙件数	480	490	427	418	394	414	446	430	396	365	302	232	204	217	271	234	194	179	142	155
	検挙率	24.3	27.3	30.8	37.7	37.9	37.2	43.5	38.1	41.0	40.8	33.2	35.5	32.5	39.4	56.1	53.7	61.0	57.7	39.6	39.9
	検挙人員	275	302	286	223	275	279	276	275	259	206	209	167	138	158	133	127	139	103	93	89
	うち少年	111	146	97	52	55	102	114	98	85	40	54	21	29	25	12	8	9	5	5	6
阿南	認知件数	76	64	75	55	77	52	43	35	24	41	43	33	13	17	21	19	12	9	6	14
	検挙件数	36	36	44	28	48	19	18	11	18	11	18	17	17	12	13	13	7	—	1	2
	検挙率	47.4	56.3	58.7	50.9	62.3	36.5	41.9	31.4	75.0	26.8	41.9	51.5	130.8	70.6	61.9	68.4	58.3	—	16.7	14.3
	検挙人員	20	17	12	8	5	9	8	6	6	8	2	8	2	3	5	4	3	—	1	3
	うち少年	8	9	2	—	—	5	—	2	—	—	—	—	—	—	—	—	—	—	—	—
木曾	認知件数	246	197	147	186	151	151	107	120	107	150	59	79	82	63	60	50	51	39	32	58
	検挙件数	55	43	167	493	64	50	23	49	57	34	19	29	93	33	40	26	20	30	15	34
	検挙率	22.4	21.8	113.6	265.1	42.4	33.1	21.5	40.8	53.3	22.7	32.2	36.7	113.4	52.4	66.7	52.0	39.2	76.9	46.9	58.6
	検挙人員	29	31	24	38	42	24	13	41	38	26	12	21	28	18	32	19	13	19	8	15
	うち少年	3	7	1	7	13	4	1	5	4	—	—	—	—	1	—	—	—	—	—	—
塩尻	認知件数	1,057	980	741	732	795	682	640	534	524	541	511	406	418	365	226	312	215	259	220	281
	検挙件数	386	343	601	441	309	554	272	250	172	172	144	134	261	157	135	180	100	96	104	135
	検挙率	36.5	35.0	81.1	60.2	38.9	81.2	42.5	46.8	32.8	31.8	28.2	33.0	62.4	43.0	59.7	57.7	46.5	37.1	47.3	48.0
	検挙人員	167	156	146	132	154	183	182	186	139	147	114	81	88	70	54	71	53	56	60	63
	うち少年	54	62	46	45	51	44	57	42	38	11	21	14	8	7	5	2	3	2	1	1
松本	認知件数	4,403	4,180	3,702	3,466	3,421	3,430	2,999	2,833	2,343	2,051	1,975	1,871	1,854	1,680	1,693	1,488	1,077	1,028	1,134	1,319
	検挙件数	1,412	1,476	1,424	1,447	1,549	1,465	927	1,051	939	641	745	587	458	519	634	582	598	496	449	470
	検挙率	32.1	35.3	38.5	41.7	45.3	42.7	30.9	37.1	40.1	31.3	37.7	31.4	24.7	30.9	37.4	39.1	55.5	48.2	39.6	35.6
	検挙人員	660	802	848	849	790	732	718	715	645	407	413	406	296	394	385	352	311	281	261	274
	うち少年	279	365	330	258	233	253	345	288	208	132	120	79	66	73	72	48	38	27	21	40
豊田17.10 安曇	認知件数	1,535	1,313	1,030	914	1,017	854	832	850	732	707	675	592	492	426	364	329	345	199	291	306
	検挙件数	475	410	355	357	323	298	260	272	314	235	291	225	165	215	180	195	237	127	183	126
	検挙率	30.9	31.2	34.5	39.1	31.8	34.9	31.3	32.0	42.9	33.2	43.1	38.0	33.5	50.5	49.5	59.3	68.7	63.8	62.9	41.2
	検挙人員	438	289	205	174	254	232	161	174	154	180	158	147	94	113	101	95	86	78	88	76
	うち少年	113	74	78	33	70	83	44	51	33	44	30	15	7	16	3	8	7	12	5	7
大町	認知件数	805	825	719	651	580	575	528	475	415	371	313	401	262	284	288	287	203	254	167	216
	検挙件数	124	266	362	173	169	207	144	191	96	139	193	120	145	102	183	145	112	211	89	87
	検挙率	15.4	32.2	50.3	26.6	29.1	36.0	27.3	40.2	23.1	37.5	61.7	29.9	55.3	35.9	63.5	50.5	55.2	83.1	53.3	40.3
	検挙人員	108	96	110	100	98	111	79	108	65	64	66	48	72	66	63	48	62	39	41	32
	うち少年	47	25	26	29	32	38	25	29	18	12	8	3	5	9	6	5	2	4	—	4

- ※注 1 南佐久署は、平成17年4月から名称変更。
 2 安曇野署は、平成17年10月から名称変更。
 3 丸子署は、平成22年4月から上田署へ統合。
 4 望月署は、平成22年4月から佐久署へ統合。一部上田署へ統合。
 5 南佐久署は、平成22年4月から佐久署へ統合。

窃盜犯關係表

第39表 年次別 窃盗犯

年次 手口	平26	27	28	29
窃盗総数	9,529	8,109	7,655	6,690
侵入盗	1,300	1,087	1,130	980
空き巣	299	289	302	302
忍込み	125	88	87	70
居空き	33	11	26	18
A T M 破り	1			
金庫破り	34	37	31	41
旅館荒し	21	21	17	16
官公署荒し	2	6	8	11
学校荒し	19	32	24	23
病院荒し	12	19	12	3
給油所荒し	4	12	5	1
事務所荒し	116	120	125	96
出店荒し	210	150	192	125
工場荒し	28	10	13	7
更衣室荒し	29	20	13	9
倉庫荒し	128	107	111	62
その他	239	165	164	196
乗り物盗	3,010	2,196	2,035	1,718
自動車盗	137	89	103	101
オートバイ盗	106	63	69	43
自転車盗	2,767	2,044	1,863	1,574
非侵入盗	5,219	4,826	4,490	3,992
職権盗		4	4	1
慶弔盗		1		2
追出し盗	1	1		1
買物盗	15	8	6	12
訪問盗	7	13	12	11
払出盗	25	47	49	71
A T M ねらい	1			
窓口ねらい		2		
途中ねらい				
室内ねらい	14	6	4	7
客室ねらい	9	9	8	4
病室ねらい	5	8	6	4
ひったくり	7	6	9	3
すり	6	26	6	13
置引き	440	382	337	304
仮睡者ねらい	8	9	4	8
車上ねらい	685	555	485	496
部品ねらい	213	218	139	130
脱衣場ねらい	118	79	74	68
自動販売機ねらい	57	72	89	64
色情ねらい	174	208	190	144
工事場ねらい	54	81	47	42
万引き	1,758	1,501	1,511	1,518
職場ねらい	174	185	179	151
同居ねらい	11	8	8	9
さい銭ねらい	197	91	61	96
その他	1,240	1,306	1,262	833

手口別 認知件数

30	令元	2	3	4	5
6,251	6,245	4,992	4,188	4,744	5,360
891	872	823	577	781	848
248	206	202	126	206	173
59	75	69	49	47	74
13	6	15	6	8	6
			1		
36	29	29	20	15	19
9	7	5	5	2	1
3	6	1		15	3
24	12	19	9	1	9
7	5	3	5	1	2
6	2	3	6	7	4
76	95	68	56	74	66
138	113	98	69	78	94
15	7	31	49	6	18
1	17	10	12	10	8
92	144	69	72	106	67
164	148	201	92	205	304
1,595	1,260	881	754	808	1,127
59	65	42	42	46	65
40	31	16	23	14	22
1,496	1,164	823	689	748	1,040
3,765	4,113	3,288	2,857	3,155	3,385
14	15	20	30	38	9
					1
6	8	1	2	3	1
9	7	11	10	84	14
36	59	95	94	46	55
1					
1					
7	6	8	2	2	1
10	2	1	2	2	7
2	2	3	1	1	3
1	2	1	2	1	4
4	4	2	2	1	6
359	252	160	146	171	186
4	2		3		2
372	429	255	210	382	255
106	81	69	80	56	104
78	62	27	41	29	23
50	22	29	26	16	6
134	90	162	50	96	51
52	41	45	40	68	69
1,473	1,447	1,374	1,264	1,183	1,606
140	152	109	91	115	128
6	8	6	8	8	2
86	97	353	134	266	76
814	1,325	557	619	587	776

第40表 年次別 窃盗犯 手口別

手口	年次 区分	平26		27		28		29	
		件数	検挙率%	件数	検挙率%	件数	検挙率%	件数	検挙率%
窃盗総数		3,727	39.1	3,099	38.2	3,186	41.6	2,823	42.2
侵入盗		698	53.7	466	42.9	670	59.3	444	45.3
空き巣		271	90.6	136	47.1	143	47.4	107	35.4
忍込み		71	56.8	20	22.7	54	62.1	48	68.6
居空き		22	66.7	2	18.2	18	69.2	5	27.8
A T M 破り									
金庫破り		4	11.8	19	51.4	9	29.0	18	43.9
旅館荒し		5	23.8	37	176.2	15	88.2	9	56.3
官公署荒し						4	50.0	3	27.3
学校荒し		1	5.3	18	56.3	25	104.2	17	73.9
病院荒し		1	8.3	1	5.3	14	116.7	2	66.7
給油所荒し		1	25.0	1	8.3	3	60.0	4	400.0
事務所荒し		29	25.0	46	38.3	71	56.8	53	55.2
出店荒し		47	22.4	41	27.3	184	95.8	57	45.6
工場荒し		20	71.4	4	40.0	7	53.8	2	28.6
更衣室荒し		8	27.6	19	95.0	3	23.1	1	11.1
倉庫荒し		39	30.5	35	32.7	51	45.9	19	30.6
その他		179	74.9	87	52.7	69	42.1	99	50.5
乗り物盗		329	10.9	141	6.4	138	6.8	180	10.5
自動車盗		122	89.1	28	31.5	26	25.2	32	31.7
オートバイ盗		28	26.4	8	12.7	15	21.7	11	25.6
自転車盗		179	6.5	105	5.1	97	5.2	137	8.7
非侵入盗		2,700	51.7	2,492	51.6	2,378	53.0	2,199	55.1
職権盗				2	50.0				
慶弔盗								4	200.0
追出し盗		1	100.0						
買物盗		8	53.3	1	12.5	12	200.0	17	141.7
訪問盗		8	114.3	9	69.2	6	50.0	6	54.5
払出盗		20	80.0	53	112.8	30	61.2	100	140.8
A T M ねらい		1	100.0						
窓口ねらい				1	50.0				
途中ねらい									
室内ねらい		2	14.3	1	16.7	1	25.0		
客室ねらい		1	11.1	6	66.7	2	25.0	3	75.0
病室ねらい								3	75.0
ひったくり				4	66.7	1	11.1	5	166.7
すり		1	16.7	4	15.4	4	66.7	10	76.9
置引き		134	30.5	150	39.3	119	35.3	124	40.8
仮睡者ねらい				1	11.1			1	12.5
車上ねらい		377	55.0	135	24.3	184	37.9	129	26.0
部品ねらい		63	29.6	47	21.6	19	13.7	22	16.9
脱衣場ねらい		35	29.7	17	21.5	54	73.0	10	14.7
自動販売機ねらい		12	21.1	16	22.2	23	25.8	94	146.9
色情ねらい		82	47.1	156	75.0	102	53.7	79	54.9
工事場ねらい		1	1.9	36	44.4	3	6.4	3	7.1
万引き		1,437	81.7	1,190	79.3	1,155	76.4	1,182	77.9
職場ねらい		73	42.0	83	44.9	60	33.5	69	45.7
同居ねらい		4	36.4	4	50.0	3	37.5	2	22.2
さい銭ねらい		137	69.5	46	50.5	32	52.5	36	37.5
その他		303	24.4	530	40.6	568	45.0	300	36.0

検挙件数及び検挙率

30		令元		2		3		4		5	
件数	検挙率%	件数	検挙率%	件数	検挙率%	件数	検挙率%	件数	検挙率%	件数	検挙率%
2,882	46.1	3,026	48.5	3,062	61.3	2,479	59.2	2,673	56.3	2,562	47.8
615	69.0	483	55.4	560	68.0	311	53.9	440	56.3	461	54.4
250	100.8	70	34.0	99	49.0	46	36.5	105	51.0	86	49.7
25	42.4	20	26.7	106	153.6	8	16.3	30	63.8	8	10.8
3	23.1	4	66.7	13	86.7	5	83.3	5	62.5	1	16.7
13	36.1	17	58.6	9	31.0	12	60.0	3	20.0	10	52.6
4	44.4	2	28.6	2	40.0	2	40.0				
16	533.3	2	33.3	1	100.0			13	86.7		
38	158.3	5	41.7	22	115.8	6	66.7			6	66.7
5	71.4	5	100.0	2	66.7	1	20.0			1	50.0
1	16.7			3	100.0	1	16.7	6	85.7	4	100.0
43	56.6	70	73.7	29	42.6	16	28.6	42	56.8	32	48.5
73	52.9	102	90.3	61	62.2	39	56.5	31	39.7	54	57.4
3	20.0	3	42.9	25	80.6	46	93.9	4	66.7	15	83.3
2	200.0	3	17.6	1	10.0	5	41.7	2	20.0	2	25.0
42	45.7	89	61.8	41	59.4	63	87.5	68	64.2	57	85.1
97	59.1	91	61.5	146	72.6	61	66.3	131	63.9	185	60.9
151	9.5	153	12.1	114	12.9	68	9.0	113	14.0	143	12.7
17	28.8	27	41.5	36	85.7	15	35.7	21	45.7	58	89.2
5	12.5	7	22.6	5	31.3	4	17.4	6	42.9	4	18.2
129	8.6	119	10.2	73	8.9	49	7.1	86	11.5	81	7.8
2,116	56.2	2,390	58.1	2,388	72.6	2,100	73.5	2,120	67.2	1,958	57.8
4	28.6	13	86.7	22	110.0	25	83.3	23	60.5	16	177.8
1											
3	50.0	6	75.0	2	200.0	1	50.0	2	66.7	1	100.0
2	22.2	6	85.7	5	45.5	8	80.0	78	92.9	10	71.4
88	244.4	54	91.5	103	108.4	109	116.0	46	100.0	87	158.2
		1									
2	28.6	1	16.7			1	50.0				
3	30.0			1	100.0	1	50.0	1	50.0	1	14.3
				2	66.7			1	100.0		
						2	100.0			4	100.0
		1	25.0	3	150.0			1	100.0	5	83.3
131	36.5	98	38.9	72	45.0	74	50.7	85	49.7	92	49.5
1	25.0	1	50.0			2	66.7				
173	46.5	165	38.5	209	82.0	92	43.8	203	53.1	69	27.1
31	29.2	19	23.5	7	10.1	11	13.8	12	21.4	34	32.7
16	20.5	60	96.8	3	11.1	16	39.0	4	13.8	6	26.1
25	50.0	2	9.1	55	189.7	17	65.4			5	83.3
64	47.8	73	81.1	146	90.1	24	48.0	70	72.9	36	70.6
6	11.5	8	19.5	4	8.9	24	60.0	34	50.0	11	15.9
1,203	81.7	1,141	78.9	1,178	85.7	1,034	81.8	1,026	86.7	1,146	71.4
67	47.9	72	47.4	58	53.2	50	54.9	58	50.4	71	55.5
4	66.7	7	87.5	5	83.3			4	50.0	1	50.0
60	69.8	64	66.0	300	85.0	160	119.4	248	93.2	61	80.3
232	28.5	598	45.1	213	38.2	449	72.5	224	38.2	302	38.9

第41表 年次別 窃盗犯 手口別

手口	年次区分	平26			27			28			29		
		人員	うち少年	少年比率%	人員	うち少年	少年比率%	人員	うち少年	少年比率%	人員	うち少年	少年比率%
窃盗総数		1,960	431	22.0	1,631	282	17.3	1,445	181	12.5	1,434	184	12.8
侵入盗		99	14	14.1	88	19	21.6	90	12	13.3	76	7	9.2
空き巣		28	2	7.1	22	6	27.3	22	3	13.6	21	3	14.3
忍込み		4			1			5	2	40.0	3		
居空き		3						3			2		
A T M 破り													
金庫破り		5			6	1	16.7	1			4		
旅館荒し		4			3			4			1		
官公署荒し								1			3	2	66.7
学校荒し		1	1	100.0	8	5	62.5	6	1	16.7	2		
病院荒し								1					
給油所荒し													
事務所荒し		7			6			11	2	18.2	9		
出店荒し		9	3	33.3	9	1	11.1	11	1	9.1	13	1	7.7
工場荒し		3			1			1					
更衣室荒し		4			1			1					
倉庫荒し		11	3	27.3	15	4	26.7	7	1	14.3	9		
その他		20	5	25.0	16	2	12.5	16	2	12.5	9	1	11.1
乗り物盗		156	110	70.5	96	54	56.3	85	48	56.5	70	35	50.0
自動車盗		20	4	20.0	12	1	8.3	11	1	9.1	10	2	20.0
オートバイ盗		22	20	90.9	7	6	85.7	12	11	91.7	8	7	87.5
自転車盗		114	86	75.4	77	47	61.0	62	36	58.1	52	26	50.0
非侵入盗		1,705	307	18.0	1,447	209	14.4	1,270	121	9.5	1,288	142	11.0
職権盗					3								
慶弔盗													
追出し盗		1											
買物盗		13	7	53.8	1			7	2	28.6	2		
訪問盗		1			3			5	1	20.0	3		
払出盗		5			8	1	12.5	4			3	1	33.3
A T M ねらい		1											
窓口ねらい					2								
途中ねらい													
室内ねらい					1			1					
客室ねらい		1			5			1			1		
病室ねらい											2		
ひったくり								1			3		
すり					1			5	1	20.0	3		
置引き		111	10	9.0	125	9	7.2	93	5	5.4	95	3	3.2
仮睡者ねらい		1									1		
車上ねらい		26	3	11.5	18	6	33.3	18	1	5.6	15	2	13.3
部品ねらい		3	1	33.3	6			5	3	60.0	3	1	33.3
脱衣場ねらい		2			4			4	1	25.0	5		
自動販売機ねらい		15	9	60.0	5	3	60.0	6			2	1	50.0
色情ねらい		13	2	15.4	13	3	23.1	17			5		
工事場ねらい					5			1			1		
万引き		1,250	264	21.1	984	169	17.2	870	96	11.0	907	116	12.8
職場ねらい		52	6	11.5	49	10	20.4	44	3	6.8	36	6	16.7
同居ねらい		3			2			2			1		
さい銭ねらい		15	1	6.7	19	3	15.8	11			14	4	28.6
その他		192	4	2.1	193	5	2.6	175	8	4.6	186	8	4.3

検挙人員及び少年比率

30			令元			2			3			4			5		
人 員	う ち 少 年	少 年 比 率 %	人 員	う ち 少 年	少 年 比 率 %	人 員	う ち 少 年	少 年 比 率 %	人 員	う ち 少 年	少 年 比 率 %	人 員	う ち 少 年	少 年 比 率 %	人 員	う ち 少 年	少 年 比 率 %
1,400	166	11.9	1,316	143	10.9	1,113	87	7.8	1,066	83	7.8	1,007	58	5.8	1,055	76	7.2
77	19	24.7	63	3	4.8	46	3	6.5	47	1	2.1	44	3	6.8	55	4	7.3
27	6	22.2	9			12	1	8.3	12	1	8.3	9			13	2	15.4
3			1			4			5			2			1		
2			2			3											
5			6	1	16.7				3			2			6		
1			2			1			2								
			2			1						1					
4	1	25.0				3	2	66.7	1								
2	1	50.0	1			1						1					
												1					
3			6	1	16.7	4			3			3			2		
14	10	71.4	5			3			6			4	1	25.0	7		
1						1			3			1			2		
2			1			1						3			2		
4			17			8			6			8	1	12.5	7		
9	1	11.1	11	1	9.1	4			6			9	1	11.1	15	2	13.3
83	39	47.0	64	31	48.4	48	22	45.8	27	10	37.0	35	11	31.4	28	12	42.9
8			13	5	38.5	6			5	1	20.0	8			4		
2			2	1	50.0	2	2	100.0	2	1	50.0	4	1	25.0			
73	39	53.4	49	25	51.0	40	20	50.0	20	8	40.0	23	10	43.5	24	12	50.0
1,240	108	8.7	1,189	109	9.2	1,019	62	6.1	992	72	7.3	928	44	4.7	972	60	6.2
3			4	3	75.0	6	2	33.3	11	3	27.3	8			5	1	20.0
2			3			2									1		
1			3			3	1	33.3	3			4			2		
2			4	1	25.0	5	1	20.0	6			2			4	2	50.0
			1														
1									1								
2						1			1			1					
						2											
									1						1		
1	1	100.0	1			1									1		
101	4	4.0	80	5	6.3	60			62			70			71	3	4.2
16	1	6.3	18			14			12			12			13	3	23.1
2	1	50.0	9	5	55.6	3			3			3			1		
3	2	66.7	4			2			1			1			3		
1			1			1			3	3	100.0				1		
8			13	2	15.4	10			4			6			7	1	14.3
7			4			1			2			7	1	14.3	2		
876	83	9.5	820	79	9.6	724	50	6.9	716	56	7.8	638	35	5.5	676	46	6.8
44	5	11.4	46	10	21.7	26	4	15.4	26	2	7.7	29	4	13.8	43	3	7.0
2			6	1	16.7	2						3	2	66.7			
8	2	25.0	4			14			11			7			6		
160	9	5.6	168	3	1.8	142	4	2.8	129	8	6.2	137	2	1.5	135	1	0.7

第42表 窃盗犯 手口別 認知・

手口・区分 警察署	窃盗犯総数				重要窃盗犯				侵								
	認知	検挙	人員	率%	認知	検挙	人員	率%	侵入盗計			空き巣			忍込み		
									認知	検挙	人員	認知	検挙	人員	認知	検挙	人員
総数	5,360	2,562	1,055	47.8	923	528	61	57.2	848	461	55	173	86	13	74	8	1
長野中央	1,015	495	158	48.8	154	98	7	63.6	145	92	6	37	23	2	10	1	
飯山	38	67	14	176.3	10	43	5	430.0	9	40	5		1		1	1	
中野	218	158	18	72.5	18	12	1	66.7	16	11	1	3	2	1	1		
須坂	126	71	32	56.3	23	19	2	82.6	23	19	2	2	1	1	1		
長野南	291	180	88	61.9	52	55	6	105.8	49	27	6	10	4	1	3		
千曲	129	56	29	43.4	35	6	2	17.1	33	6	2	4	1	2	3		
上田	441	180	106	40.8	69	26	5	37.7	58	21	4	8			5		
小諸	91	32	30	35.2	18	2	1	11.1	18	2	1	2			2		
佐久	353	103	59	29.2	66	6	5	9.1	50	4	4	10	1		8		
軽井沢	75	21	20	28.0	9				8			2					
茅野	202	111	55	55.0	41	10	3	24.4	39	10	3	6	1		3		
諏訪	201	100	57	49.8	38	23	1	60.5	37	23	1	8	2		2		
岡谷	117	68	18	58.1	8				7			1					
伊那	190	124	34	65.3	26	37	2	142.3	25	37	2	3			5	2	1
駒ヶ根	146	89	28	61.0	21	13	2	61.9	21	13	2	9	8	1			
飯田	267	107	47	40.1	81	22	3	27.2	75	21	3	10	3		19	2	
阿南	9				3				3								
木曾	37	26	9	70.3	8	3	1	37.5	8	3	1	1			1	1	
塩尻	206	103	37	50.0	36	25	2	69.4	34	22	2	10	13	1	1		
松本	851	312	153	36.7	107	75	10	70.1	97	58	8	29	14	3	3		
安曇野	200	87	43	43.5	38	21	2	55.3	35	20	1	6	2	1	2		
大町	157	72	20	45.9	62	32	1	51.6	58	32	1	12	10		4	1	

検挙状況（警察署別）

居 空 き			A T M 破 り			金 庫 破 り			旅 館 荒 し			官 公 署 荒 し			学 校 荒 し			病 院 荒 し			給 油 所 荒 し		
認 知	検 挙	人 員	認 知	検 挙	人 員	認 知	検 挙	人 員	認 知	検 挙	人 員	認 知	検 挙	人 員	認 知	検 挙	人 員	認 知	検 挙	人 員	認 知	検 挙	人 員
6	1					19	10	6	1			3			9	6		2	1		4	4	
2						2																	
						2	6	3															
1	1																				1	1	
						2	1	1													1		
												2									1		
1						1									1						1	2	
						1																	
						2																	
1																							
						1																1	
1						5	2	1	1														
							1	1															
															3	3							
						1									4	3		2	1				
						1									1								
						1						1											

第42表 窃盗犯 手口別 認知・

手口・区分 警察署	侵 入 盗																	
	事務所荒し			出店荒し			工場荒し			更衣室荒し			倉庫荒し			侵入盗その他		
	認知	検挙	人員	認知	検挙	人員	認知	検挙	人員	認知	検挙	人員	認知	検挙	人員	認知	検挙	人員
総 数	66	32	2	94	54	7	18	15	2	8	2	2	67	57	7	304	185	15
長 野 中 央	4	1		6	10	3	7	7	1	2			3	1		72	49	
飯 山	1	11		1	19								2	2	2	2		
中 野	2	3		4	4								2			2		
須 坂	4															16	18	1
長 野 南	7			8									3	1		15	21	4
千 曲	5	2		6			1						2	1		9	2	
上 田	4	4		12	5		3	2		2			1	1	1	19	7	3
小 諸	2			1									1			10	2	1
佐 久	1			4									2	1	1	24	2	3
軽 井 沢				2												2		
茅 野	1			8		1	6	5	1	1	1	1	6	1		8	2	
諏 訪	3			5									6	8		13	13	1
岡 谷				1						1			1			2		
伊 那	2	3		1									4	24		10	8	1
駒 ケ 根	4			1	3	1							3	1		3		
飯 田	11	3	1	9	2								10	8	1	9	1	
阿 南																3		
木 曾	2												1			3	1	
塩 尻		1		3									2	1	1	15	4	
松 本	9	2	1	10	8	2	1			1	1	1	14	5	1	23	24	
安 曇 野	1			3	3			1		1			3			17	14	
大 町	3	2		9									1	2		27	17	1

検挙状況（警察署別）（つづき）

乗 車 物 盗																					非 侵 入 盗		
自 動 車 盗									オ ー ト バ イ 盗						自 転 車 盗						非 侵 入 盗 計		
乗 り 物 盗 計			キ ー あ り			キ ー な し			キ ー あ り			キ ー な し			施 錠 し た			施 錠 せ ず			認 知	検 挙	人 員
認 知	検 挙	人 員	認 知	検 挙	人 員	認 知	検 挙	人 員	認 知	検 挙	人 員	認 知	検 挙	人 員	認 知	検 挙	人 員	認 知	検 挙	人 員	認 知	検 挙	人 員
1,127	143	28	33	51	4	32	7		14	2		8	2		249	29	5	791	52	19	3,385	1,958	972
283	29	7	3			1	1		1			1			74	11	1	203	17	6	587	374	145
2	3		1	3											1						27	24	9
4	2		1	1		1									1	1		1			198	145	17
28	1	1													9			19	1	1	75	51	29
66	39	5	2	26		1	2								13	2		50	9	5	176	114	77
27	1		1			1									2			23	1		69	49	27
102	10	4	5	4	1	5	1		4						23	3	2	65	2	1	281	149	98
12									1						2			9			61	30	29
60	4	1	5	2	1	11			2			1			4	1		37	1		243	95	54
14	1	1	1									1			1			11	1	1	53	20	19
9						2									2			5			154	101	52
40	3		1									2	1		13	1		24	1		124	74	56
24	1	1	1						2						2			19	1	1	86	67	17
24	5	1	1												8	5	1	15			141	82	31
7	3														2			5	3		118	73	26
22	7	2	4	1		2			3	1					2			11	5	2	170	79	42
																					6		
																					29	23	8
39	5		1	2		1	1								7	1		30	1		133	76	35
293	24	4	2	11	1	4	2					1			75	4	1	211	7	2	461	230	141
52	4	1	2	1	1	1						2	1		8			39	2		113	63	41
19	1		2			2			1	1								14			80	39	19

第42表 窃盗犯 手口別 認知・

手口・区分 警察署	非									侵								
	職 権 盗			慶 弔 盗			追 出 し 盗			買 物 盗			訪 問 盗			払 出 盗		
	認知	検挙	人員	認知	検挙	人員	認知	検挙	人員	認知	検挙	人員	認知	検挙	人員	認知	検挙	人員
総 数	9	16	5				1			1	1	1	14	10	2	55	87	4
長 野 中 央										1	1					6	2	
飯 山																		
中 野		1	1													1	1	
須 坂																1		
長 野 南													7	7	1		1	
千 曲		1											1			4	9	1
上 田																4	9	
小 諸	1																	
佐 久		2					1									4	1	
軽 井 沢																		
茅 野																3		
諏 訪																8	7	
岡 谷																1	1	
伊 那												1	1		1	9		
駒 ケ 根																1		
飯 田	1	4	2									1			5	7		
阿 南																		
木 曾																		
塩 尻	2	3	1													3	4	
松 本	5	4	1									4	2	1	12	24	3	
安 曇 野		1									1				1	12		
大 町																		

検挙状況（警察署別）（つづき）

入									盗														
ATMねらい			窓口ねらい			途中ねらい			室内ねらい			客室ねらい			病室ねらい			ひったくり			すり		
認知	検挙	人員	認知	検挙	人員	認知	検挙	人員	認知	検挙	人員	認知	検挙	人員	認知	検挙	人員	認知	検挙	人員	認知	検挙	人員
									1			7	1		3			4	4	1	6	5	1
															2						5	5	1
												1											
												2											
												1											
																					1		
												1	1										
									1														
															1			4	4	1			
												2											

第42表 窃盗犯 手口別 認知・

手口・区分 警察署	非									侵								
	置 引 き			仮睡者ねらい			車 上 ね ら い						部 品 ね ら い			脱衣場ねらい		
	認知	検挙	人員	認知	検挙	人員	施錠した			施錠せず			認知	検挙	人員	認知	検挙	人員
総 数	186	92	71	2			113	35	5	142	34	8	104	34	1	23	6	3
長 野 中 央	34	16	8	1			6			16	4		11	1		1		
飯 山	2								3					12				
中 野	7	5	2				1			4	4	2						
須 坂	4	3	1				1			1			4					
長 野 南	5	4	3				8			7			7	9				
千 曲	2	2	2				1			3	1	1	2			2	1	
上 田	28	9	7				8	6		11	3	1	15	5		1		
小 諸	8	6	6				1			3			1					
佐 久	15	6	5				40	22	2	27	2	1	7			3		
軽 井 沢	7	3	3				1			1			1					
茅 野	1	1	1				4			1			3			3		
諏 訪	9	5	5							9			1			2	3	1
岡 谷	4	2	2							2			2					
伊 那	6	2	2				7			5	1		4			3		
駒 ケ 根	2						6			7	6	1				1		
飯 田	12	3	2				15			11	7	1	14	1		1		
阿 南							1						1					
木 曾	2	1	1										3					1
塩 尻	7	6	6				3	1		9	2	1	3	2				
松 本	20	9	8	1			2	1	3	18	3		18	4	1	3	2	1
安 曇 野	8	7	6				5			5			2					
大 町	3	2	1				3	2		2	1		5			3		

検挙状況（警察署別）（つづき）

入									盗																	
自動販売機ねらい			色情ねらい			工事場ねらい			万 引 き			職 場 ね ら い			同居ねらい			さい銭ねらい			そ の 他					
認知	検挙	人員	認知	検挙	人員	認知	検挙	人員	認知	検挙	人員	認知	検挙	人員	認知	検挙	人員	認知	検挙	人員	認知	検挙	人員	認知	検挙	人員
6	5	1	51	36	7	69	11	2	1,606	1,146	676	128	71	43	2	1		76	61	6	776	302	135			
			15	15	2	3			370	276	112	25	13	5				3	1	1	88	40	16			
						3			11	5	5	1									10	4	4			
			3	1		3			144	125	7	7	3	2							27	5	3			
						1	4	1	37	23	22	6	4	1				2	1		16	16	4			
			2	2	1	2	1		92	63	56	5	2					3	2		38	23	16			
									26	24	15		1	1				4			23	10	7			
2			10	7		5	3	1	122	75	73	7	5	4	1			3	3		63	24	12			
									30	15	15	5	5	5				1	1	1	11	3	2			
1			1			6			79	49	40	2	2	2		1		1			56	10	4			
						2			17	5	5	4	4	4					1	1	19	6	6			
1						4			50	41	38	12	10	2				39	39	2	33	10	9			
			1	2	1	5			46	33	34	8	5	5				2	1		32	18	10			
			1			4			43	45	12										29	19	3			
			1			7			59	40	20	5	3	2				1	11		41	15	7			
			6	2	1				38	20	18	1						3			53	45	6			
			4	1	1	5			55	34	26	5	3	2				1	1	1	40	18	7			
																		2			2					
									12	19	4	1						1			10	3	2			
	2		4	4	1	1			59	43	21	3	4	1	1			3			35	5	4			
2	3	1	3	2		9			237	148	109	27	6	5				5			90	18	7			
						6			56	39	30	1	1	2				2			27	3	2			
						3	3		23	24	14	3									33	7	4			

第43表 窃盗犯 手口別 発生曜日別 認知件数

手口	発生曜日 総数	発 生 曜 日							
		日	月	火	水	木	金	土	不明
窃盗総数	5,360	621	715	790	793	798	837	791	15
侵入盗	848	123	137	118	100	124	107	131	8
空き巣	173	20	24	29	28	24	20	28	
忍込み	74	12	11	14	10	8	7	12	
居空き	6		1	2	1	1		1	
ATM破り									
金庫破り	19	4	9	2		1	2	1	
旅館荒し	1				1				
官公署荒し	3	1				1		1	
学校荒し	9		1	4	1	1	1	1	
病院荒し	2		1	1					
給油所荒し	4	1	2		1				
事務所荒し	66	5	19	4	5	12	13	8	
出店荒し	94	19	18	15	8	14	9	11	
工場荒し	18	5			3	2	6	2	
更衣室荒し	8		3		1	1	2	1	
倉庫荒し	67	5	4	10	10	7	11	15	5
その他	304	51	44	37	31	52	36	50	3
乗り物盗	1,127	113	153	147	149	178	216	171	
自動車盗	65	5	7	8	9	15	12	9	
オートバイ盗	22	2	3	2	5	6	2	2	
自転車盗	1,040	106	143	137	135	157	202	160	
非侵入盗	3,385	385	425	525	544	496	514	489	7
職権盗	9	1		2	2	2	2		
慶弔盗									
追出し盗	1						1		
買物盗	1		1						
訪問盗	14	2	2	1		2	4	3	
払出盗	55		5	12	11	11	15	1	
ATMねらい									
窓口ねらい									
途中ねらい									
室内ねらい	1							1	
客室ねらい	7	2	2	1			1	1	
病室ねらい	3	1		1		1			
ひったくり	4		1	2		1			
すり	6		1	1			2	2	
置引き	186	24	20	36	23	21	25	37	
仮睡者ねらい	2			1		1			
車上ねらい	255	22	34	40	39	44	45	31	
部品ねらい	104	12	19	17	18	8	15	15	
脱衣場ねらい	23	5	3	3		2	5	5	
自動販売機ねらい	6		3		1		1	1	
色情ねらい	51	6	4	7	9	6	12	7	
工事場ねらい	69	3	4	11	13	5	16	17	
万引き	1,606	192	197	253	283	237	221	220	3
職場ねらい	128	12	18	22	14	20	24	18	
同居ねらい	2	1						1	
さい銭ねらい	76	10	12	9	22	9	5	8	1
その他	776	92	99	106	109	126	120	121	3

注：発生曜日は、被害期間の初日の曜日を集計したものの。

第44表 窃盗犯 手口別 発生場所別 認知件数

手口	発生場所 総数	発生場所							
		一戸建住宅	中高層住宅 (4階建て以上)	その他の住宅	学校 (幼稚園)	駐車場	駐輪場	道路上	駅
窃盗総数	5,360	438	80	408	107	70	349	74	182
侵入盗	848	185	2	65	13	1			
空き巣	173	112		60					
忍込み	74	65	2	5					
居空き	6	6							
ATM破り									
金庫破り	19								
旅館荒し	1								
官公署荒し	3								
学校荒し	9				9				
病院荒し	2								
給油所荒し	4								
事務所荒し	66								
出店荒し	94								
工場荒し	18								
更衣室荒し	8				4				
倉庫荒し	67	2				1			
その他	304								
乗り物盗	1,127	71	48	152	65	12	334	19	169
自動車盗	65	6		2		7		1	
オートバイ盗	22	10	1	2			2	1	3
自転車盗	1,040	55	47	148	65	5	332	17	166
非侵入盗	3,385	182	30	191	29	57	15	55	13
職権盗	9	9							
慶弔盗									
追出し盗	1	1							
買物盗	1								
訪問盗	14	10	1						
払出盗	55								1
ATMねらい									
窓口ねらい									
途中ねらい									
室内ねらい	1	1							
客室ねらい	7								
病室ねらい	3								
ひったくり	4							4	
すり	6							4	
置引き	186				2			1	4
仮睡者ねらい	2								1
車上ねらい	255	67	3	54	1	35	8	12	
部品ねらい	104	15	5	24	1	15	7	1	3
脱衣場ねらい	23								
自動販売機ねらい	6								1
色情ねらい	51	17		22					
工事場ねらい	69							5	
万引き	1,606								1
職場ねらい	128			1					
同居ねらい	2	1	1						
さい銭ねらい	76								
その他	776	61	20	90	25	7		28	2

第44表 窃盗犯 手口別 発生

手口	発生場所	その他の	空	港	海	港	競馬場	競輪場	オート	競艇場	遊園地	神社仏閣
		鉄道施設							レース場		動物園	
窃盗総数		4									2	124
侵入盗												47
空き巣												
忍込み												2
居空き												
ATM破り												
金庫破り												
旅館荒し												
官公署荒し												
学校荒し												
病院荒し												
給油所荒し												
事務所荒し												
出店荒し												
工場荒し												
更衣室荒し												
倉庫荒し												
その他												45
乗り物盗												1
自動車盗												1
オートバイ盗												
自転車盗												
非侵入盗		4									2	76
職権盗												
慶弔盗												
追出し盗												
買物盗												
訪問盗												
払出盗												
ATMねらい												
窓口ねらい												
途中ねらい												
室内ねらい												
客室ねらい												
病室ねらい												
ひったくり												
すり												
置引き		1									1	
仮睡者ねらい												
車上ねらい												
部品ねらい		2										
脱衣場ねらい												
自動販売機ねらい												
色情ねらい												
工事場ねらい												
万引き												
職場ねらい		1										
同居ねらい												
さい銭ねらい												75
その他											1	1

場所別 認知件数 (つづき)

都市公園	地下街 ・ 地下通路	高速道路	ゴルフ場	その他の スポーツ 施設	病(医)院 診療所	老人ホーム ・ 介護施設 ・ 福祉施設	一泊 ・ テ ル 旅 館	一般 ・ サ ウ ナ 公 衆 浴 場	等 場 コ ン ド リ ー	映 画 館 ・ 劇 場	商業施設
15		1	10	68	21	10	59	26	19	3	1,215
			2	5	2	1	1	1	4		5
				1							1
							1				
					2						
			2	1							3
				2				1	3		1
				1							
						1			1		
3				6	3		4			2	112
							3				
3				6	3		1			2	112
12		1	8	57	16	9	54	25	15	1	1,098
											1
							7				
					3						
1											
4		1	2	11	2		3	1	1	1	43
2				3	2	3		6			9
				1							2
			1	3			5	14			
									1		
				1			1		10		
											998
				1	8	5	15				17
1											
4			5	37	1	1	23	4	3		28

第44表 窃盗犯 手口別 発生

手口	発生場所	コンビニエ ンストア	ドラッグ ストア	景交 品所	給油所	レンタル ビデオ店	貴金属店	古物店	その他の 店	風 俗	
										ばちんこ 屋	まあじゃ 屋
窃盗総数		354	253	3	27	47	1	17	156	55	1
侵入盗		1		2	4	1	1	8	44		
空き巣											
忍込み											
居空き											
ATM破り											
金庫破り				1				1	4		
旅館荒し											
官公署荒し											
学校荒し											
病院荒し											
給油所荒し					4						
事務所荒し								1	3		
出店荒し		1				1	1	3	37		
工場荒し											
更衣室荒し											
倉庫荒し											
その他				1				3			
乗り物盗		10						1	7	4	
自動車盗		1							1		
オートバイ盗											
自転車盗		9						1	6	4	
非侵入盗		343	253	1	23	46		8	105	51	1
職権盗											
慶弔盗											
追出し盗											
買物盗		1									
訪問盗									1		
払出盗		47									
ATMねらい											
窓口ねらい											
途中ねらい											
室内ねらい											
客室ねらい											
病室ねらい											
ひったくり											
すり											
置き引き		17	1	1	4	2			10	24	
仮睡者ねらい											
車上ねらい		1							10	2	
部品ねらい									4		
脱衣場ねらい											
自動販売機ねらい											
色情ねらい											
工事場ねらい									1		
万引き		254	252			44		6	49	1	
職場ねらい		13			2			1	3	1	1
同居ねらい											
さい銭ねらい											
その他		10			17			1	27	23	

場所別 認知件数 (つづき)

営 業 店		特定遊興飲食店		店舗型性風俗特殊営業店			カラオケボックス	マンガ喫茶・インターネットカフェ	深夜飲食店	その他の飲食店	質 屋
ゲームセンター	その他の店	ナイトクラブ等	その他の店	個室付場	モーテル・ラブホテル等	その他の店					
7	3	1			1		5	6	8	88	1
	3	1			1				2	37	1
										3	
									1		
	3								1	34	1
		1									
					1						
3							1	1		13	
										1	
3							1	1		12	
4							4	5	6	38	
										1	
2							2	3	2	7	
2								1		2	
										1	
										1	
							2		3	13	
								1	1	13	

第44表 窃盗犯 手口別 発生

手口	発生場所									
	貸金業	銀行	郵便局	信用金庫 組合	農(漁)業 協同組合	その他の 社・事 務所	官公署	地下鉄内	新幹線内	その他の 列車内
窃盗総数		10	3	5	5	188	15		1	1
侵入盗					4	77	7			
空き巣						1				
忍込み										
居空き										
ATM破り										
金庫破り						7				
旅館荒し										
官公署荒し							3			
学校荒し										
病院荒し										
給油所荒し										
事務所荒し					3	46	1			
出店荒し						3				
工場荒し						14				
更衣室荒し					1	1				
倉庫荒し						5	2			
その他							1			
乗り物盗		1				21	3			
自動車盗						13				
オートバイ盗						1				
自転車盗		1				7	3			
非侵入盗		9	3	5	1	90	5		1	1
職権盗										
慶弔盗										
追出し盗										
買物盗										
訪問盗										
払出盗		1	2	2	1					
ATMねらい										
窓口ねらい										
途中ねらい										
室内ねらい										
客室ねらい										
病室ねらい										
ひったくり										
すり										1
置き引き		6		2					1	
仮睡者ねらい										
車上ねらい						12	2			
部品ねらい			1			11	1			
脱衣場ねらい										
自動販売機ねらい						1				
色情ねらい										
工事場ねらい										
万引き										
職場ねらい						34				
同居ねらい										
さい銭ねらい										
その他		2		1		32	2			

場所別 認知件数 (つづき)

航空機内	船舶内	バス内	タクシー内	その他の 自動車内	空き家	工事現場	資材置場	畑	河川敷	空き地	その他
		1			201	127	102	95	1	15	271
					190	54	25				51
											1
											5
											2
											4
					1	3	21				31
					189	51	4				8
						4	15	5		4	33
						4	15	4		4	3
											1
								1			29
		1			11	69	62	90	1	11	187
					1						
											24
		1									
						5	1			1	11
						1	4			1	4
									1	1	1
					1	46	14	1			1
						2					5
					9	15	43	89		8	141

第45表 窃盗犯 身柄措置・

警察署	身柄措置	総数	現行犯逮捕					少年送致	簡致	微罪処分
	送致		計	身柄 送致	付致 (うち) 簡易書式	書類送致 (付)	(うち) 簡易書式			
総	数	1,055	66	61		5				
北 信	長野中央	158	22	21		1				
	飯山	14	1			1				
	中野	18								
	須坂	32	1	1						
	長野南	88	4	4						
	千曲	29	2	2						
東 信	上田	106	5	4		1				
	小諸	30								
	佐久	59	6	6						
	軽井沢	20								
南 信	茅野	55	2	2						
	諏訪	57	3	3						
	岡谷	18								
	伊那	34								
	駒ヶ根	28	2	2						
	飯田	47	2	2						
	阿南									
中 信	木曾	9	1	1						
	塩尻	37	1	1						
	松本	153	13	11		2				
	安曇野	43	1	1						
	大町	20								

送致別 検挙人員（警察署別）

緊急逮捕			通常逮捕			身柄不			拘束			
計	身送	柄付致 書類送致 (付)	計	身送	柄付致 書類送致 (付)	計	書類送致 (付)	うち) 簡易書式	少年送致	簡致	微罪処分	
25		20	5	92		91	1	872	339	158	28	505
4		4		16		16		116	53	25	4	59
				4		4		9	4	4		5
				4		4		14	7	1		7
1		1		4		4		26	8	5		18
1			1	4		3	1	79	22	10	2	55
1			1	3		3		23	12	3	2	9
1		1		7		7		93	45	16	2	46
				2		2		28	9	8		19
2		2		4		4		47	22	7		25
				1		1		19	9	2		10
1			1					52	14	9	3	35
				4		4		50	15	8	3	32
				1		1		17	5	4	1	11
				3		3		31	13	9		18
				2		2		24	3	2		21
2		2		3		3		40	15	7		25
1			1					7	4	1		3
1		1		2		2		33	13	6		20
9		8	1	21		21		110	47	19	10	53
1		1		6		6		35	14	9		21
				1		1		19	5	3	1	13

第46表 窃盗犯 手口別 主たる被疑者の

手口	年 齢	総 数	20 歳 未 満						
			計	14 歳	15 歳	16 歳	17 歳	18 歳	19 歳
窃 盗 総 数		2,456	166	5	13	19	20	29	80
侵 入 盗		455	41				2		39
空 き 巣		83	8				1		7
忍 込 み		6	1						1
居 空 き		1							
A T M 破 り									
金 庫 破 り		10							
旅 館 荒 し									
官 公 署 荒 し									
学 校 荒 し		6							
病 院 荒 し		1							
給 油 所 荒 し		4							
事 務 所 荒 し		32	1						1
出 店 荒 し		54	1				1		
工 場 荒 し		15							
更 衣 室 荒 し		2							
倉 庫 荒 し		56	1						1
そ の 他		185	29						29
乗 り 物 盗		95	18	2	3	2	5	2	4
自 動 車 盗		51							
オ ー ト バ イ 盗		1	1		1				
自 転 車 盗		43	17	2	2	2	5	2	4
非 侵 入 盗		1,906	107	3	10	17	13	27	37
職 権 盗		16	5			2		1	2
慶 弔 盗									
追 出 し 盗									
買 物 盗									
訪 問 盗		10	1					1	
払 出 盗		87	16			2	1	5	8
A T M ね ら い									
窓 口 ね ら い									
途 中 ね ら い									
室 内 ね ら い									
客 室 ね ら い		1							
病 室 ね ら い									
ひ っ た く り		4							
す り		5							
置 引 き		85	4			3			1
仮 睡 者 ね ら い									
車 上 ね ら い		56	8		3			5	
部 品 ね ら い		32							
脱 衣 場 ね ら い		6							
自 動 販 売 機 ね ら い		5							
色 情 ね ら い		34	2		1		1		
工 事 場 ね ら い		11	1						1
万 引 き		1,141	61	3	5	9	10	15	19
職 場 ね ら い		71	2						2
同 居 ね ら い		1							
さ い 銭 ね ら い		61							
そ の 他		280	7		1	1	1		4

注：解決事件を除く。

犯行時の年齢別 検挙件数

20 歳 以 上								
計	20～24歳	25～29歳	30～39歳	40～49歳	50～59歳	60～64歳	65～69歳	70歳以上
2,290	240	303	338	429	262	168	77	473
414	76	146	104	38	1	21		28
75	18	23	20	10		4		
5	1	3	1					
1						1		
10		6	2	1		1		
6		6						
1				1				
4			4					
31	2	20	9					
53	5	33	3	11	1			
15		1	2	12				
2		1		1				
55	6	10	37			1		1
156	44	43	26	2		14		27
77	10	4	46	2	4	6	1	4
51	3	2	42	1		1	1	1
26	7	2	4	1	4	5		3
1,799	154	153	188	389	257	141	76	441
11	4	4	1	2				
9	1		1	7				
71	30	21	3	11	6			
1		1						
4					4			
5			5					
81	5	10	7	16	15	4	4	20
48	1	3	2	34			1	7
32	2	10	17	3				
6	1	3				1	1	
5			5					
32	4	7	10	7	2	1	1	
10		6			4			
1,080	30	52	77	266	163	108	48	336
69	12	12	15	18	5	3	3	1
1	1							
61		1	16		26			18
273	63	23	29	25	32	24	18	59

第47表 窃盗犯 手口別 身柄措置・

手口	身柄措置 送致	総数	現行犯逮捕						
			計	身柄 送致	うち) 簡易書式	書類送致 (付)	うち) 簡易書式	少年 送致	簡 致
窃盗総数		1,055	66	61		5			
侵入盗		55	5	5					
空き巣		13	1	1					
忍込み		1							
居空き									
A T M 破り									
金庫破り		6							
旅館荒し									
官公署荒し									
学校荒し									
病院荒し									
給油所荒し									
事務所荒し		2							
出店荒し		7							
工場荒し		2	1	1					
更衣室荒し		2	1	1					
倉庫荒し		7							
その他		15	2	2					
乗り物盗		28							
自動車盗		4							
オートバイ盗									
自転車盗		24							
非侵入盗		972	61	56		5			
職権盗		5							
慶弔盗									
追出し盗									
買物盗		1							
訪問盗		2							
払出し盗		4							
A T M ねらい									
窓口ねらい									
途中ねらい									
室内ねらい									
客室ねらい									
病室ねらい									
ひったくり		1							
すり		1	1	1					
置き		71							
仮睡者ねらい									
車上ねらい		13	2	2					
部品ねらい		1							
脱衣場ねらい		3							
自動販売機ねらい		1							
色情ねらい		7							
工事場ねらい		2							
万引き		676	56	51		5			
職場ねらい		43							
同居ねらい									
さい銭ねらい		6	1	1					
その他		135	1	1					

送致別 検挙人員

緊急逮捕				通常逮捕				身柄不拘束					
計	身送	柄付致	書類送致(付)	計	身送	柄付致	書類送致(付)	計	書類送致(付)	うち)簡易書式	少年送致	簡致	微罪処分
25		20	5	92		91	1	872	339	158		28	505
2		2		34		33	1	14	14	1			
				8		8		4	4				
				1		1							
				5		5		1	1				
1		1		1		1							
				6		6		1	1				
								1	1				
				1		1							
1		1		3		3		3	3	1			
				9		8	1	4	4				
4		4		2		2		22	15	2		2	5
4		4											
				2		2		22	15	2		2	5
19		14	5	56		56		836	310	155		26	500
1		1		2		2		2	2				
				1		1							
				1		1		1	1				
1			1	3		3							
				1		1							
				6		6		65	31	21		1	33
				3		3		8	7				1
								1	1				
								3	2				1
								1	1				
				1		1		6	3				3
1		1						1	1				
12		9	3	24		24		584	202	115		24	358
				3		3		40	24	9			16
1			1					4	2				2
3		3		11		11		120	33	10		1	86

第48表 窃盗犯 手口別 犯行

手 口	職 業 総 数	自 営 業 者 業 計	自 営 業 ・ 家 族 従 業 者											
			農 漁	林 業	販 店	売 主	飲 店	食 主	土 建 自 営	木 築 業 者	不 動 産 業 者	製 造 業 者	そ の 他 の 主 営 業 者	
窃 盗 総 数	1,055	55		11		6		9		13		2	1	13
侵 入 盗	55	4		1				1		1				1
空 き 巣	13													
忍 込 み	1	1						1						
居 空 き														
A T M 破 り														
金 庫 破 り	6													
旅 館 荒 し														
官 公 署 荒 し														
学 校 荒 し														
病 院 荒 し														
給 油 所 荒 し														
事 務 所 荒 し	2													
出 店 荒 し	7	1												1
工 場 荒 し	2													
更 衣 室 荒 し	2													
倉 庫 荒 し	7	2		1						1				
そ の 他	15													
乗 り 物 盗	28													
自 動 車 盗	4													
オ ー ト バ イ 盗														
自 転 車 盗	24													
非 侵 入 盗	972	51		10		6		8		12		2	1	12
職 権 盗	5													
慶 弔 盗														
追 出 し 盗														
買 物 盗	1													
訪 問 盗	2													
払 出 盗	4													
A T M ね ら い														
窓 口 ね ら い														
途 中 ね ら い														
室 内 ね ら い														
客 室 ね ら い														
病 室 ね ら い														
ひ っ た く り	1													
す り	1													
置 引 き	71	4		2				1						1
仮 睡 者 ね ら い														
車 上 ね ら い	13													
部 品 ね ら い	1													
脱 衣 場 ね ら い	3													
自 動 販 売 機 ね ら い	1													
色 情 ね ら い	7	1												1
工 事 場 ね ら い	2													
万 引 き	676	29		4		6		4		7		1	1	6
職 場 ね ら い	43	1						1						
同 居 ね ら い														
さ い 銭 ね ら い	6													
そ の 他	135	16		4				2		5		1		4

時の職業別 検挙人員

被雇用者 勤め計	被雇用者・勤め人										
	専 門 教 員	医 療 保 健 事 務	芸 能 人 ・ ア ー ト イ ス ト	人 ・ ホ ー ス ・ テ ニ ス	弁 護 士	情 報 処 理 技 術	そ の 他 の 職 業	議 員 ・ 公 務 員	知 事 ・ 上 級 官 員	公 的 職 業	社 会 的 職 業
374	2	9				1	9	1		4	1
27						1	1	1			
5											
2								1			
1											
3											
1						1					
1											
5											
9							1				
7							1				
1											
6							1				
340	2	9					7			4	1
1											
2											
1											
1											
41										1	1
5											
1											
3							1			1	
4											
2											
187	2	8					5			1	
42											
1											
49		1					1			1	

第48表 窃盗犯 手口別 犯行

手口	職業	被 雇 用 者							
		事 務 職				サ ー ビ ス 業			
		事 務 員	販 売 店 員	外 交 員 ・ セ ー ル ス マ ン	露 天 商 売 ・ 天 商 売 ・ 露 行 廃 品 回 収	美 容 師 ・ 理 容 師	調 理 人 ・ ハ ー テ ン ダ ー	飲 食 店 員	ホ ス テ ス ト ・ ホ ス ト
窃 盗 総 数		19	22	5		1	2	16	1
侵 入 盗		1	1					1	
空 き 巣									
忍 込 み									
居 空 き									
A T M 破 り									
金 庫 破 り									
旅 館 荒 し									
官 公 署 荒 し									
学 校 荒 し									
病 院 荒 し									
給 油 所 荒 し									
事 務 所 荒 し									
出 店 荒 し			1					1	
工 場 荒 し									
更 衣 室 荒 し		1							
倉 庫 荒 し									
そ の 他									
乗 り 物 盗								1	
自 動 車 盗									
オ ー ト バ イ 盗									
自 転 車 盗								1	
非 侵 入 盗		18	21	5		1	2	14	1
職 権 盗									
慶 弔 盗									
追 出 し 盗									
買 物 盗									
訪 問 盗									
払 出 盗		1							
A T M ね ら い									
窓 口 ね ら い									
途 中 ね ら い									
室 内 ね ら い									
客 室 ね ら い									
病 室 ね ら い									
ひ っ た く り									
す り									
置 引 き		2	1	2				1	
仮 睡 者 ね ら い									
車 上 ね ら い									
部 品 ね ら い									
脱 衣 場 ね ら い									
自 動 販 売 機 ね ら い									
色 情 ね ら い									
工 事 場 ね ら い									
万 引 き		15	12	1		1		2	
職 場 ね ら い			7	2				8	1
同 居 ね ら い									
さ い 銭 ね ら い									
そ の 他			1				2	3	

時の職業別 検挙人員 (つづき)

従事者		勤 務 人							従事者		
遊技場等 店員	その他の サービス職	建設・ 配管工	輸送・ 精密機 械	機械・ 工(輸送・ 密を除く)	金加 工	属工 食衣製	品料 造	品工 その他 の工	警自 衛防	官官 衛衛 士士 等	その 他の 従事 者
1	35	7	8	7	3	2	4			9	
		3	1								
				1							
		3									
1	35	4	7	7	3	2	4			9	
	1										
	3	1	2	1							
					1						
		1									
1	19	1	4	3	1	2	2			7	
	7		1		1		1				
	1										
	4	1			2	1		1		2	

第48表 窃盗犯 手口別 犯行

手 口	職 業	被 雇 用 者 ・ 勤 め 人						学 生 等	中 学 生	
		通 信 運 輸 従 事 者		労 務 作 業 者			そ の 他			
		運 従 事 者	通 従 事 者	信 従 事 者	土 木 建 設 労 務 者	運 搬 労 務 者				そ の 他 の 労 務 作 業 者
窃 盗 総 数		11			25	12	54	103	61	10
侵 入 盗		1			7	4	1	4		
空 き 巢						1	1	3		
忍 込 み										
居 空 き										
A T M 破 り										
金 庫 破 り					1					
旅 館 荒 し										
官 公 署 荒 し										
学 校 荒 し										
病 院 荒 し										
給 油 所 荒 し										
事 務 所 荒 し					1					
出 店 荒 し								1		
工 場 荒 し										
更 衣 室 荒 し										
倉 庫 荒 し		1			1	2				
そ の 他					4	1				
乗 り 物 盗					1		1	3	11	1
自 動 車 盗					1					
オ ー ト バ イ 盗										
自 転 車 盗							1	3	11	1
非 侵 入 盗		10			17	8	52	96	50	9
職 権 盗							1			
慶 弔 盗										
追 出 し 盗										
買 物 盗										
訪 問 盗		1						1		
払 出 盗									2	
A T M ね ら い										
窓 口 ね ら い										
途 中 ね ら い										
室 内 ね ら い										
客 室 ね ら い										
病 室 ね ら い										
ひ っ た く り										
す り										
置 引 き		1			2	1	7	15	2	
仮 睡 者 ね ら い										
車 上 ね ら い						1	1	3	3	3
部 品 ね ら い								1		
脱 衣 場 ね ら い								1		
自 動 販 売 機 ね ら い										
色 情 ね ら い							1	2	1	1
工 事 場 ね ら い					1					
万 引 き		5			9	4	33	49	40	4
職 場 ね ら い						1	5	8		
同 居 ね ら い										
さい 銭 ね ら い										
そ の 他		3			5	1	4	16	2	1

時の職業別 検挙人員 (つづき)

学 生 等			無 職 者							
高 校 生	大 学 生	専 学 校 生 修 等	無 職 計	主 婦	失 業 者	利 配 家 生 子 当 賃 活	・ 等 者 年 雇 等	金 用 生 保 活 者	・ 浪 者 浮 浪 者	そ の 他 の 職 の 者
38	2	11	565	58	21		1	254	6	225
			24					3		17
			8							6
			4			1				3
			1					1		
			3					1		2
			1			1				
			1							1
			6					1		5
9	1		10			1		1		8
			3			1		1		1
9	1		7							7
29	1	11	531	58	16		1	250	6	200
			4							3
			1							1
1		1	1			1				
			1			1				
1		1	24	1				11	2	10
			5			1		2		2
			1			1				
			1							1
27	1	8	420	47	10		1	206	4	152
			5					2		3
		1	68	10		1		29		28

第49表 窃盗犯 手口別 犯行

手口 \ 年齢	総数	20歳未満						
		計	14歳	15歳	16歳	17歳	18歳	19歳
窃盗犯総数	1,055	81	6	8	15	15	12	25
侵入盗	55	6					1	5
空き巣	13	3					1	2
忍込み	1							
居空き								
ATM破り								
金庫破り	6							
旅館荒し								
官公署荒し								
学校荒し								
病院荒し								
給油所荒し								
事務所荒し	2							
出店荒し	7							
工場荒し	2							
更衣室荒し	2							
倉庫荒し	7							
その他	15	3						3
乗り物盗	28	12	1	2	2	5	1	1
自動車盗	4							
オートバイ盗								
自転車盗	24	12	1	2	2	5	1	1
非侵入盗	972	63	5	6	13	10	10	19
職権盗	5	2					1	1
慶弔盗								
追出し盗								
買物盗	1							
訪問盗	2							
払出し盗	4	2						2
ATMねらい								
窓口ねらい								
途中ねらい								
室内ねらい								
客室ねらい								
病室ねらい								
ひったくり	1							
すり	1							
置引き	71	3			2			1
仮睡者ねらい								
車上ねらい	13	3	1	2				
部品ねらい	1							
脱衣場ねらい	3							
自動販売機ねらい	1							
色情ねらい	7	1	1					
工事場ねらい	2							
万引き	676	47	3	3	10	10	9	12
職場ねらい	43	3			1			2
同居ねらい								
さい銭ねらい	6							
その他	135	2		1				1

時の年齢別 検挙人員(1)総数表

20 歳 以 上								
計	20～24歳	25～29歳	30～39歳	40～49歳	50～59歳	60～64歳	65～69歳	70歳以上
974	54	67	85	111	153	85	67	352
49	8	17	7	6	1	6		4
10	2	3	2	1		2		
1			1					
6		3	1	1		1		
2		1	1					
7	1	3	1	2				
2				2				
2	1				1			
7	1	3	1			1		1
12	3	4				2		3
16	4	3	4			3	1	1
4		1	1			1	1	
12	4	2	3			2		1
909	42	47	74	105	152	76	66	347
3	1	2						
1	1							
2			1	1				
2	1	1						
1					1			
1			1					
68	5	1	7	13	15	4	4	19
10	1	1	1	4			1	2
1		1						
3		1				2		
1			1					
6	1		2		2	1		
2		1			1			
629	18	25	39	69	104	56	41	277
40	8	6	9	6	5	3	2	1
6			3		1			2
133	6	8	10	12	23	10	18	46

第49表 窃盗犯 手口別 犯行

手 口	年 齢	総 数	20 歳 未 満						
			計	14 歳	15 歳	16 歳	17 歳	18 歳	19 歳
窃 盗 犯 総 数		350	14		1	5	4	1	3
侵 入 盗		2							
空 き 巣		1							
忍 込 み									
居 空 き									
A T M 破 り									
金 庫 破 り		1							
旅 館 荒 し									
官 公 署 荒 し									
学 校 荒 し									
病 院 荒 し									
給 油 所 荒 し									
事 務 所 荒 し									
出 店 荒 し									
工 場 荒 し									
更 衣 室 荒 し									
倉 庫 荒 し									
そ の 他									
乗 り 物 盗									
自 動 車 盗									
オ ー ト バ イ 盗									
自 転 車 盗									
非 侵 入 盗		348	14		1	5	4	1	3
職 権 盗									
慶 弔 盗									
追 出 し 盗									
買 物 盗									
訪 問 盗									
払 出 盗									
A T M ね ら い									
窓 口 ね ら い									
途 中 ね ら い									
室 内 ね ら い									
客 室 ね ら い									
病 室 ね ら い									
ひ っ た く り									
す り									
置 引 き		16	2			1			1
仮 睡 者 ね ら い									
車 上 ね ら い		2							
部 品 ね ら い									
脱 衣 場 ね ら い		1							
自 動 販 売 機 ね ら い									
色 情 ね ら い									
工 事 場 ね ら い									
万 引 き		273	12		1	4	4	1	2
職 場 ね ら い		16							
同 居 ね ら い									
さ い 銭 ね ら い									
そ の 他		40							

少年關係表

第50表 年次別 刑法犯 年齢・学職別

年齢・学職		年次		平21	22	23	24	25	26	
		年	次							
犯罪少年	総数			1,528	1,548	1,309	1,007	921	716	
	年齢別	14歳		217	211	227	120	110	100	
		15歳		334	347	288	225	200	148	
		16歳		380	427	358	264	284	177	
		17歳		292	281	211	183	169	130	
		18歳		184	173	144	107	100	101	
		19歳		121	109	81	108	58	60	
	学職別	学生・生徒	中学生		335	325	317	206	177	160
			高校生		823	861	707	528	513	361
			大学生		39	49	34	39	12	16
			専修学生等		24	22	28	34	27	21
		有職少年			156	139	105	103	119	84
			無職少年		151	152	118	97	73	74
触法少年	総数			363	311	299	182	146	135	
	年齢別	8歳以下		31	19	29	19	21	13	
		9歳		19	13	23	7	8	5	
		10歳		26	22	18	14	15	9	
		11歳		35	27	24	19	21	9	
		12歳		57	64	56	38	30	39	
		13歳		195	166	149	85	51	60	
	児童・生徒	未就学		2						
		小学生		134	108	109	72	74	39	
		中学生		227	203	190	110	72	96	

犯罪少年、触法少年 検挙・補導人員

27	28	29	30	令元	2	3	4	5
495	345	298	279	214	146	136	106	151
46	33	33	31	21	11	13	10	15
91	51	40	45	33	8	16	12	25
139	85	68	53	50	34	21	16	29
93	71	73	58	41	38	36	21	27
71	67	50	49	42	35	31	21	27
55	38	34	43	27	20	19	26	28
64	45	47	39	26	14	21	16	32
281	186	154	142	109	70	65	45	63
10	11	7	10	5	2	3	3	2
11	7	10	7	4	4	6	7	12
72	55	56	53	46	36	32	22	32
57	41	24	28	24	20	9	13	10
77	95	85	46	89	68	48	84	90
10	13	24	5	11	16	10	15	12
6	11	6	2	7	5	6	11	3
8	3	10	6	10	12	4	8	11
7	10	3	8	13	18	1	14	14
11	19	14	8	21	8	16	13	22
35	39	28	17	27	9	11	23	28
								1
35	45	50	22	50	58	24	50	52
42	50	35	24	39	10	24	34	37

第51表 刑法犯 罪種別 年齢・学職別

年齢・学職 罪種	犯 罪 少									
	総数	年 齢						学		
		14歳	15歳	16歳	17歳	18歳	19歳	中学生	高校生	大学生
刑法犯総数	151	15	25	29	27	27	28	32	63	2
凶悪犯	6	1	1	1		2	1	2	1	1
殺 人	1					1				
殺 人	1					1				
嬰 児 殺										
組 織 的 殺 人										
組 織 的 嬰 児 殺										
殺 人 予 備										
自 殺 関 与 ・ 同 意 殺 人										
強 盗	1			1					1	
強 盗 殺 人										
強 盗 傷 人	1			1					1	
強 盗 ・ 不 同 意 性 交 等										
強 盗 ・ 準 強 盗										
放 火										
不 同 意 性 交 等	4	1	1			1	1	2		1
粗暴犯	27	2	4	3	9	5	4	4	12	
凶器準備集合										
暴 行	7	1	3	1	1	1		3	2	
傷 害	15		1	2	6	4	2		9	
うち) 傷害致死										
脅 迫	1				1					
恐 喝	4	1			1		2	1	1	
窃盗犯	76	6	8	15	14	12	21	10	36	1
侵 入 盗	4					1	3			
乗 り 物 盗	12	1	2	2	5	1	1	1	9	
非 侵 入 盗	60	5	6	13	9	10	17	9	27	1
知能犯	7	1		4	1		1	1	3	
詐 欺	6	1		4			1	1	2	
横 領										
横 領										
業 務 上 横 領										
偽 造	1				1				1	
うち) 通貨偽造										
うち) 文書偽造	1				1				1	
うち) 支払用カード偽造										
うち) 有価証券偽造										
汚 職										
うち) 賄賂										
あ っ せ ん 利 得 処 罰 法										
背 任										
風俗犯	2			1	1				2	
賭 博										
わ い せ つ	2			1	1				2	
うち) 不同意わいせつ	2			1	1				2	
うち) 公然わいせつ										
うち) 面会要求等										
性的姿態撮影等処罰法										
その他の刑法犯	33	5	12	5	2	8	1	15	9	
うち) 占有離脱物横領	5	2	1	2				3	2	
うち) 公務執行妨害										
うち) 住居侵入	7	1	1	3	1	1		1	3	
うち) 逮捕監禁										
うち) 略取誘拐・人身売買	1					1				
うち) 盗品等										
うち) 器物損壊等	13	2	7			4		8	2	

第51表 刑法犯 罪種別 年齢・学職別

年 齢 ・ 学 職 罪 種	犯 罪 少									
	総 数	年 齢					学			
		14 歳	15 歳	16 歳	17 歳	18 歳	19 歳	中 学 生	高 校 生	大 学 生
刑 法 犯 総 数	18		1	6	4	3	4		8	1
凶 悪 犯										
殺 人										
殺 人										
嬰 児 殺										
組 織 的 殺 人										
組 織 的 嬰 児 殺										
殺 人 予 備										
自 殺 関 与 ・ 同 意 殺 人										
強 盗										
強 盗 殺 人										
強 盗 傷 人										
強 盗 ・ 不 同 意 性 交 等										
強 盗 ・ 準 強 盗										
放 火										
不 同 意 性 交 等										
粗 暴 犯	1					1				
凶 器 準 備 集 合										
暴 行	1					1				
傷 害										
うち) 傷 害 致 死										
脅 迫										
恐 喝										
窃 盗 犯	14	1	5	4	1	3		8	1	
侵 入 盗										
乗 り 物 盗										
非 侵 入 盗	14	1	5	4	1	3		8	1	
知 能 犯	2			1			1			
詐 欺	2			1			1			
横 領										
横 領										
業 務 上 横 領										
偽 造										
うち) 通 貨 偽 造										
うち) 文 書 偽 造										
うち) 支 払 用 カ ー ド 偽 造										
うち) 有 価 証 券 偽 造										
汚 職										
うち) 賄 賂										
あ っ せ ん 利 得 処 罰 法										
背 任										
風 俗 犯										
賭 博										
わ い せ つ										
うち) 不 同 意 わ い せ つ										
うち) 公 然 わ い せ つ										
うち) 面 会 要 求 等										
性 的 姿 態 撮 影 等 処 罰 法										
そ の 他 の 刑 法 犯	1						1			
うち) 占 有 離 脱 物 横 領										
うち) 公 務 執 行 妨 害										
うち) 住 居 侵 入	1						1			
うち) 逮 捕 監 禁										
うち) 略 取 誘 拐 ・ 人 身 売 買										
うち) 盗 品 等										
うち) 器 物 損 壊 等										

第52表 窃盗犯 手口別 年齢・学職別 犯罪少

手口	年齢・学職 総数	犯罪少								
		年齢						学		
		14歳	15歳	16歳	17歳	18歳	19歳	中学生	高校生	大学生
窃盗総数	76	6	8	15	14	12	21	10	36	1
侵入盗	4					1	3			
空き巣	2					1	1			
忍込み										
居空き										
ATM破り										
金庫破り										
旅館荒し										
官公署荒し										
学校荒し										
病院荒し										
給油所荒し										
事務所荒し										
出店荒し										
工場荒し										
更衣室荒し										
倉庫荒し										
その他	2						2			
乗り物盗	12	1	2	2	5	1	1	1	9	
自動車盗										
オートバイ盗										
自転車盗	12	1	2	2	5	1	1	1	9	
非侵入盗	60	5	6	13	9	10	17	9	27	1
職権盗	1					1				
慶弔盗										
追出し盗										
買物盗										
訪問盗										
払出し盗	2						2		1	
ATMねらい										
窓口ねらい										
途中ねらい										
室内ねらい										
客室ねらい										
病室ねらい										
ひったくり										
すり										
置引き	3			2			1		1	
仮睡者ねらい										
車上ねらい	3	1	2					3		
部品ねらい										
脱衣場ねらい										
自動販売機ねらい										
色情ねらい	1	1						1		
工事場ねらい										
万引き	46	3	3	10	9	9	12	4	25	1
職場ねらい	3			1			2			
同居ねらい										
さい銭ねらい										
その他	1		1					1		

第52表 窃盗犯 手口別 年齢・学職別 犯罪少

手口	年齢・学職 総数	犯 罪 少								
		年 齢						学 校		
		14 歳	15 歳	16 歳	17 歳	18 歳	19 歳	中学生	高校生	大学生
窃 盗 総 数	14		1	5	4	1	3		8	1
侵 入 盗										
空 き 巣										
忍 込 み										
居 空 き										
A T M 破 り										
金 庫 破 り										
旅 館 荒 し										
官 公 署 荒 し										
学 校 荒 し										
病 院 荒 し										
給 油 所 荒 し										
事 務 所 荒 し										
出 店 荒 し										
工 場 荒 し										
更 衣 室 荒 し										
倉 庫 荒 し										
そ の 他										
乗 り 物 盗										
自 動 車 盗										
オ ー ト バ イ 盗										
自 転 車 盗										
非 侵 入 盗	14		1	5	4	1	3		8	1
職 権 盗										
慶 弔 盗										
追 出 し 盗										
買 物 盗										
訪 問 盗										
払 出 盗										
A T M ね ら い										
窓 口 ね ら い										
途 中 ね ら い										
室 内 ね ら い										
客 室 ね ら い										
病 室 ね ら い										
ひ っ た く り										
す り										
置 引 き	2			1			1			
仮 睡 者 ね ら い										
車 上 ね ら い										
部 品 ね ら い										
脱 衣 場 ね ら い										
自 動 販 売 機 ね ら い										
色 情 ね ら い										
工 事 場 ね ら い										
万 引 き	12		1	4	4	1	2		8	1
職 場 ね ら い										
同 居 ね ら い										
さい 銭 ね ら い										
そ の 他										

第53表 刑法犯 罪種別 身柄措置・送致別

身柄措置 送致区分 罪種・年齢・学職		総 数	現 行 犯 逮 捕			
			計	身柄付送致	書類送致	少年簡易送致
総 数		151	3	2	1	
罪 種	凶 悪 犯	6	1	1		
	殺 人	1	1	1		
	強 盗	1				
	放 火					
	不 同 意 性 交 等	4				
	粗 暴 犯	27	1	1		
	凶 器 準 備 集 合					
	暴 行	7	1	1		
	傷 害	15				
	脅 迫	1				
	恐 喝	4				
	窃 盗 犯	76				
	侵 入 盗	4				
	乗 り 物 盗	12				
	非 侵 入 盗	60				
	知 能 犯	7				
	詐 欺	6				
	横 領					
	そ の 他	1				
	風 俗 犯	2				
	賭 博					
	わ い せ つ	2				
	性的姿態撮影等処罰法					
	そ の 他 の 刑 法 犯	33	1		1	
	占 有 離 脱 物 横 領	5				
	そ の 他	28	1		1	
	年 齢	14 歳	15			
15 歳		25	1	1		
16 歳		29				
17 歳		27				
18 歳		27	2	1	1	
19 歳		28				
学 職	中 学 生	32				
	高 校 生	63	1	1		
	大 学 生	2				
	専 修 学 校 生 等	12	1	1		
	有 職 少 年	32	1		1	
	無 職 少 年	10				

犯罪少年 検挙人員

緊急逮捕			通常逮捕			身柄不拘束		
計	身柄付送致	書類送致	計	身柄付送致	書類送致	計	書類送致	少年簡易送致
3	2	1	24	23	1	121	89	32
			3	3		2	2	
			1	1				
			2	2		2	2	
			12	12		14	13	1
						6	5	1
			10	10		5	5	
						1	1	
			2	2		2	2	
2	1	1	5	4	1	69	41	28
			4	3	1			
						12	10	2
2	1	1	1	1		57	31	26
1	1		3	3		3	2	1
1	1		3	3		2	1	1
						1	1	
			1	1		1	1	
			1	1		1	1	
						32	30	2
						5	3	2
						27	27	
			1	1		14	11	3
			1	1		23	20	3
1	1		5	5		23	16	7
			4	4		23	18	5
1	1		4	4		20	13	7
1		1	9	8	1	18	11	7
			1	1		31	26	5
1	1		10	10		51	38	13
			1	1		1	1	
1		1				10	7	3
			9	8	1	22	14	8
1	1		3	3		6	3	3

第54表 刑法犯 罪種別 初犯者・再犯者別

前回処分 罪種	総数	初犯者	再犯者	再犯者												
				未決				執行終了								
				保釈中	勾留中	留中	試験中	その他	懲役・罰金	留置科	各少年院	種別	保護観察(少年)			
刑法犯総数	151	105	46						8							6
凶悪犯	6	4	2													
殺	1		1													
殺	1		1													
殺																
組織的殺人																
組織的幼児殺																
殺人予備																
自殺関与・同意殺人																
強盗	1	1														
強盗殺人																
強盗傷人	1	1														
強盗・不同意性交等																
強盗・準強盗																
放火																
不同意性交等	4	3	1													
粗暴犯	27	16	11						2							2
凶器準備集合																
暴行	7	1	6						1							1
傷害	15	12	3													1
うち) 傷害致死																
脅迫	1		1						1							
恐喝	4	3	1													
窃盗犯	76	55	21						3							2
侵入盗	4		4													2
乗り物盗	12	8	4													
非侵入盗	60	47	13						3							
知能犯	7	4	3													1
詐欺	6	3	3													1
横領																
横領																
業務上横領																
偽造	1	1														
うち) 通貨偽造																
うち) 文書偽造	1	1														
うち) 支払用カード偽造																
うち) 有価証券偽造																
汚職																
うち) 賄賂																
あっせん利得処罰法																
背任																
風俗犯	2	1	1													
賭博																
わいせつ	2	1	1													
うち) 不同意わいせつ	2	1	1													
うち) 公然わいせつ																
うち) 面会要求等																
性的姿態撮影等処罰法																
その他の刑法犯	33	25	8						3							1
うち) 占有離脱物横領	5	4	1													
うち) 公務執行妨害																
うち) 住居侵入	7	5	2						2							
うち) 逮捕監禁																
うち) 略取誘拐・人身売買	1	1														
うち) 盗品等																
うち) 器物損壊等	13	11	2													1

第55表 刑法犯 罪種別 非行場所別

非行場所		総数	住宅	駐車場 (輪)	学校 (幼稚園)	商業施設	道路上	風俗 営業店	特定遊興 飲食店
罪種・年齢・学職									
総数		151	16	34	13	53	9	1	
罪種	凶悪犯	6	2		1	1	1		
	殺人	1	1						
	強盗	1				1			
	放火								
	不同意性交等	4	1		1		1		
	粗暴犯	27	2	13		5	4		
	凶器準備集合								
	暴行	7				4	1		
	傷害	15	1	11			2		
	脅迫	1					1		
	恐喝	4	1	2		1			
	窃盗犯	76	4	15	1	45		1	
	侵入盗	4	2						
	乗り物盗	12		12					
	非侵入盗	60	2	3	1	45		1	
	知能犯	7	5			1			
	詐欺	6	4			1			
	横領								
	その他								
	風俗犯	2						1	
賭博									
わいせつ	2						1		
性的姿態撮影等処罰法									
その他の刑法犯	33	3	6	11	1	3			
占有離脱物横領	5		4				1		
その他	28	3	2	11	1	2			
年齢	14歳	15	3	4	1	5	2		
	15歳	25	2	5	9	5	1		
	16歳	29	2	6	2	13	1		
	17歳	27	3	10		7	2		
	18歳	27	3	5	1	9	3		
	19歳	28	3	4		14		1	
学職	中学生	32	4	6	10	7	3		
	高校生	63	6	20	2	26	2		
	大学生	2				1			
	専修学校生等	12	1			9		1	
	有職少年	30	2	6	1	6	4		
	無職少年	10	3	1		3			

注：本表の商業施設には、コンビニエンスストア及びドラッグストアを含む。

犯罪少年 検挙・補導人員

店舗型 性風俗 特殊営業店	鉄道施設	公営 競技場	スポーツ 施設	一般ホテル ・ 旅館	飲食店	金融関係	会社 ・ 事務所	地下鉄 ・ 列車内	その他
	2			1	2		1		19
				1					
				1					
							1		2
							1		1
									1
					2				8
									2
					2				6
	1								
	1								
									1
									1
	1								8
	1								8
							1		2
	1				2				2
									5
	1								5
				1					5
							1		1
									7
				1					
	1								
	1				2				8
									3

第55表 刑法犯 罪種別 非行場所別

非行場所 罪種・年齢・学職		総数	住宅	駐車場 (輪)	学校 (幼稚園)	商業施設	道路上	風俗 営業店	特定遊興 飲食店
総数		90	7	10	9	43	7		
罪種	凶悪犯	1							
	殺人								
	強盗	1							
	放火								
	強制性交等								
	粗暴犯	15	3	3	5		2		
	凶器準備集合								
	暴行	8	2		3		2		
	傷害	7	1	3	2				
	脅迫								
	恐喝								
	窃盗犯	50	1	3		42	1		
	侵入盗	1				1			
	乗り物盗	4	1	3					
	非侵入盗	45				41	1		
	知能犯	1							
	詐欺	1							
	横領								
	その他								
	風俗犯	2					1		
	賭博								
わいせつ	2					1			
性的姿態撮影等処罰法									
その他の刑法犯	21	3	4	4	1	3			
占有離脱物横領	1		1						
その他	20	3	3	4	1	3			
年齢	8歳以下	12	1	4		5	1		
	9歳	3			1	2			
	10歳	11		1	1	9			
	11歳	14			3	7	3		
	12歳	22	3	3	3	8	1		
	13歳	28	3	2	1	12	2		
学職	未就学児童	1				1			
	小学生	52	3	7	8	25	5		
	中学生	37	4	3	1	17	2		

注：本表の商業施設には、コンビニエンスストア及びドラッグストアを含む。

触法少年 検挙・補導人員 (つづき)

店舗型 性風俗 特殊営業店	鉄道施設	公営 競技場	スポーツ 施設	一般ホテル ・旅館	飲食店	金融関係	会社 ・ 事務所	地下鉄 ・ 列車内	その他
	2								17
									11
									1
									10
	1								
	1								
	1								6
	1								6
	1								5
									4
									4
									1
	1								3
	1								14
	1								3

特別法犯關係表

第56表 年次別 特別法犯 主要

違反法令	年次		平26		27		28		29	
	件数・人員		件数	人員	件数	人員	件数	人員	件数	人員
総数			763	782	717	739	675	689	682	679
公職選挙法					5	9	3	2		
入管法			18	17	36	26	39	37	46	45
軽犯罪法			115	141	95	119	86	105	83	100
迷惑防止条例			61	58	65	64	67	53	56	56
ストーカー規制法			4	2	3	1	3	3	4	4
風営適正化法			23	36	21	35	20	24	16	27
売春防止法			1	2	5	4	1	1	1	1
児童福祉法			12	12	6	5	6	6	3	6
20歳未満の者の飲酒の禁止に関する法律			2	2	6	7	2	2	3	3
20歳未満の者の喫煙の禁止に関する法律			24	25	32	34	38	38	39	39
青少年保護育成条例			1	1	1	1	2	1	5	3
児童買春・児童ポルノ禁止法			49	48	49	44	50	52	54	52
出資法			1		2	2	1	1	1	2
犯罪収益移転防止法			16	14	17	8	18	14	33	24
銃刀法			52	45	29	25	35	29	38	36
狩猟法			6	7	2	2	2	5	2	2
火薬類取締法			4	4	2	1	2		1	1
麻薬等取締法			2	1	3	3	5	5	2	1
大麻取締法			24	14	24	16	16	16	24	19
覚醒剤取締法			96	65	74	58	75	53	75	55
医薬品医療機器等法			8	10	7	5	3	3	1	1
毒劇物法			1	1	2	2	4	3	2	1
廃棄物処理法			168	193	183	217	168	189	151	166
特定商取引法			1	7	2	5	1	2	1	1
森林法			1	1	3	4	4	4	3	4
鉄道営業法			32	33	5	5	4	4	1	1
電波法			8	8	2	2	7	7	2	2
不正アクセス禁止法			2	3	5	2	3	2	5	5
商標法			4	7	4	6			2	2
著作権法			1	1	2	1			11	3
その他			26	24	25	26	10	28	17	17

法令別 検挙件数及び検挙人員

30		令元		2		3		4		5	
件数	人員	件数	人員	件数	人員	件数	人員	件数	人員	件数	人員
667	672	661	618	721	671	706	633	623	558	659	595
						4	25	3	3	2	58
50	43	67	64	76	67	46	32	43	34	47	37
84	110	73	84	84	97	77	67	61	42	46	48
53	50	53	48	45	39	71	47	51	42	85	49
11	9	5	5	6	5	2	2	2	2	3	3
12	19	7	11	6	9	16	22	14	25	21	29
		2		3	3	1	1	3		4	1
1	1	3	3	1	1	1	2	4	1	1	1
				2	2	1	1	2	2	2	2
30	31	23	23	19	19	25	25	4	4	7	7
4	3	7	3	4	4	1	1	1	1	3	2
55	53	67	56	45	38	52	44	60	49	51	44
3	4	1	1			1	2			2	1
29	26	41	28	29	25	34	22	39	34	45	30
44	42	43	39	38	34	28	20	32	25	38	28
2	3	1	1	1	1	1	1	2	2		
1	1	4	2	2	1			5	5	2	2
6	4	6	3	8	4	6	4	12	10	9	2
34	23	19	11	43	28	57	36	31	20	47	34
57	47	71	49	98	66	78	62	48	33	84	51
		2	1							1	
2	2										
163	178	135	154	161	189	167	185	160	184	111	126
5	7	1	6	2	5					8	3
1	1							3	4	4	4
1	1	3	3	10	8	4	4	4	4		
2	2	1	1	1	1	2	2				
3	2	2	1	2	1	6	2	1			
1				13	3			3	1	1	1
				3	2	3	2	4	1	3	1
13	10	24	21	19	19	22	22	31	30	32	31

第57表 特別法犯 違反法令別

違反法令	取 締 件 数	検 挙 件 数	検	
			総 数	うち) 女性
総 数	664	659	595	121
公 職 選 挙 法	2	2	58	9
入 管 法	52	47	37	12
小型無人機等飛行禁止法	1	1	1	
軽 犯 罪 法	46	46	48	3
酩 酊 者 規 正 法	1	1	1	
迷 惑 防 止 条 例	85	85	49	
動 物 愛 護 管 理 法	3	3	4	1
ス ト ー カ ー 規 制 法	3	3	3	
D V 法	1	1	1	
風 営 適 正 化 法	21	21	29	26
売 春 防 止 法	4	4	1	1
児 童 福 祉 法	1	1	1	1
20歳未満の者の飲酒の禁止に関する法律	2	2	2	1
20歳未満の者の喫煙の禁止に関する法律	7	7	7	5
青 少 年 保 護 育 成 条 例	3	3	2	
児童買春・児童ポルノ禁止法	51	51	44	9
出 資 法	2	2	1	
貸 金 業 法	1	1	1	1
犯 罪 収 益 移 転 防 止 法	45	45	30	9
銃 刀 法	38	38	28	4
火 薬 類 取 締 法	2	2	2	
麻 薬 等 取 締 法	9	9	2	
大 麻 取 締 法	47	47	34	6
覚 醒 剤 取 締 法	84	84	51	12
医 薬 品 医 療 機 器 等 法	1	1		
麻 薬 等 特 例 法	2	2	1	
廃 棄 物 処 理 法	111	111	126	16
河 川 法	1	1	1	
災 害 対 策 基 本 法	7	7	12	2
職 業 安 定 法	1	1		
不 正 競 争 防 止 法	3	3	1	
特 定 商 取 引 法	8	8	3	
森 林 法	4	4	4	
携 帯 電 話 不 正 利 用 防 止 法	1	1	1	
民 事 執 行 法	1	1	1	1
会 社 法	5	5	3	
商 標 法	1	1	1	1
著 作 権 法	3	3	1	1
そ の 他 の 法 令	4	4	3	

取締・検挙件数及び検挙人員

挙		人 員		
う ち) 少 年		送 致 区 分		
合 計	う ち) 女 性	身 柄 送 致	書 類 送 致	少 年 簡 易 送 致
54	12	111	480	4
			58	
1	1	31	6	
			1	
9	1		44	4
			1	
11		1	48	
			4	
		2	1	
			1	
			29	
			1	
		1		
			2	
			7	
			2	
27	9	1	43	
		1		
			1	
			30	
1		6	22	
			2	
1		2		
3	1	15	19	
		44	7	
			1	
		1	125	
			1	
			12	
		1		
		3		
			4	
1			1	
			1	
		2	1	
			1	
			1	
			3	

第58表 特別法犯 法令別 取締・検挙件数

法令 区分 警察署	総 数			入 管 法		公職選挙法		小 型 無 人 機 等 飛 行 防 止 法		軽 犯 罪 法		酩 酊 者 規 制 法		迷 惑 防 止 例 条		動 物 愛 護 法		ス ト ー カ ー 規 制 法		
	取 締 件 数	検 挙		取 締 件 数	検 挙		検 挙	検 挙	検 挙	検 挙	検 挙	検 挙	検 挙	検 挙	検 挙	検 挙	検 挙	検 挙		
		件 数	人 員		件 数	人 員													件 数	人 員
総 数	664	659	595	52	47	37	2	58	1	1	46	48	1	1	85	49	3	4	3	3
長 野 中 央	83	83	64	6	6	6					5	4			15	13				
飯 山	10	10	5												5					
中 野	34	34	89	2	2	2	2	58			1	1			5	2				
須 坂	31	26	20	11	6	4					3	3								
長 野 南	31	31	23	1	1	1					2	2			3	2				
千 曲	20	20	12	2	2	1					1	1								
上 田	45	45	44	5	5	5					5	6								
小 諸	30	30	21	2	2	2					1	1			4	2	1	1		
佐 久	88	88	59	13	13	10					1	1			3	1	1	2	1	1
軽 井 沢	14	14	15	2	2	1			1	1	4	6			1	1				
茅 野	19	19	14								1	1			2	2				
諏 訪	17	17	12								1	1			3	2				
岡 谷	13	13	10								2	2	1	1	4	2				
伊 那	39	39	34								4	4			1	1	1	1		
駒 ヶ 根	18	18	14												2	1				
飯 田	27	27	27	1	1	1					3	3			7	6				
阿 南	2	2	2								1	1			1	1				
木 曾	15	15	19												2	2			1	1
塩 尻	15	15	18								2	2			1	1				
松 本	79	79	69	5	5	3					7	6			20	7				
安 曇 野	17	17	11	2	2	1					1	2			4	1			1	1
大 町	17	17	13								1	1			2	2				

注：交通関係法令違反を除く。

及び検挙人員（警察署別）

D V 法		風営適正化 法		売春防止法		児童福祉法		20歳未満の者の 飲酒の禁止 に関する法律		20歳未満の者の 喫煙の禁止 に関する法律		青少年保護 育成条例		児童買春・ 児童ポルノ 禁止法		出資法		貸金業法		犯罪収益 移転防止法			
検 挙		検 挙		検 挙		検 挙		検 挙		検 挙		検 挙		検 挙		検 挙		検 挙		検 挙			
件数	人員	件数	人員	件数	人員	件数	人員	件数	人員	件数	人員	件数	人員	件数	人員	件数	人員	件数	人員	件数	人員	件数	人員
1	1	21	29	4	1	1	1	2	2	7	7	3	2	51	44	2	1	1	1	45	30		
		4		1	1					1	1			8	7								
														2	2					2	1		
								2	2	1	1			1	1					6	3		
												1		8	5					4	2		
		2	1	3		1	1							1	1					1	1		
										1	1			3	3	1	1			2	2		
														2	1					1	1		
														4	4					4	3		
										1	1												
																				5	1		
												1	1	2	1					2	2		
																				3	2		
1	1									1	1			1	1					4	3		
														3	3					3	2		
														3	3					2	2		
														2	1								
		4	6							1	1			1	1								
		11	22							1	1			7	7	1		1	1	6	5		
														2	2								
												1	1	1	1								

第58表 特別法犯 法令別 取締・検挙件数

警察署	銃 刀 法		火薬類取締法		麻薬等取締法		大麻取締法		覚醒剤取締法		医薬品医療機器等法		麻薬等特例法		廃棄物処理法		河 川 法	
	検 挙		検 挙		検 挙		検 挙		検 挙		検 挙		検 挙		検 挙		検 挙	
	件数	人員	件数	人員	件数	人員	件数	人員	件数	人員	件数	人員	件数	人員	件数	人員	件数	人員
総 数	38	28	2	2	9	2	47	34	84	51	1		2	1	111	126	1	1
長 野 中 央	3	2			1	1	5	2	19	13					10	11		
飯 山							3	3							2	2		
中 野	2						2	1							16	22		
須 坂							1		4	3					2	3		
長 野 南							4	2	1	1					7	8		
千 曲	3	2	1	1			2	1	1						2	2		
上 田	5	4	1	1			5	5	1	1	1				11	14		
小 諸	5	3					3	4	1	1					3	3		
佐 久	4	4					5	2	40	20			2	1	10	10		
軽 井 沢															1	1		
茅 野	1	1					3	2	1	1					5	5		
諏 訪	2	2					3	1	3	2								
岡 谷															3	3		
伊 那	2	2			2		4	3	2	1					16	16		
駒 ケ 根	3	2			1		3	2							3	4		
飯 田	3	3					3	4	2	2					3	3		
阿 南																		
木 曾	1	1													2	2		
塩 尻	1	1													4	5		
松 本	3	1						1	4	3					4	5	1	1
安 曇 野									5	3					1	1		
大 町					5	1	1	1							6	6		

及び検挙人員（警察署別）（つづき）

災害対策基本法		職業安定法		不正競争防止法		特定商取引法		森林法		携帯電話不正利用防止法		民事執行法		会社法		商標法		著作権法		その他の法令		
検挙		検挙		検挙		検挙		検挙		検挙		検挙		検挙		検挙		検挙		検挙		
件数	人員	件数	人員	件数	人員	件数	人員	件数	人員	件数	人員	件数	人員	件数	人員	件数	人員	件数	人員	件数	人員	
7	12	1		3	1	8	3	4	4	1	1	1	1	5	3	1	1	3	1	4	3	
												1	1	1	1			3	1			
														3							1	1
						6	1														1	1
								4	4													
																					1	1
7	12																					
																	1	1				
		1		3	1	2	2			1	1			1	2							
																						1

暴力団犯罪関係表

第59表 年次別暴力団犯罪（刑法

年次	罪種・法令 区分	総数	刑 法							
			刑法犯計	殺人	強盗	放火	不同意性交等	暴行	傷害	脅迫
平26	件数	574	482	1	2	2	2	7	32	6
	人員	195	124	1	4	2	5	5	37	5
27	件数	272	212	1	3	1	2	8	17	1
	人員	164	116	1	6	1	1	8	20	2
28	件数	302	230		2			9	23	5
	人員	192	138		3			9	26	5
29	件数	319	257	1	2			5	22	2
	人員	164	115	4	11			5	29	2
30	件数	278	223		4			15	41	1
	人員	147	103		2			13	39	1
令元	件数	376	331	1	2			6	27	
	人員	162	129		10			9	32	1
2	件数	273	173		1			5	31	2
	人員	161	94	1	1			5	39	1
3	件数	256	174		1			1	18	1
	人員	156	94		4				28	1
4	件数	338	260		1		1	6	28	2
	人員	147	94		1	1	2	7	31	2
5	件数	322	223	1	2		1	5	20	2
	人員	159	101	2	2		1	4	27	2

注：ゴロ・総会屋等を除く

犯・特別法犯) 検挙件数及び検挙人員

犯						特 別 法 犯			
恐 喝	窃 盗	詐 欺	賭 博	器物損壊	その 他	特法犯計	銃 刀 法	覚 取 法	その 他
1	386	21		5	17	92	5	60	27
3	32	17		3	10	71	4	40	27
6	133	20		5	15	60	1	37	22
10	36	18		2	11	48		29	19
6	136	17		4	28	72	1	52	19
7	22	29		8	29	54	1	38	15
6	177	26		3	13	62		44	18
8	28	20		3	5	49	1	30	18
3	136	6		7	10	55	3	36	16
3	22	8		3	12	44	3	27	14
4	226	33		4	28	45	2	31	12
8	34	18		3	14	33		22	11
5	77	32		4	16	100	5	56	39
7	15	14		3	8	67	4	36	27
5	98	26		6	18	82	2	49	31
6	20	24		5	6	62		37	25
4	187	19	1	5	6	78		31	47
3	17	19	2	5	4	53		21	32
2	157	8	4	1	20	99	2	69	28
4	24	11	11		13	58	2	42	14

第60表 暴力団等犯罪 検挙件

警察署 罪種・法令 区分		総 数				刑											
						刑法犯計		殺 人		強 盗		放 火		不同意性交等		暴 行	
		件数	前年比	人員	前年比	件数	人員	件数	人員	件数	人員	件数	人員	件数	人員	件数	人員
総 数		322	338	159	147	223	101	1	2	2	2			1	1	5	4
北 信	長 野 中 央	21	76	24	23	7	15									2	1
	飯 山	56	4	4	3	55	3										
	中 野	7	2		1	7											
	須 坂	6	10	4	8	3	3	1	2								
	長 野 南	4	77	6	8	3	5										
	千 曲	6	9	3	9	1	1										
東 信	上 田	9	45	9	10	7	7										
	小 諸	1	7	1	4												
	佐 久	53	14	31	13	7	9									1	2
	軽 井 沢		1		1												
南 信	茅 野		7		8												
	諏 訪	5	8	4	7	2	2									1	1
	岡 谷	4	7	3	5	4	3									1	
	伊 那	5	2	5	2	3	3			1	1						
	駒 ヶ 根	14	7	5	6	10	3										
	飯 田	21	3	9	4	17	5										
	阿 南																
中 信	木 曾	2	1	2	2	2	2							1	1		
	塩 尻	3	8	3	6	3	3										
	松 本	74	38	33	20	67	29			1	1						
	安 曇 野	25	9	10	7	20	6										
	大 町	6	3	3		5	2										

注：ゴロ・総会屋を含む

数・検挙人員（警察署別）

法																犯										特 別 法 犯							
傷 害		脅 迫		恐 喝		窃 盗		詐 欺		賭 博		器物損壊		その 他		特別法犯計		銃 刀 法		覚 取 法		その 他											
件数	人員	件数	人員	件数	人員	件数	人員	件数	人員	件数	人員	件数	人員	件数	人員	件数	人員	件数	人員	件数	人員	件数	人員	件数	人員								
20	27	2	2	2	4	157	24	8	11	4	11	1		20	13	99	58	2	2	69	42	28	14										
1	1						1		1	4	11					14	9			14	9												
						50	2		1			1		4		1	1							1	1								
						7																											
						1	1	1								3	1			1	1		2										
						1	2		1					2	2	1	1			1	1												
								1	1							5	2							5	2								
		1	1			3	4	2	1					1	1	2	2			1	1	1	1	1	1								
																1	1			1	1												
5	6					1	1									46	22			40	20	6	2										
						1	1									3	2	1	1	2	1												
1	1	1	1					1	1																								
						2	2									2	2			1	1	1	1										
						9	2							1	1	4	2							4	2								
1	2					16	2		1							4	4			1	1	3	3										
1	1																																
1	1					1		1						1	1																		
10	15			2	4	46	5	1	1					7	3	7	4	1	1	3	3	3	3										
						15	1	2	2					3	3	5	4			4	3	1	1										
						4								1	2	1	1							1	1								

第61表 暴力団犯罪 地位別

区分 警察署	検挙件数	検挙人員（地位別）				
		首領	幹部	組員	準構成員	合計
総数	322	1	5	6	147	159
長野中央	21			2	22	24
飯山	56		1		3	4
中野	7					
須坂	6				4	4
長野南	4				6	6
千曲	6				3	3
上田	9				9	9
小諸	1				1	1
佐久	53		1		30	31
軽井沢						
茅野						
諏訪	5		1		3	4
岡谷	4				3	3
伊那	5				5	5
駒ヶ根	14				5	5
飯田	21				9	9
阿南						
木曾	2				2	2
塩尻	3		1		2	3
松本	74		1	4	28	33
安曇野	25	1			9	10
大町	6				3	3
前年同期	338		8	5	134	147
増減	-16	1	-3	1	13	12

注：ゴロ・総会屋等を除く。

検挙件数・検挙人員（警察署別）

前 年 同 期		増 減	
検 挙 件 数	検 挙 人 員	検 挙 件 数	検 挙 人 員
338	147	-16	12
76	23	-55	1
4	3	52	1
2	1	5	-1
10	8	-4	-4
77	8	-73	-2
9	9	-3	-6
45	10	-36	-1
7	4	-6	-3
14	13	39	18
1	1	-1	-1
7	8	-7	-8
8	7	-3	-3
7	5	-3	-2
2	2	3	3
7	6	7	-1
3	4	18	5
1	2	1	
8	6	-5	-3
38	20	36	13
9	7	16	3
3		3	3

第62表 暴力団犯罪 刑法犯 罪種別

区 分 罪 種	総 数		六 代 目 山 口 組		稲 川 会		住 吉 会	
	件 数	人 員	件 数	人 員	件 数	人 員	件 数	人 員
刑 法 犯 総 数	223	101	217	93	2	4	1	
凶 悪 犯	4	5	3	3				
殺 人	1	2						
強 盗	2	2	2	2				
放 火								
不 同 意 性 交 等	1	1	1	1				
粗 暴 犯	29	37	27	36	1	1		
凶 器 準 備 集 合								
暴 行	5	4	5	4				
傷 害	20	27	18	26	1	1		
うち) 傷害致死								
脅 迫	2	2	2	2				
恐 喝	2	4	2	4				
窃 盗 犯	157	24	156	22	1	2		
侵 入 盗	120	16	119	14	1	2		
乗 り 物 盗	3	1	3	1				
非 侵 入 盗	34	7	34	7				
知 能 犯	11	14	10	12		1	1	
詐 欺	8	11	7	9		1	1	
横 領	1	1	1	1				
横 領	1	1	1	1				
業 務 上 横 領								
偽 造	2	2	2	2				
うち) 通貨偽造								
うち) 文書偽造	2	2	2	2				
うち) 支払用カード偽造								
うち) 有価証券偽造								
汚 職								
うち) 賄賂								
あ っ せ ん 利 得 処 罰 法								
背 任								
風 俗 犯	5	12	5	12				
賭 博	4	11	4	11				
わ い せ つ	1	1	1	1				
うち) 不同意わいせつ	1	1	1	1				
うち) 公然わいせつ								
うち) 面会要求等								
性 的 姿 態 撮 影 等 処 罰 法								
そ の 他 の 刑 法 犯	17	9	16	8				
うち) 占有離脱物横領								
うち) 公務執行妨害	1	1	1	1				
うち) 住居侵入	13	4	13	4				
うち) 逮捕監禁								
うち) 略取誘拐・人身売買								
うち) 盗品等								
うち) 器物損壊等	1		1					

注：ゴロ・総会屋等を除く。

全国統計表

第63表 重要犯罪・重要窃盗犯 認知・検挙件数・検挙人員 増減比較

罪名(手口)	認知件数			検挙件数			検挙率		
	令和5年 1～12月		令和4年 1～12月	令和5年 1～12月		令和4年 1～12月	令和5年 1～12月		令和4年 1～12月
	件数	増減 率%	件数	増減 率%	件数	増減 率%	件数	増減 率%	
重要犯罪	12,372	29.8	2,837	29.8	10,118	8,353	1,765	21.1	81.8
殺人	912	6.9	59	6.9	872	817	55	6.7	95.6
強盗	1,361	18.6	213	18.6	1,232	1,060	172	16.2	90.5
放火	766	-1.9	-15	-1.9	655	644	11	1.7	85.5
不同意性交等	2,711	63.8	1,056	63.8	2,073	1,401	672	48.0	76.5
略取誘拐・人身売買	526	34.9	136	34.9	473	369	104	28.2	89.9
不同意わいせつ	6,096	29.5	1,388	29.5	4,813	4,062	751	18.5	79.0
重要窃盗犯	51,984	17.7	7,834	17.7	26,704	25,686	1,018	4.0	51.4
侵入盗	44,228	20.9	7,640	20.9	23,182	22,139	1,043	4.7	52.4
住宅対象	17,469	11.3	1,777	11.3	8,768	9,215	-447	-4.9	50.2
その他	26,759	28.1	5,863	28.1	14,414	12,924	1,490	11.5	53.9
自動車盗	5,762	0.5	28	0.5	2,462	2,612	-150	-5.7	42.7
ひったくり	551	-23.0	-165	-23.0	483	414	69	16.7	87.7
す	1,443	29.8	331	29.8	577	521	56	10.7	40.0

罪名(手口)	検挙人員			20歳以上			少年		
	令和5年 1～12月		令和4年 1～12月	令和5年 1～12月		令和4年 1～12月	令和5年 1～12月		令和4年 1～12月
	人員	増減 率%	人員	増減 率%	人員	増減 率%	人員	増減 率%	
重要犯罪	9,137	23.1	1,715	23.1	8,146	6,581	1,565	23.8	991
殺人	808	2.9	23	2.9	765	736	29	3.9	43
強盗	1,601	21.1	279	21.1	1,272	1,087	185	17.0	329
放火	576	8.3	44	8.3	533	494	39	7.9	43
不同意性交等	1,875	40.0	536	40.0	1,684	1,166	518	44.4	191
略取誘拐・人身売買	473	25.5	96	25.5	437	344	93	27.0	36
不同意わいせつ	3,804	24.0	737	24.0	3,455	2,754	701	25.5	349
重要窃盗犯	6,703	10.2	621	10.2	6,126	5,607	519	9.3	577
侵入盗	5,381	9.9	485	9.9	5,023	4,581	442	9.6	358
住宅対象	2,025	15.9	278	15.9	1,858	1,607	251	15.6	167
その他	3,356	6.6	207	6.6	3,165	2,974	191	6.4	191
自動車盗	745	19.2	120	19.2	664	564	100	17.7	81
ひったくり	219	1.4	3	1.4	134	152	-18	-11.8	85
す	358	3.8	13	3.8	305	310	-5	-1.6	53

注 侵入盗の「住宅対象」とは、空き巣、忍込み及び居空きをいう。

第64表 重要犯罪 都道府県別 認知・検挙件数・検挙人員 増減比較

区分	重要犯罪 総数															
	認知件数				検挙件数				検挙人員				検挙率			
	令和5年		令和4年		令和5年		令和4年		令和5年		令和4年		令和5年		令和4年	
	1~12月	1~12月	増減 件数	増減 率%	1~12月	1~12月	増減 件数	増減 率%	1~12月	1~12月	人員	率%	1~12月	1~12月	増減 ポイント	
都道府県	総数	12,372	9,535	2,837	29.8	10,118	8,353	1,765	21.1	9,137	7,422	1,715	23.1	81.8	87.6	-5.8
北海道	計	462	347	115	33.1	417	310	107	34.5	379	267	112	41.9	90.3	89.3	1.0
	札幌	295	219	76	34.7	267	198	69	34.8	241	170	71	41.8	90.5	90.4	0.1
	函館	26	28	-2	-7.1	24	24			22	24	-2	-8.3	92.3	85.7	6.6
	旭川	46	39	7	17.9	48	31	17	54.8	48	26	22	84.6	104.3	79.5	24.8
	釧路	70	42	28	66.7	55	42	13	31.0	47	34	13	38.2	78.6	100.0	-21.4
	北見	25	19	6	31.6	23	15	8	53.3	21	13	8	61.5	92.0	78.9	13.1
東北	計	682	529	153	28.9	538	439	99	22.6	443	348	95	27.3	78.9	83.0	-4.1
	青森	118	67	51	76.1	88	54	34	63.0	73	41	32	78.0	74.6	80.6	-6.0
	岩手	82	61	21	34.4	66	52	14	26.9	55	39	16	41.0	80.5	85.2	-4.7
	宮城	280	255	25	9.8	224	218	6	2.8	189	174	15	8.6	80.0	85.5	-5.5
	秋田	41	26	15	57.7	33	24	9	37.5	28	22	6	27.3	80.5	92.3	-11.8
	山形	50	32	18	56.3	43	21	22	104.8	33	19	14	73.7	86.0	65.6	20.4
	福島	111	88	23	26.1	84	70	14	20.0	65	53	12	22.6	75.7	79.5	-3.8
東京	1,608	1,323	285	21.5	1,396	1,270	126	9.9	1,364	1,211	153	12.6	86.8	96.0	-9.2	
関東	計	3,548	2,676	872	32.6	2,832	2,378	454	19.1	2,452	1,980	472	23.8	79.8	88.9	-9.1
	茨城	231	212	19	9.0	181	172	9	5.2	155	162	-7	-4.3	78.4	81.1	-2.7
	栃木	153	105	48	45.7	134	94	40	42.6	109	79	30	38.0	87.6	89.5	-1.9
	群馬	135	103	32	31.1	125	104	21	20.2	116	97	19	19.6	92.6	101.0	-8.4
	埼玉	1,084	667	417	62.5	862	651	211	32.4	739	572	167	29.2	79.5	97.6	-18.1
	千葉	541	448	93	20.8	409	370	39	10.5	347	280	67	23.9	75.6	82.6	-7.0
	神奈川	790	668	122	18.3	601	563	38	6.7	543	435	108	24.8	76.1	84.3	-8.2
	新潟	125	89	36	40.4	112	96	16	16.7	96	75	21	28.0	89.6	107.9	-18.3
	山梨	42	52	-10	-19.2	28	42	-14	-33.3	30	33	-3	-9.1	66.7	80.8	-14.1
	長野	116	80	36	45.0	91	70	21	30.0	77	63	14	22.2	78.4	87.5	-9.1
静岡	331	252	79	31.3	289	216	73	33.8	240	184	56	30.4	87.3	85.7	1.6	
中部	計	1,130	791	339	42.9	936	736	200	27.2	848	692	156	22.5	82.8	93.0	-10.2
	富山	62	33	29	87.9	57	26	31	119.2	47	26	21	80.8	91.9	78.8	13.1
	石川	73	45	28	62.2	62	39	23	59.0	63	33	30	90.9	84.9	86.7	-1.8
	福井	50	28	22	78.6	48	29	19	65.5	38	28	10	35.7	96.0	103.6	-7.6
	岐阜	104	66	38	57.6	86	62	24	38.7	79	53	26	49.1	82.7	93.9	-11.2
	愛知	725	526	199	37.8	593	488	105	21.5	539	474	65	13.7	81.8	92.8	-11.0
	三重	116	93	23	24.7	90	92	-2	-2.2	82	78	4	5.1	77.6	98.9	-21.3
近畿	計	2,890	2,298	592	25.8	2,297	1,911	386	20.2	2,113	1,771	342	19.3	79.5	83.2	-3.7
	滋賀	165	125	40	32.0	121	104	17	16.3	109	103	6	5.8	73.3	83.2	-9.9
	京都	218	185	33	17.8	194	170	24	14.1	182	161	21	13.0	89.0	91.9	-2.9
	大阪	1,602	1,312	290	22.1	1,221	1,028	193	18.8	1,103	949	154	16.2	76.2	78.4	-2.2
	兵庫	758	561	197	35.1	628	495	133	26.9	590	472	118	25.0	82.8	88.2	-5.4
	奈良	85	75	10	13.3	73	74	-1	-1.4	74	51	23	45.1	85.9	98.7	-12.8
和歌山	62	40	22	55.0	60	40	20	50.0	55	35	20	57.1	96.8	100.0	-3.2	
中国	計	557	508	49	9.6	506	451	55	12.2	482	374	108	28.9	90.8	88.8	2.0
	鳥取	40	47	-7	-14.9	39	46	-7	-15.2	35	32	3	9.4	97.5	97.9	-0.4
	島根	43	46	-3	-6.5	37	40	-3	-7.5	35	29	6	20.7	86.0	87.0	-1.0
	岡山	159	145	14	9.7	160	142	18	12.7	167	116	51	44.0	100.6	97.9	2.7
	広島	260	216	44	20.4	215	171	44	25.7	187	144	43	29.9	82.7	79.2	3.5
	山口	55	54	1	1.9	55	52	3	5.8	58	53	5	9.4	100.0	96.3	3.7
四国	計	247	184	63	34.2	214	161	53	32.9	184	144	40	27.8	86.6	87.5	-0.9
	徳島	36	18	18	100.0	25	15	10	66.7	20	16	4	25.0	69.4	83.3	-13.9
	香川	63	52	11	21.2	62	52	10	19.2	56	49	7	14.3	98.4	100.0	-1.6
	愛媛	99	72	27	37.5	78	55	23	41.8	68	47	21	44.7	78.8	76.4	2.4
	高知	49	42	7	16.7	49	39	10	25.6	40	32	8	25.0	100.0	92.9	7.1
九州	計	1,248	879	369	42.0	982	697	285	40.9	872	635	237	37.3	78.7	79.3	-0.6
	福岡	483	400	83	20.8	366	303	63	20.8	351	277	74	26.7	75.8	75.8	
	佐賀	79	39	40	102.6	74	33	41	124.2	62	32	30	93.8	93.7	84.6	9.1
	長崎	89	55	34	61.8	81	33	48	145.5	54	33	21	63.6	91.0	60.0	31.0
	熊本	145	91	54	59.3	101	83	18	21.7	87	80	7	8.8	69.7	91.2	-21.5
	大分	65	54	11	20.4	56	50	6	12.0	53	34	19	55.9	86.2	92.6	-6.4
	宮崎	90	55	35	63.6	75	48	27	56.3	61	41	20	48.8	83.3	87.3	-4.0
	鹿児島	175	92	83	90.2	116	72	44	61.1	92	62	30	48.4	66.3	78.3	-12.0
沖縄	122	93	29	31.2	113	75	38	50.7	112	76	36	47.4	92.6	80.6	12.0	

第65表 重要窃盗犯 都道府県別 認知・検挙件数・検挙人員 増減比較

区分	重要窃盗犯 総数															
	認知件数				検挙件数				検挙人員				検挙率			
	令和5年		令和4年		令和5年		令和4年		令和5年		令和4年		令和5年		令和4年	増減
	1~12月	1~12月	件数	率%	1~12月	1~12月	件数	率%	1~12月	1~12月	人員	率%	1~12月	1~12月	ポイント	
都道府県	総数	51,984	44,150	7,834	17.7	26,704	25,686	1,018	4.0	6,703	6,082	621	10.2	51.4	58.2	-6.8
北海道	計	1,131	974	157	16.1	761	680	81	11.9	236	208	28	13.5	67.3	69.8	-2.5
	札幌	702	672	30	4.5	474	468	6	1.3	140	133	7	5.3	67.5	69.6	-2.1
	函館	110	72	38	52.8	90	33	57	172.7	25	16	9	56.3	81.8	45.8	36.0
	旭川	192	105	87	82.9	98	74	24	32.4	36	24	12	50.0	51.0	70.5	-19.5
	釧路	74	60	14	23.3	47	50	-3	-6.0	21	21			63.5	83.3	-19.8
	北見	53	65	-12	-18.5	52	55	-3	-5.5	14	14			98.1	84.6	13.5
東北	計	3,243	3,000	243	8.1	1,879	2,009	-130	-6.5	402	391	11	2.8	57.9	67.0	-9.1
	青森	546	312	234	75.0	440	220	220	100.0	84	85	-1	-1.2	80.6	70.5	10.1
	岩手	220	304	-84	-27.6	150	211	-61	-28.9	52	51	1	2.0	68.2	69.4	-1.2
	宮城	1,176	1,063	113	10.6	589	552	37	6.7	127	121	6	5.0	50.1	51.9	-1.8
	秋田	202	159	43	27.0	150	99	51	51.5	34	35	-1	-2.9	74.3	62.3	12.0
	山形	159	337	-178	-52.8	120	330	-210	-63.6	38	29	9	31.0	75.5	97.9	-22.4
東京	福島	940	825	115	13.9	430	597	-167	-28.0	67	70	-3	-4.3	45.7	72.4	-26.7
	東京	2,934	2,722	212	7.8	2,162	2,489	-327	-13.1	927	911	16	1.8	73.7	91.4	-17.7
関東	計	23,190	18,093	5,097	28.2	10,215	9,558	657	6.9	1,534	1,311	223	17.0	44.0	52.8	-8.8
	茨城	3,212	2,739	473	17.3	1,119	832	287	34.5	110	104	6	5.8	34.8	30.4	4.4
	栃木	2,051	1,424	627	44.0	371	646	-275	-42.6	59	53	6	11.3	18.1	45.4	-27.3
	群馬	2,082	1,555	527	33.9	779	759	20	2.6	102	86	16	18.6	37.4	48.8	-11.4
	埼玉	5,009	3,815	1,194	31.3	2,562	2,422	140	5.8	438	354	84	23.7	51.1	63.5	-12.4
	千葉	4,013	3,392	621	18.3	1,663	1,381	282	20.4	233	189	44	23.3	41.4	40.7	0.7
	神奈川	3,714	2,614	1,100	42.1	2,122	1,974	148	7.5	288	228	60	26.3	57.1	75.5	-18.4
	新潟	880	515	365	70.9	395	341	54	15.8	110	93	17	18.3	44.9	66.2	-21.3
	山梨	357	263	94	35.7	175	143	32	22.4	36	27	9	33.3	49.0	54.4	-5.4
	長野	923	829	94	11.3	528	462	66	14.3	61	52	9	17.3	57.2	55.7	1.5
	静岡	949	947	2	0.2	501	598	-97	-16.2	97	125	-28	-22.4	52.8	63.1	-10.3
中部	計	7,627	6,639	988	14.9	3,503	2,974	529	17.8	844	766	78	10.2	45.9	44.8	1.1
	富山	332	521	-189	-36.3	167	423	-256	-60.5	54	63	-9	-14.3	50.3	81.2	-30.9
	石川	488	439	49	11.2	404	330	74	22.4	109	96	13	13.5	82.8	75.2	7.6
	福井	278	220	58	26.4	170	131	39	29.8	52	33	19	57.6	61.2	59.5	1.7
	岐阜	1,451	1,099	352	32.0	792	587	205	34.9	123	118	5	4.2	54.6	53.4	1.2
	愛知	3,749	3,520	229	6.5	1,207	1,179	28	2.4	417	369	48	13.0	32.2	33.5	-1.3
	三重	1,329	840	489	58.2	763	324	439	135.5	89	87	2	2.3	57.4	38.6	18.8
近畿	計	5,759	5,731	28	0.5	3,048	3,240	-192	-5.9	1,362	1,256	106	8.4	52.9	56.5	-3.6
	滋賀	477	458	19	4.1	294	217	77	35.5	105	85	20	23.5	61.6	47.4	14.2
	京都	484	564	-80	-14.2	415	459	-44	-9.6	162	146	16	11.0	85.7	81.4	4.3
	大阪	2,496	2,613	-117	-4.5	968	997	-29	-2.9	610	605	5	0.8	38.8	38.2	0.6
	兵庫	1,654	1,530	124	8.1	880	1,155	-275	-23.8	311	282	29	10.3	53.2	75.5	-22.3
	奈良	406	350	56	16.0	319	199	120	60.3	95	75	20	26.7	78.6	56.9	21.7
中国	和歌山	242	216	26	12.0	172	213	-41	-19.2	79	63	16	25.4	71.1	98.6	-27.5
	計	1,860	1,875	-15	-0.8	1,390	1,332	58	4.4	391	402	-11	-2.7	74.7	71.0	3.7
	鳥取	132	129	3	2.3	85	83	2	2.4	33	29	4	13.8	64.4	64.3	0.1
	島根	224	186	38	20.4	193	152	41	27.0	22	20	2	10.0	86.2	81.7	4.5
	岡山	641	676	-35	-5.2	433	351	82	23.4	114	94	20	21.3	67.6	51.9	15.7
	広島	609	608	1	0.2	399	418	-19	-4.5	123	132	-9	-6.8	65.5	68.8	-3.3
四国	山口	254	276	-22	-8.0	280	328	-48	-14.6	99	127	-28	-22.0	110.2	118.8	-8.6
	計	1,370	1,152	218	18.9	890	931	-41	-4.4	211	201	10	5.0	65.0	80.8	-15.8
	徳島	237	175	62	35.4	106	159	-53	-33.3	17	30	-13	-43.3	44.7	90.9	-46.2
	香川	315	253	62	24.5	157	189	-32	-16.9	64	51	13	25.5	49.8	74.7	-24.9
	愛媛	448	380	68	17.9	332	302	30	9.9	74	68	6	8.8	74.1	79.5	-5.4
九州	高知	370	344	26	7.6	295	281	14	5.0	56	52	4	7.7	79.7	81.7	-2.0
	計	4,870	3,964	906	22.9	2,856	2,473	383	15.5	796	636	160	25.2	58.6	62.4	-3.8
	福岡	2,376	2,028	348	17.2	1,473	1,335	138	10.3	298	261	37	14.2	62.0	65.8	-3.8
	佐賀	275	274	1	0.4	164	169	-5	-3.0	40	23	17	73.9	59.6	61.7	-2.1
	長崎	243	147	96	65.3	123	81	42	51.9	39	23	16	69.6	50.6	55.1	-4.5
	熊本	301	244	57	23.4	178	188	-10	-5.3	106	67	39	58.2	59.1	77.0	-17.9
	大分	241	229	12	5.2	153	175	-22	-12.6	65	47	18	38.3	63.5	76.4	-12.9
	宮崎	333	238	95	39.9	244	132	112	84.8	42	35	7	20.0	73.3	55.5	17.8
鹿児島	530	385	145	37.7	240	165	75	45.5	89	73	16	21.9	45.3	42.9	2.4	
沖縄	571	419	152	36.3	281	228	53	23.2	117	107	10	9.3	49.2	54.4	-5.2	

長野県の犯罪（令和5年版）

編集・発行 長野市大字南長野字幅下 692-2
長野県警察本部刑事部捜査支援分析課
