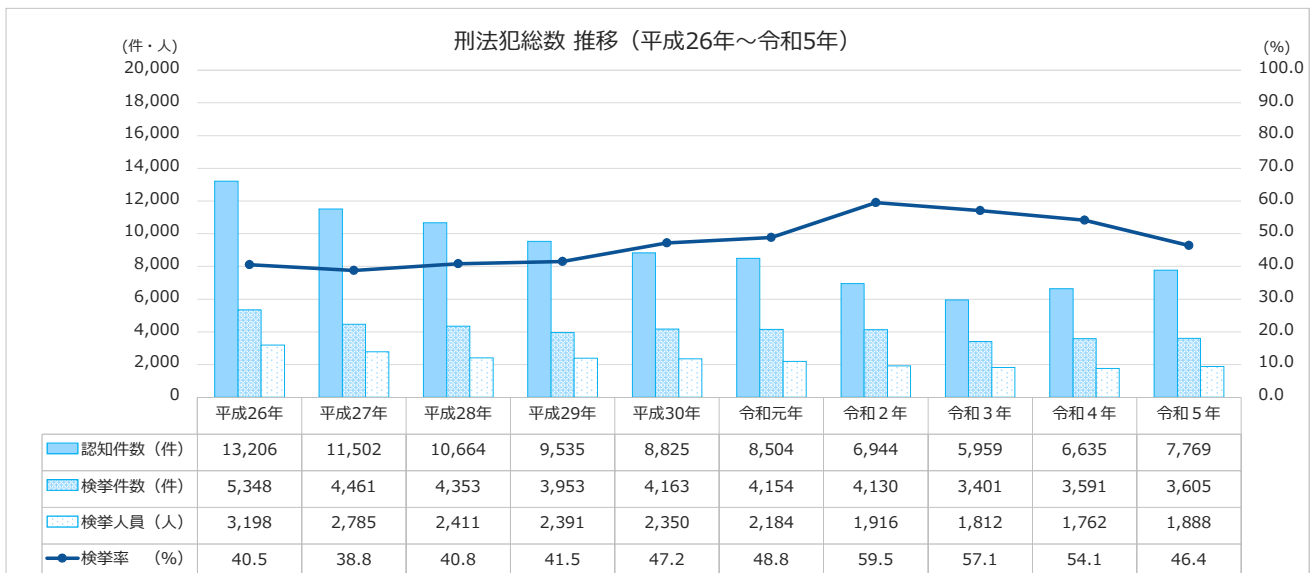
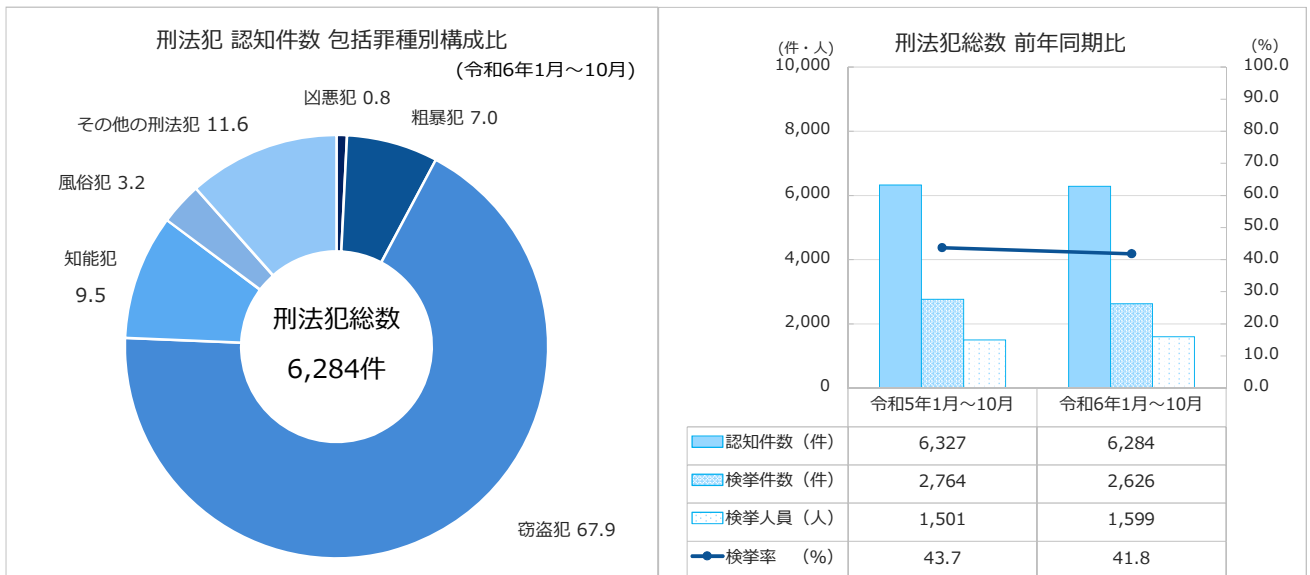


1 刑法犯総数

刑法犯 包括罪種別 認知・検挙状況

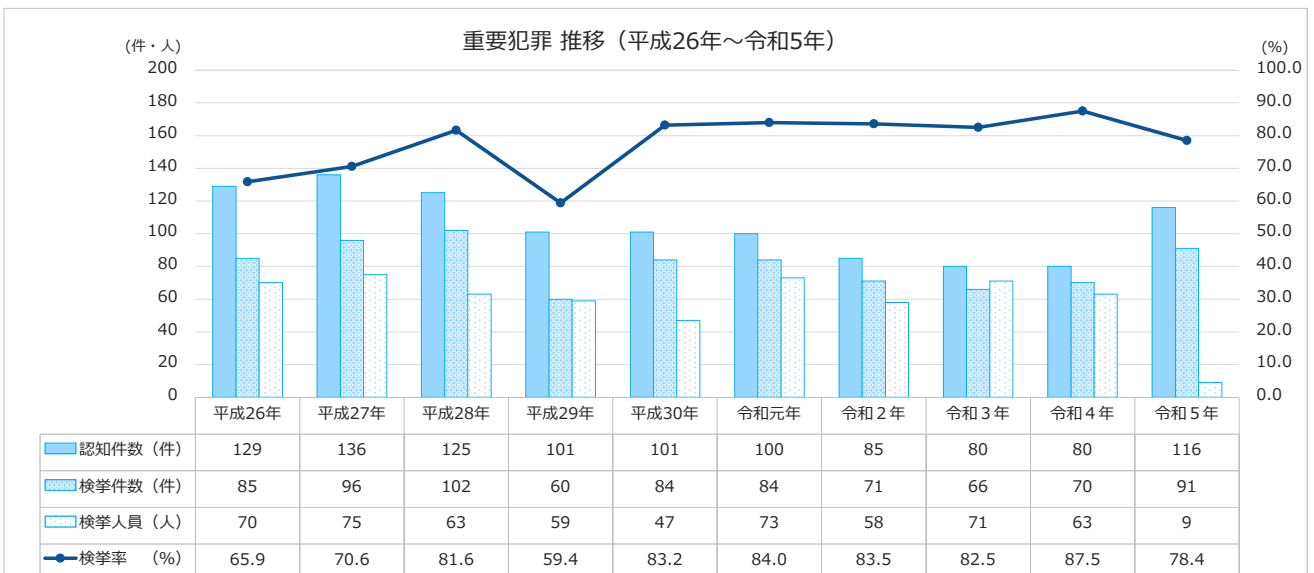
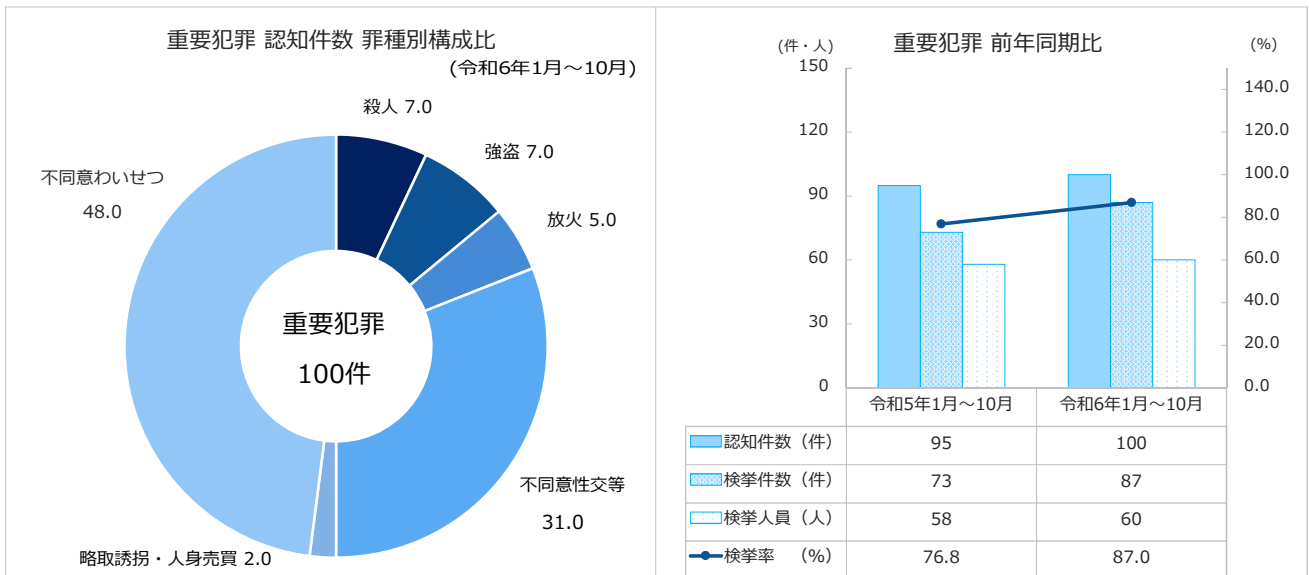
	認知件数				検挙件数				検挙率			検挙人員			
	令和6年	令和5年	増減		令和6年	令和5年	増減		令和6年	令和5年	増減 (ポイント)	令和6年	令和5年	増減	
	1月~10月	1月~10月	件数	増減率	1月~10月	1月~10月	件数	増減率	1月~10月	1月~10月		1月~10月	1月~10月	人員	増減率
刑法犯総数	6,284	6,327	-43	-0.7	2,626	2,764	-138	-5.0	41.8	43.7	-1.9	1,599	1,501	98	6.5
凶悪犯	50	47	3	6.4	43	41	2	4.9	86.0	87.2	-1.2	30	34	-4	-11.8
粗暴犯	439	464	-25	-5.4	399	358	41	11.5	90.9	77.2	13.7	403	355	48	13.5
窃盗犯	4,265	4,344	-79	-1.8	1,619	1,887	-268	-14.2	38.0	43.4	-5.4	817	826	-9	-1.1
知能犯	600	462	138	29.9	156	168	-12	-7.1	26.0	36.4	-10.4	99	99	-	-
風俗犯	203	121	82	67.8	156	63	93	147.6	76.8	52.1	24.7	78	44	34	77.3
その他の刑法犯	727	889	-162	-18.2	253	247	6	2.4	34.8	27.8	7.0	172	143	29	20.3



2 重要犯罪

重要犯罪 罪種別 認知・検挙状況

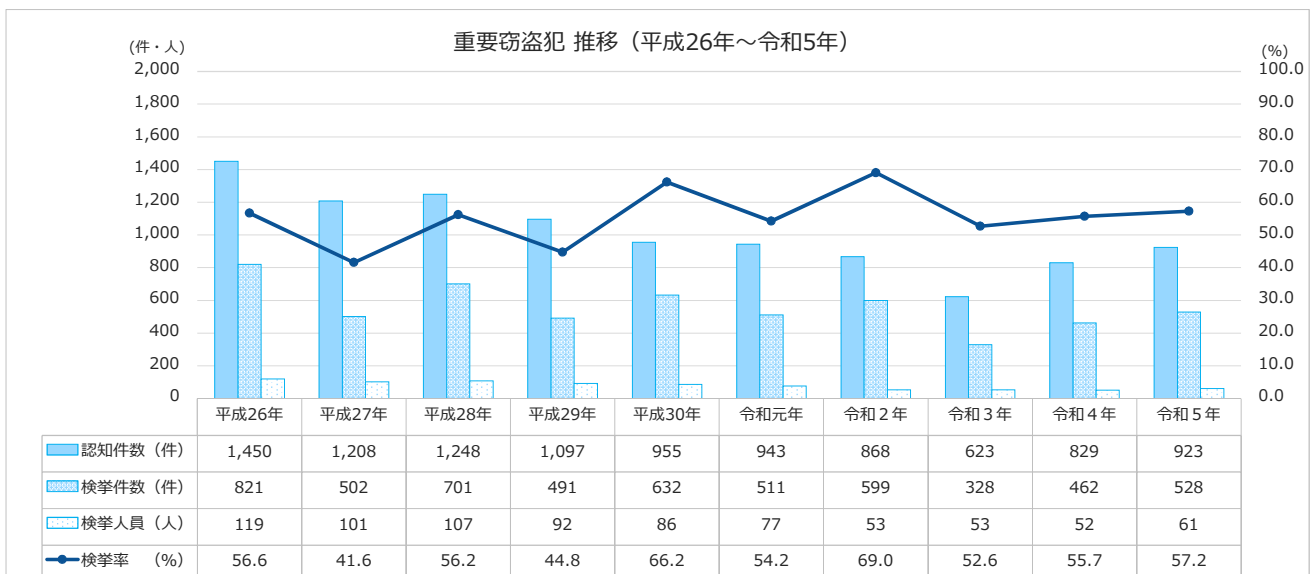
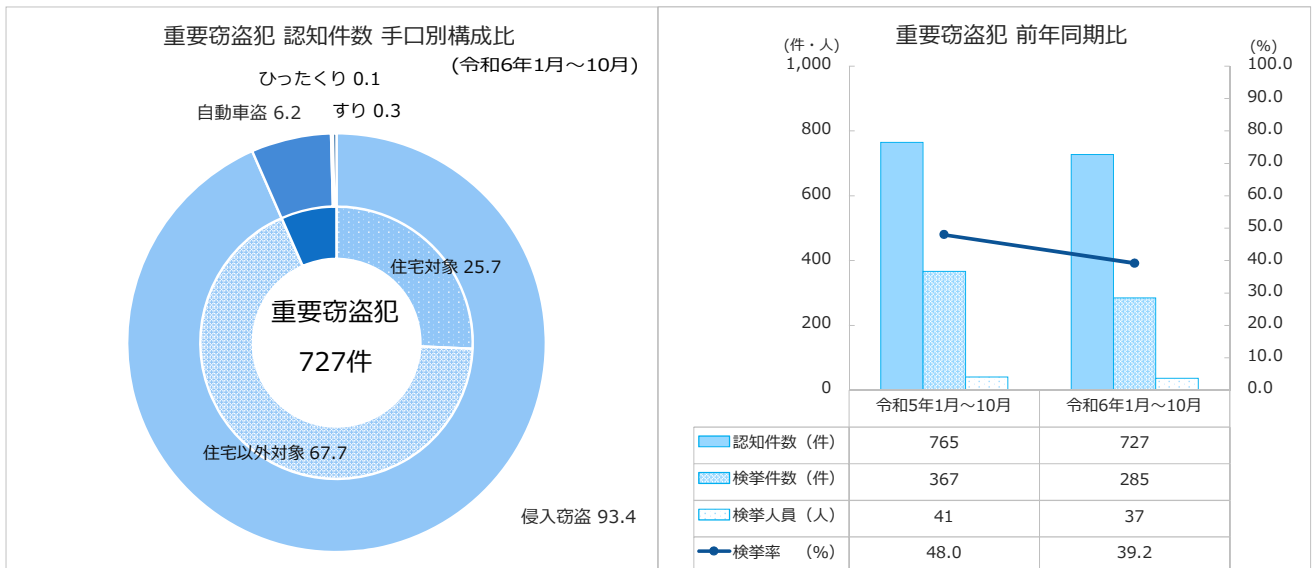
	認知件数				検挙件数				検挙率			検挙人員			
	令和6年	令和5年	増減		令和6年	令和5年	増減		令和6年	令和5年	増減 (ポイント)	令和6年	令和5年	増減	
	1月~10月	1月~10月	件数	増減率	1月~10月	1月~10月	件数	増減率	1月~10月	1月~10月		人員	増減率		
重要犯罪	100	95	5	5.3	87	73	14	19.2	87.0	76.8	10.2	60	58	2	3.4
殺人	7	7	-	-	8	8	-	-	114.3	114.3	-	7	7	-	-
強盗	7	11	-4	-36.4	6	10	-4	-40.0	85.7	90.9	-5.2	4	9	-5	-55.6
放火	5	6	-1	-16.7	4	6	-2	-33.3	80.0	100.0	-20.0	2	7	-5	-71.4
不同意性交等	31	23	8	34.8	25	17	8	47.1	80.6	73.9	6.7	17	11	6	54.5
略取誘拐・人身売買	2	4	-2	-50.0	2	4	-2	-50.0	100.0	100.0	-	1	3	-2	-66.7
不同意わいせつ	48	44	4	9.1	42	28	14	50.0	87.5	63.6	23.9	29	21	8	38.1



3 重要窃盗犯

重要窃盗犯 手口別 認知・検挙状況

	認知件数				検挙件数				検挙率			検挙人員			
	令和6年	令和5年	増減		令和6年	令和5年	増減		令和6年	令和5年	増減 (ポイント)	令和6年	令和5年	増減	
	1月~10月	1月~10月	件数	増減率	1月~10月	1月~10月	件数	増減率	1月~10月	1月~10月		1月~10月	1月~10月	人員	増減率
重要窃盗犯	727	765	-38	-5.0	285	367	-82	-22.3	39.2	48.0	-8.8	37	41	-4	-9.8
侵入窃盗	679	699	-20	-2.9	267	342	-75	-21.9	39.3	48.9	-9.6	29	37	-8	-21.6
住宅対象	187	217	-30	-13.8	83	66	17	25.8	44.4	30.4	14.0	9	9	-	-
住宅以外対象	492	482	10	2.1	184	276	-92	-33.3	37.4	57.3	-19.9	20	28	-8	-28.6
自動車盗	45	56	-11	-19.6	17	19	-2	-10.5	37.8	33.9	3.9	7	3	4	133.3
ひったくり	1	4	-3	-75.0	-	4	-4	-100.0	-	100.0	-100.0	-	-	-	-
すり	2	6	-4	-66.7	1	2	-1	-50.0	50.0	33.3	16.7	1	1	-	-



重要窃盗犯…侵入窃盗、自動車盗、ひったくり及びすり
住宅対象 …空き巣、忍込み及び居空き

4 窃盗犯

窃盗犯 主要手口別 認知・検挙状況

	認知件数				検挙件数				検挙率			検挙人員			
	令和6年	令和5年	増減		令和6年	令和5年	増減		令和6年	令和5年	増減 (ポイント)	令和6年	令和5年	増減	
	1月~10月	1月~10月	件数	増減率	1月~10月	1月~10月	件数	増減率	1月~10月	1月~10月		人員	増減率		
窃 盗 犯	4,265	4,344	-79	-1.8	1,619	1,887	-268	-14.2	38.0	43.4	-5.4	817	826	-9	-1.1
侵 入 窃 盗	679	699	-20	-2.9	267	342	-75	-21.9	39.3	48.9	-9.6	29	37	-8	-21.6
うち) 空き巣	129	145	-16	-11.0	50	59	-9	-15.3	38.8	40.7	-1.9	8	8	-	-
うち) 事務所荒し	36	63	-27	-42.9	20	25	-5	-20.0	55.6	39.7	15.9	2	2	-	-
うち) 出店荒し	41	83	-42	-50.6	19	51	-32	-62.7	46.3	61.4	-15.1	2	5	-3	-60.0
乗 り 物 盗	1,076	925	151	16.3	86	80	6	7.5	8.0	8.6	-0.6	47	20	27	135.0
うち) 自転車盗	998	854	144	16.9	61	60	1	1.7	6.1	7.0	-0.9	34	17	17	100.0
非 侵 入 窃 盗	2,510	2,720	-210	-7.7	1,266	1,465	-199	-13.6	50.4	53.9	-3.5	741	769	-28	-3.6
うち) 置き引き	155	151	4	2.6	72	66	6	9.1	46.5	43.7	2.8	60	53	7	13.2
うち) 車上ねらい	231	233	-2	-0.9	110	61	49	80.3	47.6	26.2	21.4	13	10	3	30.0
うち) 万引き	1,019	1,256	-237	-18.9	703	855	-152	-17.8	69.0	68.1	0.9	525	542	-17	-3.1

