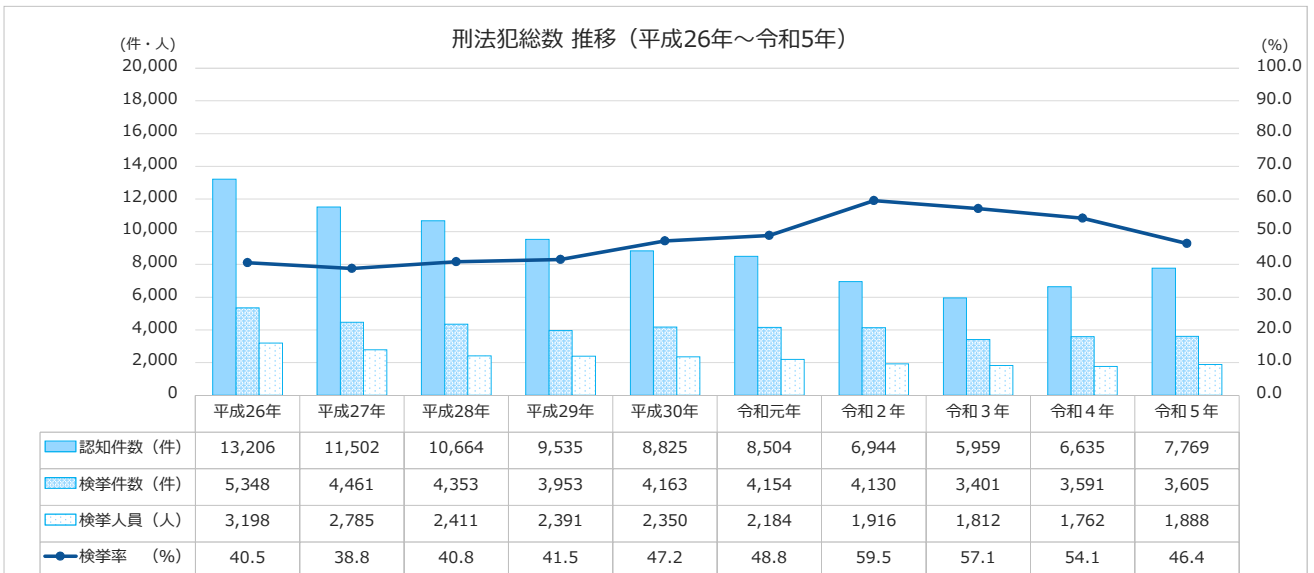
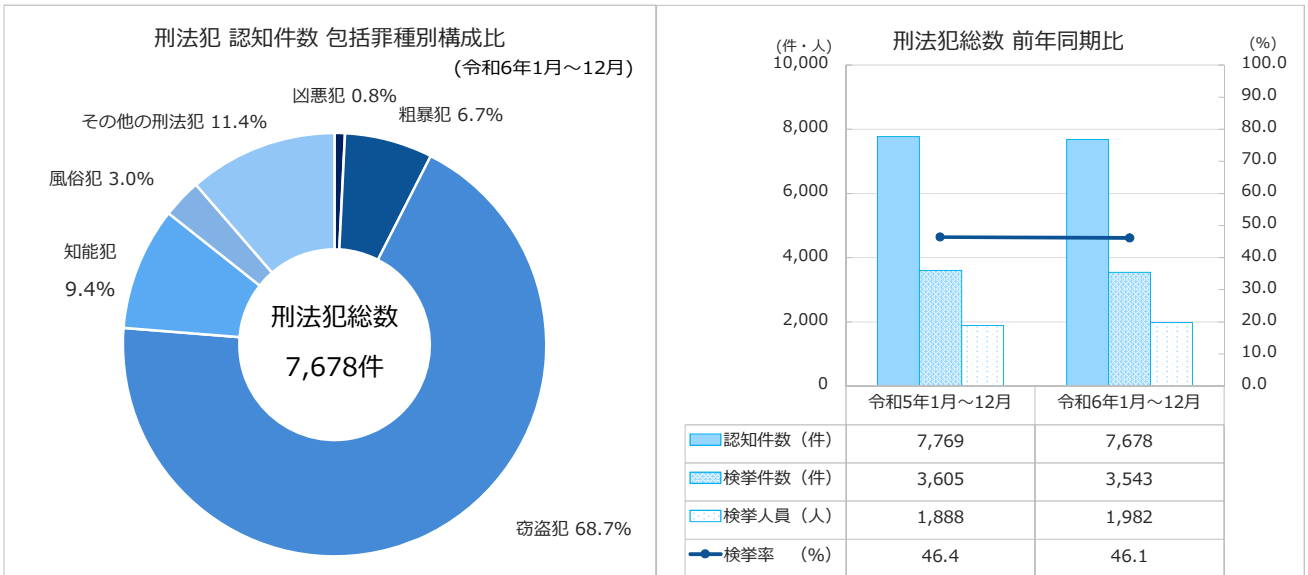


1 刑法犯総数

刑法犯 包括罪種別 認知・検挙状況

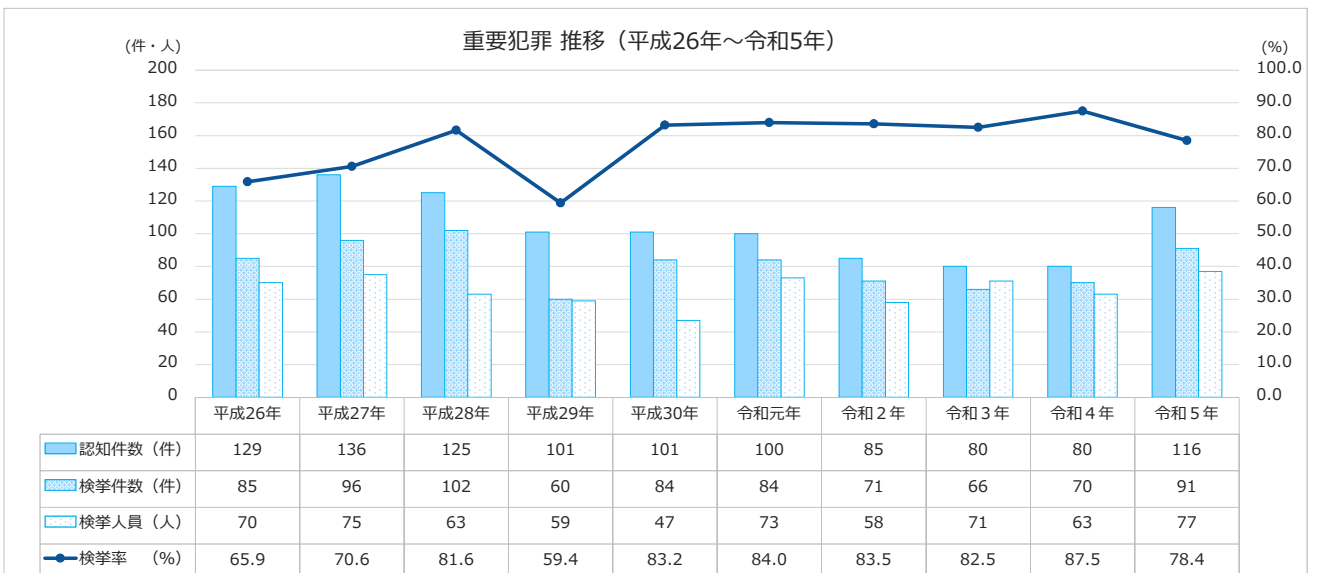
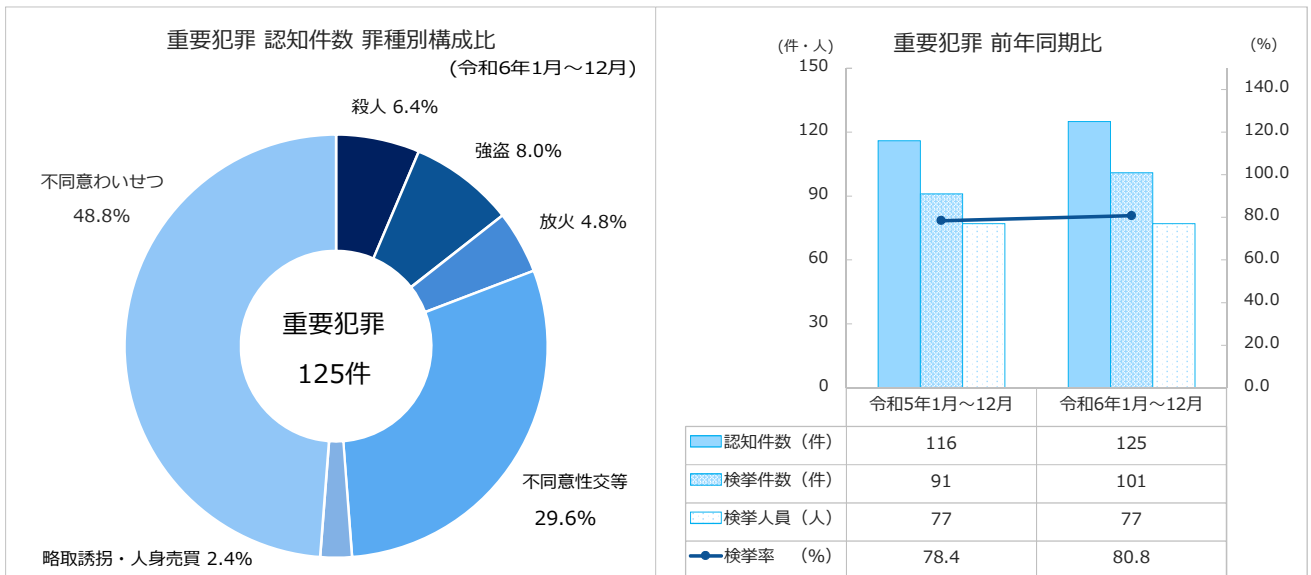
	認知件数				検挙件数				検挙率			検挙人員			
	令和6年	令和5年	増減		令和6年	令和5年	増減		令和6年	令和5年	増減 (ポイント)	令和6年	令和5年	増減	
	1月~12月	1月~12月	件数	増減率	1月~12月	1月~12月	件数	増減率	1月~12月	1月~12月		1月~12月	1月~12月	人員	増減率
刑法犯総数	7,678	7,769	-91	-1.2	3,543	3,605	-62	-1.7	46.1	46.4	-0.3	1,982	1,888	94	5.0
凶悪犯	61	60	1	1.7	50	55	-5	-9.1	82.0	91.7	-9.7	40	45	-5	-11.1
粗暴犯	516	566	-50	-8.8	484	425	59	13.9	93.8	75.1	18.7	489	434	55	12.7
窃盗犯	5,278	5,360	-82	-1.5	2,302	2,562	-260	-10.1	43.6	47.8	-4.2	1,011	1,055	-44	-4.2
知能犯	722	579	143	24.7	196	184	12	6.5	27.1	31.8	-4.7	119	118	1	0.8
風俗犯	229	167	62	37.1	188	82	106	129.3	82.1	49.1	33.0	104	56	48	85.7
その他の刑法犯	872	1,037	-165	-15.9	323	297	26	8.8	37.0	28.6	8.4	219	180	39	21.7



2 重要犯罪

重要犯罪 罪種別 認知・検挙状況

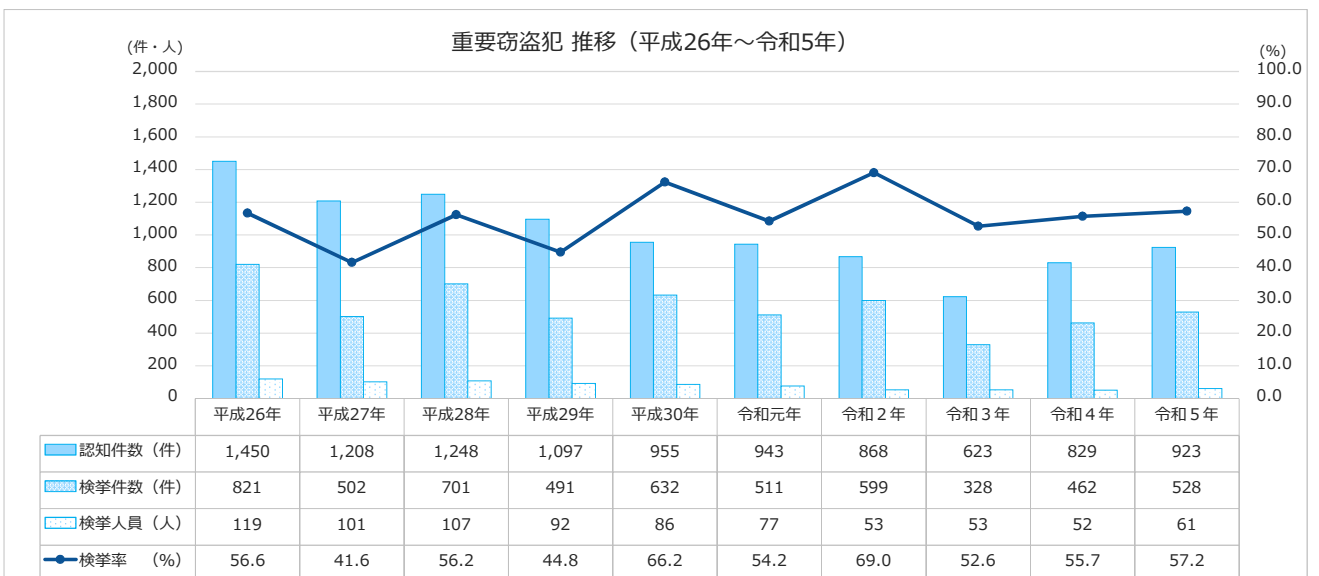
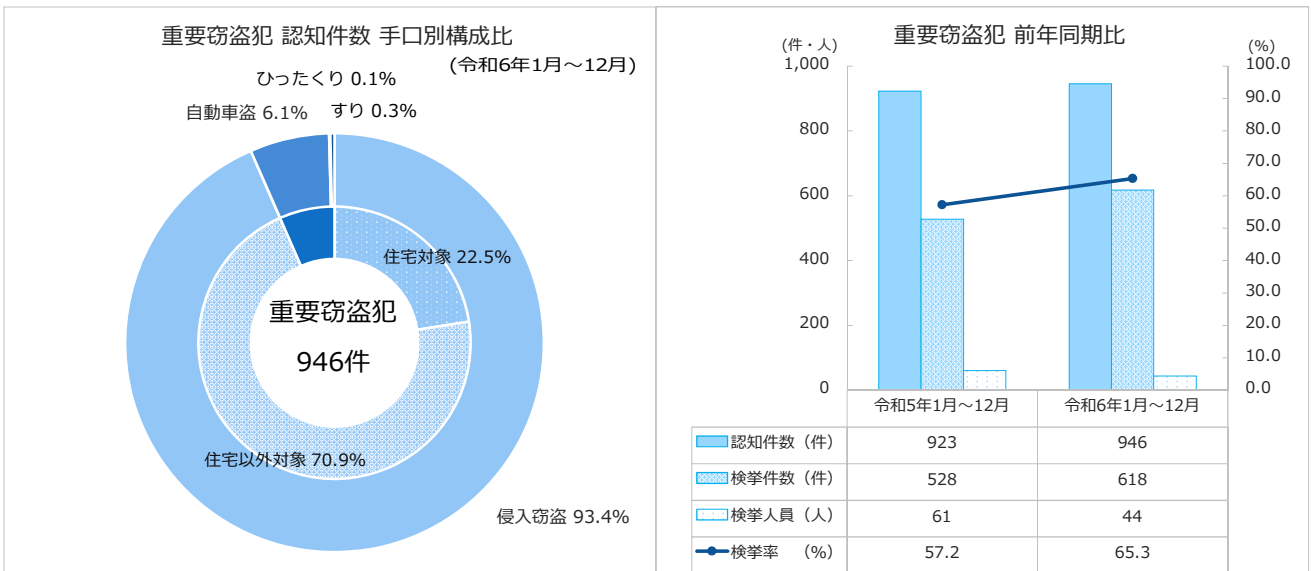
	認知件数				検挙件数				検挙率			検挙人員			
	令和6年	令和5年	増減		令和6年	令和5年	増減		令和6年	令和5年	増減 (ポイント)	令和6年	令和5年	増減	
	1月~12月	1月~12月	件数	増減率	1月~12月	1月~12月	件数	増減率	1月~12月	1月~12月		人員	増減率		
重要犯罪	125	116	9	7.8	101	91	10	11.0	80.8	78.4	2.4	77	77	-	-
殺人	8	11	-3	-27.3	9	12	-3	-25.0	112.5	109.1	3.4	8	9	-1	-11.1
強盗	10	12	-2	-16.7	7	13	-6	-46.2	70.0	108.3	-38.3	8	12	-4	-33.3
放火	6	7	-1	-14.3	5	7	-2	-28.6	83.3	100.0	-16.7	3	8	-5	-62.5
不同意性交等	37	30	7	23.3	29	23	6	26.1	78.4	76.7	1.7	21	16	5	31.3
略取誘拐・人身売買	3	4	-1	-25.0	2	5	-3	-60.0	66.7	125.0	-58.3	1	4	-3	-75.0
不同意わいせつ	61	52	9	17.3	49	31	18	58.1	80.3	59.6	20.7	36	28	8	28.6



3 重要窃盗犯

重要窃盗犯 手口別 認知・検挙状況

	認知件数				検挙件数				検挙率			検挙人員			
	令和6年	令和5年	増減		令和6年	令和5年	増減		令和6年	令和5年	増減 (ポイント)	令和6年	令和5年	増減	
	1月~12月	1月~12月	件数	増減率	1月~12月	1月~12月	件数	増減率	1月~12月	1月~12月		1月~12月	1月~12月	人員	増減率
重要窃盗犯	946	923	23	2.5	618	528	90	17.0	65.3	57.2	8.1	44	61	-17	-27.9
侵入窃盗	884	848	36	4.2	598	461	137	29.7	67.6	54.4	13.2	36	55	-19	-34.5
住宅対象	213	253	-40	-15.8	128	95	33	34.7	60.1	37.5	22.6	11	14	-3	-21.4
住宅以外対象	671	595	76	12.8	470	366	104	28.4	70.0	61.5	8.5	25	41	-16	-39.0
自動車盗	58	65	-7	-10.8	19	58	-39	-67.2	32.8	89.2	-56.4	7	4	3	75.0
ひったくり	1	4	-3	-75.0	-	4	-4	-100.0	-	100.0	-100.0	-	1	-1	-100.0
すり	3	6	-3	-50.0	1	5	-4	-80.0	33.3	83.3	-50.0	1	1	-	-



重要窃盗犯…侵入窃盗、自動車盗、ひったくり及びすり
住宅対象 …空き巣、忍込み及び居空き

4 窃盗犯

窃盗犯 主要手口別 認知・検挙状況

	認知件数				検挙件数				検挙率			検挙人員			
	令和6年	令和5年	増減		令和6年	令和5年	増減		令和6年	令和5年	増減 (ポイント)	令和6年	令和5年	増減	
	1月~12月	1月~12月	件数	増減率	1月~12月	1月~12月	件数	増減率	1月~12月	1月~12月		1月~12月	1月~12月	人員	増減率
窃 盗 犯	5,278	5,360	-82	-1.5	2,302	2,562	-260	-10.1	43.6	47.8	-4.2	1,011	1,055	-44	-4.2
侵 入 窃 盗	884	848	36	4.2	598	461	137	29.7	67.6	54.4	13.2	36	55	-19	-34.5
うち) 空き巣	144	173	-29	-16.8	77	86	-9	-10.5	53.5	49.7	3.8	8	13	-5	-38.5
うち) 事務所荒し	42	66	-24	-36.4	21	32	-11	-34.4	50.0	48.5	1.5	2	2	-	-
うち) 出店荒し	52	94	-42	-44.7	22	54	-32	-59.3	42.3	57.4	-15.1	3	7	-4	-57.1
乗 り 物 盗	1,325	1,127	198	17.6	112	143	-31	-21.7	8.5	12.7	-4.2	61	28	33	117.9
うち) 自転車盗	1,221	1,040	181	17.4	81	81	-	-	6.6	7.8	-1.2	47	24	23	95.8
非 侵 入 窃 盗	3,069	3,385	-316	-9.3	1,592	1,958	-366	-18.7	51.9	57.8	-5.9	914	972	-58	-6.0
うち) 置引き	185	186	-1	-0.5	91	92	-1	-1.1	49.2	49.5	-0.3	79	71	8	11.3
うち) 車上ねらい	273	255	18	7.1	117	69	48	69.6	42.9	27.1	15.8	15	13	2	15.4
うち) 万引き	1,280	1,606	-326	-20.3	857	1,146	-289	-25.2	67.0	71.4	-4.4	648	676	-28	-4.1

