

4 林業経営

(1) 森林組合・生産森林組合

ア 森林組合の現況

- 地域林業の中核的担い手である森林組合は、現在18組合が事業を行っている。
- 森林組合における令和4年度主要事業取扱高は約86億8,536万円で、前年度比20.0%の増となった。
- 令和4年度の造林事業の新植面積は、440ha（前年度比191.3%・210haの増）、保育面積は4,134ha（前年度比80.4%・1,006haの減）となった。

(ア) 販売事業

販売品目	数量・販売高		
	組合数	数量	金額
総数	18 組合	-	916,518 千円
立木		m ³	
木	総数	17	33,543 m ³
材	一般用材	15	26,279 m ³
	パルプその他	12	7,264 m ³
乾しいたけ	3	1,838 kg	9,432
生しいたけ		- kg	
環境緑化木	3	-	100,803
その他	8	-	343,738

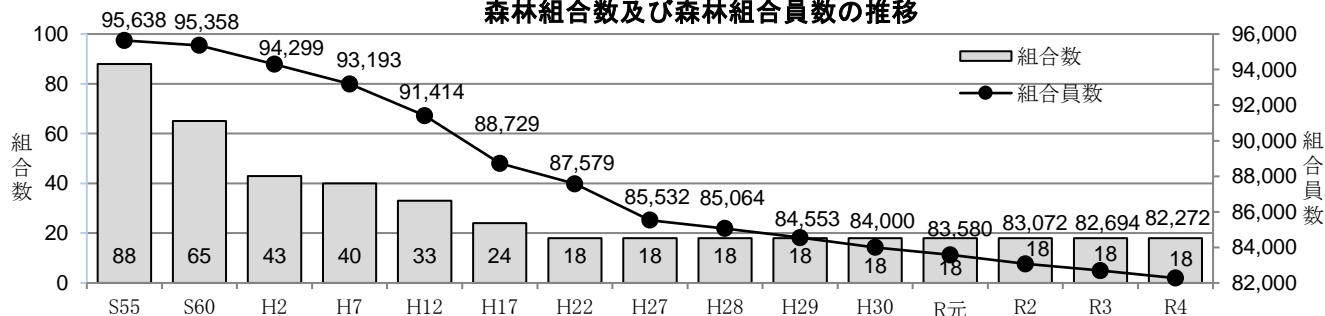
(イ) 林産事業

取扱品目	数量・売上高			生産販売			受託生産		
	組合数	数量	金額	組合数	数量	金額	組合数	数量	金額
総数	14	149,069 m ³	2,475,732 千円	10	114,102 m ³	1,743,016 千円			
木材	主伐	総数	13	109,828	1,886,683	4	24,136	442,489	
		一般用材	13	79,718	1,671,365	4	13,863	346,058	
		パルプ材その他	13	30,110	215,318	4	10,273	96,431	
	間伐	総数	9	39,241	582,605	10	89,966	1,300,527	
		一般用材	9	23,118	433,477	10	73,335	1,175,213	
		パルプ材その他	9	16,123	149,128	8	16,631	125,314	
その他	2		6,444						

(ウ) 加工製造業

加工品目	数量・販売高			生産販売			受託加工		
	組合数	販売高		組合数	うち連合会へ販売		組合数	金額	
		数量	金額		数量	金額		数量	金額
総数	10		814,226 千円	1		71,434 千円	3		49,919 千円
製材品	6	5,444 m ³	239,413	-	m ³	-	2	5,052 m ³	49,581
チップ	3	922 m ³	18,229	-	-	-	-	-	-
乾しいたけ	-	-	-	-	-	-	-	-	-
その他	7		556,584	1		71,434	1		338

森林組合数及び森林組合員数の推移



(工) 購買事業

【単位：組合数(組合), 販売高(千円)】

購買品目	数量・販売高		
	組合数	数量	金額
総	18		348,347
山行苗木	14	285 千本	57,449
肥料	6	2,355 kg	284
林業用機械器具	16		37,884
林業用薬剤	11		52,957
しいたけ生産資材	16		12,343
その他	18		187,430

(オ) 森林造成事業

【単位：組合数(組合), 取扱高(千円)】

施業	数量・取扱高		
	組合数	取扱高	
総	18	3,206,381	
造林	総	16	1,364,952
	新植	18	314,105
	その他	11	1,050,847
	保育	17	1,185,170
	治山	6	41,390
林道	9	129,757	
その他雑収入	6	485,112	

(カ) 養苗事業

【単位：組合数(組合), 数量(千本), 販売高(千円)】

品目	数量・販売高			
	組合数	数量	販売高	
総	1	11	1,806	
苗木	総	1	11 千本	1,806
	山行苗木			
	その他	1	11 千本	1,806
その他				

(キ) 森林所有者別の販売事業・林産事業利用状況

【単位：材積(m³)】

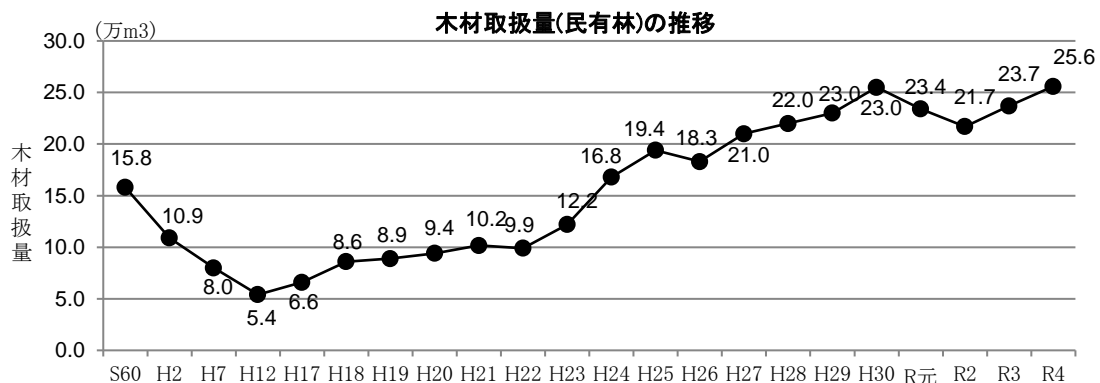
事業別	森林所有者別					
	私有	市町村	財産区	県	国	計
販売事業	28,300	3,219	35	15	1,974	33,543
林産事業	175,650	22,527	23,762	635	40,597	263,171
総	203,950	25,746	23,797	650	42,571	296,714

(ク) 共同利用施設の内容

施設	組合数	数量
苗畑	2 組合	312 アール
製材工場	6	1,176 kw
チップ工場	1	26 kw
プレカット工場	1	240 kw
集成材工場	0	kw
土場・貯木場	10	69,758 m ³
市売市場	1	15,659 m ³
特用林産物加工場	1	1 施設

(ケ) 払込出資金別組合数

内訳	区分	組合数
	～ 300万円未満	0
	300万円以上 ～ 500万円未満	0
	500万円以上 ～ 1,000万円未満	0
	1,000万円以上 ～ 2,000万円未満	1
	2,000万円以上 ～ 3,000万円未満	1
	3,000万円以上 ～ 4,000万円未満	5
	4,000万円以上 ～ 5,000万円未満	3
	5,000万円以上 ～	8
	合計	18



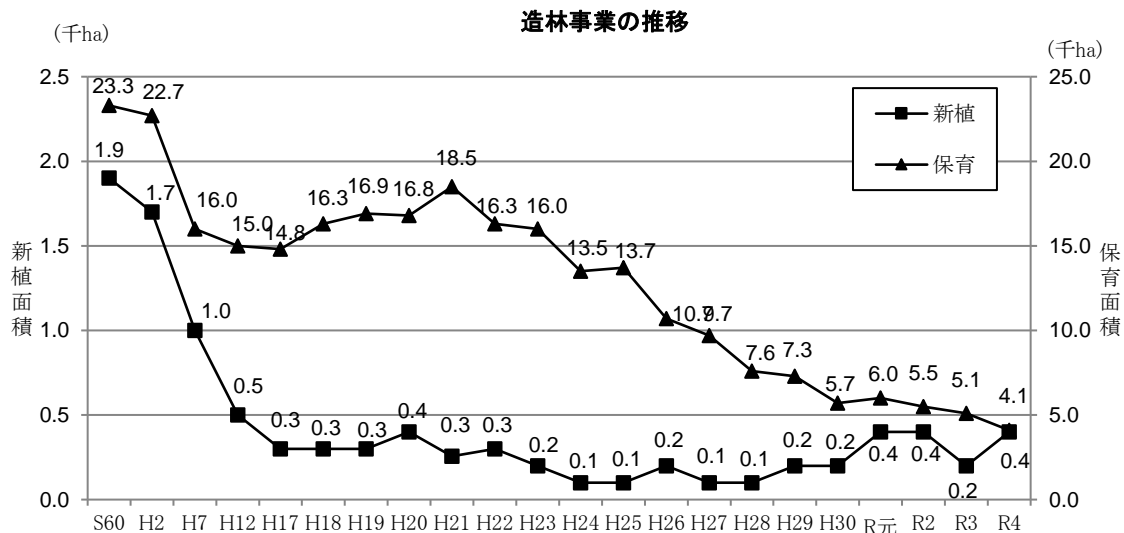
(ウ) 森林組合技能職員の就労状況

調査対象年度	技能職員総数 実人員	組合の技能班及び就労の状況												組合雇用労働者の状況 (臨時雇用者)		適用 (総組合数に対する調査対象組合数)	
		就労日数別技能職員数(常用～)												組合数	実人員	総組合数	調査対象組合数
		59日以下		60～89日		90～149日		150～209日		210日以上		合計					
		組合数	実人員	組合数	実人員	組合数	実人員	組合数	実人員	組合数	実人員	組合数	実人員				
S50	5,316	53	321	45	137	72	439	75	511	60	642	92	2,050	99	3,266	118	114
S55	5,937	40	242	35	105	62	448	68	520	55	660	75	1,975	81	3,962	96	93
S60	5,088	31	136	30	71	48	318	51	506	44	662	56	1,693	37	3,395	65	62
H元	4,769	21	122	29	77	39	248	48	352	46	690	54	1,489	43	3,280	61	59
H5	3,424	21	62	23	62	40	194	48	322	44	553	50	1,193	40	2,231	54	54
H10	1,840	14	207	16	42	22	142	33	293	30	516	38	1,200	19	640	40	40
H11	1,650	15	46	20	41	27	134	31	227	31	524	37	972	20	678	39	39
H12	1,525	17	78	組合数 25		実人員 173		28	232	25	431	31	914	17	611	31	31
H13	1,786	16	86	22		155		25	236	24	451	28	928	16	858	28	28
H14	1,781	13	31	18		121		21	212	23	496	25	860	25	921	25	25
H15	1,360	13	32	20		107		22	181	22	486	25	806	13	554	25	25
H16	1,098	10	29	19		96		21	187	21	448	24	760	13	338	24	24
H17	912	9	25	15		109		19	202	22	355	24	691	11	221	24	24
H18	771	7	72	15		132		16	186	18	381	18	771	-	-	18	18
H19	763	11	67	15		124		16	199	18	373	18	763	-	-	18	18
H20	806	10	110	14		120		16	152	18	424	18	806	-	-	18	18
H21	855	14	132	14		118		15	175	17	430	18	855	-	-	18	18
H22	846	9	77	16		112		17	164	18	493	18	846	-	-	18	18
H23	829	11	84	14		83		18	172	18	490	18	829	-	-	18	18
H24	748	11	66	15		71		15	122	18	489	18	748	-	-	18	18
H25	739	10	72	13		76		15	102	18	489	18	739	-	-	18	18
H26	731	12	66	13		65		13	109	18	491	18	731	-	-	18	18
H27	719	7	71	12		51		12	87	17	510	18	719	-	-	18	18
H28	671	7	45	15		48		13	72	17	506	18	671	-	-	18	18
H29	654	10	47	14		43		14	84	17	480	18	654	-	-	18	18
H30	607	7	34	11		32		14	67	18	474	18	607	-	-	18	18
R元	562	9	41	11		27		11	65	18	429	18	562	-	-	18	18
R2	562	7	44	11		28		11	51	18	439	18	562	-	-	18	18
R3	532	11	41	8		26		12	39	18	426	18	532	-	-	18	18
R4	536	6	33	8		40		11	44	18	419	18	536	-	-	18	18

(工) 森林組合の造林事業取扱高

【単位：組合数(組合), 面積(ha)】

年度	新 植				保 育			
	組 合 数		面 積		内 訳		内 訳	
					国 有 林	民 有 林		
S50	86	3,202	274	2,928	98	24,210	2,482	21,728
S55	75	2,866	479	2,390	86	26,711	2,246	24,465
S60	56	1,917	198	1,719	57	25,866	2,551	23,315
H元	48	1,658	258	1,400	55	23,252	2,170	21,082
H5	44	973	137	836	53	18,129	1,655	16,474
H10	38	644	108	536	40	15,939	1,793	14,146
H11	36	715	130	585	39	15,350	1,756	13,594
H12	31	501	54	447	33	15,013	2,006	13,007
H13	25	444	83	361	28	16,588	2,337	14,251
H14	22	343	40	303	25	17,885	2,591	15,294
H15	21	352	57	295	25	18,134	3,099	15,035
H16	22	400	134	266	24	16,618	1,763	14,855
H17	20	268	10	258	24	14,750	1,285	13,465
H18	16	252	54	198	18	16,333	1,855	14,478
H19	15	264	90	174	18	16,884	2,161	14,723
H20	16	358	14	344	18	16,762	2,305	14,457
H21	14	256	14	242	18	18,496	2,366	16,130
H22	14	288	32	256	17	16,287	1,497	14,790
H23	11	156	7	149	18	15,939	1,929	14,010
H24	12	137	0	137	18	13,465	2,025	11,440
H25	13	144	9	135	17	13,652	1,894	11,758
H26	12	192	50	142	18	10,699	1,254	9,445
H27	14	123	21	102	18	9,698	1,331	8,367
H28	15	131	48	83	18	7,576	813	6,763
H29	12	196	54	142	18	7,311	1,123	6,188
H30	14	245	57	188	18	5,712	905	4,807
R元	15	355	102	253	18	5,958	860	5,098
R2	15	352	132	220	18	5,460	644	4,816
R3	16	230	42	188	18	5,140	747	4,393
R4	18	440	96	344	18	4,134	664	3,470



ウ 生産森林組合の現況

- 生産森林組合は入会林野の近代化を目的に設立されたものが大部分である。
- 組合数は平成5～11年の157をピークに減少傾向にある。

(ア) 設立動機

【単位：組合】

入会林野等整備に関するもの	その他のもの	計
111	1	112

(イ) 組合員の状況

【単位：人】

組 合 員		当 期 間 中 の 組 合 事 業 従 事 者					
		総 数			う ち 組 合 員 数		
総数	うち不在村者	外業従事者	事務従事者	計	外業従事者	事務従事者	計
11,510	646	4,017	431	4,448	3,638	425	4,063

(ウ) 役員数及び職員数

【単位：人数(人), 組合数(組合)】

役 員				職 員				
理 事		監 事	計		常 勤	臨 時	合 計	
常 勤	非 常 勤		組 合 数	人 数			組 合 数	人 数
0	780	248	112	1,051	0	2	1	2

(エ) 森林の現況

【単位：組合数(組合), 数量(ha)】

人 工 林		天 然 林		そ の 他 の 森 林		合 計	
組 合	数 量	組 合	数 量	組 合	数 量	組 合	数 量
109	9,616	100	7,030	30	549	112	17,195

(オ) 販売実績

【単位：組合数(組合), 販売高(千円)】

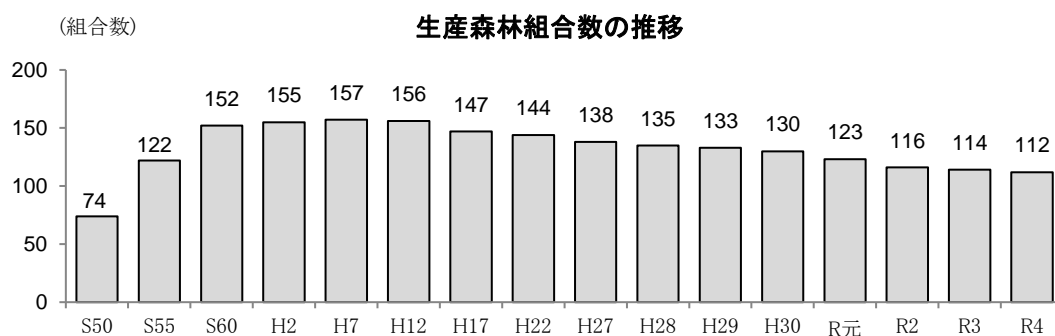
品 目	数量・販売高	組 合		数 量		販 売 高	
		組 合	数 量	数 量	販 売 高		
立 木		7	634 (m ³)		4,287		
木 材		15	5,100 (m ³)		42,420		
き の こ 類		1	2 (kg)		65		
そ の 他		47	-		44,132		
合 計		56	-		90,904		

(カ) 新植・保育及び主間伐実績

【単位：組合数(組合), 面積(ha), 数量(m³)】

新 植		保 育		主 伐			間 伐		
組 合	面 積	組 合	面 積	組 合	面 積	数 量	組 合	面 積	数 量
5	11	19	61	4	16	3,958	7	30	1,142

注) (ア)～(カ)は、森林組合一斉調査の提出がなかった2組合を除く112組合で集計



(2) 林業金融

- 林業・木材産業改善資金の令和4年度貸付実績は0件だった。
- 木材産業等高度化推進資金の令和4年度貸付額は2,000万円で、対前年度比100.0%となった。

ア 林業改善資金貸付実績

【単位：件数(件), 金額(千円)】

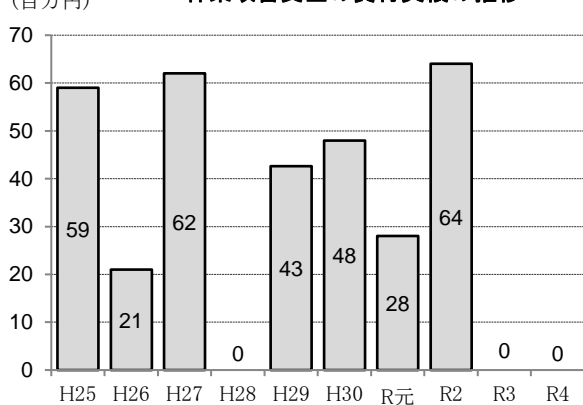
資 金	R2		R3		R4	
	件数	金額	件数	金額	件数	金額
林業・木材産業改善資金	4	64,410	0	0	0	0

イ 木材産業等高度化推進資金の状況

【単位：件数(件), 金額(千円)】

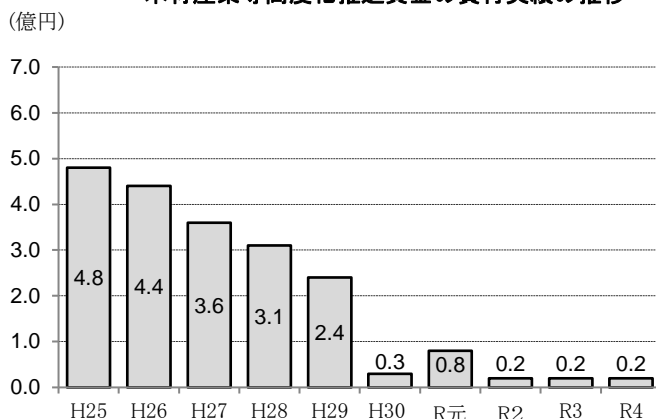
資 金	R2		R3		R4	
	件数	金額	件数	金額	件数	金額
事業経営改善 合理化資金	1	20,000	1	20,000	1	20,000
素材生産等促進資金						
素材転換促進資金						
間伐等促進資金						
小 計	1	20,000	1	20,000	1	20,000
構造改善 合理化資金						
チップ等安定供給資金						
木材高度加工資金						
原木確保協定促進資金						
小 計						
林業経営高度化推進資金						
合 計	1	20,000	1	20,000	1	20,000

(百万円) 林業改善資金の貸付実績の推移



注) 林業就業促進資金は除く。

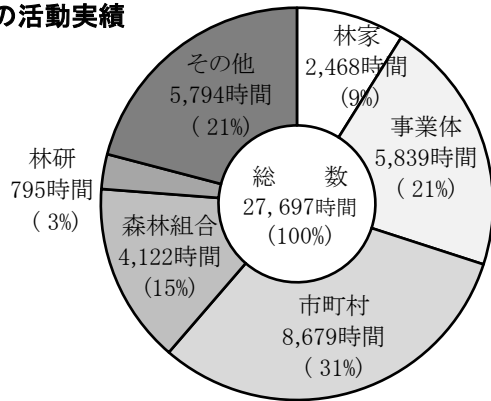
(億円) 木材産業等高度化推進資金の貸付実績の推移



(3) 林業普及指導

- 令和4年度の林業普及指導事業では、「地域林業の課題解消による素材生産量増加に向けた取組」を重点課題として取り組みをした。
- 地域のリーダーとなる人材を育てるため、森林・林業に関する知識・技術を習得した「林業士」等を認定している。

ア 林業普及指導員の活動実績



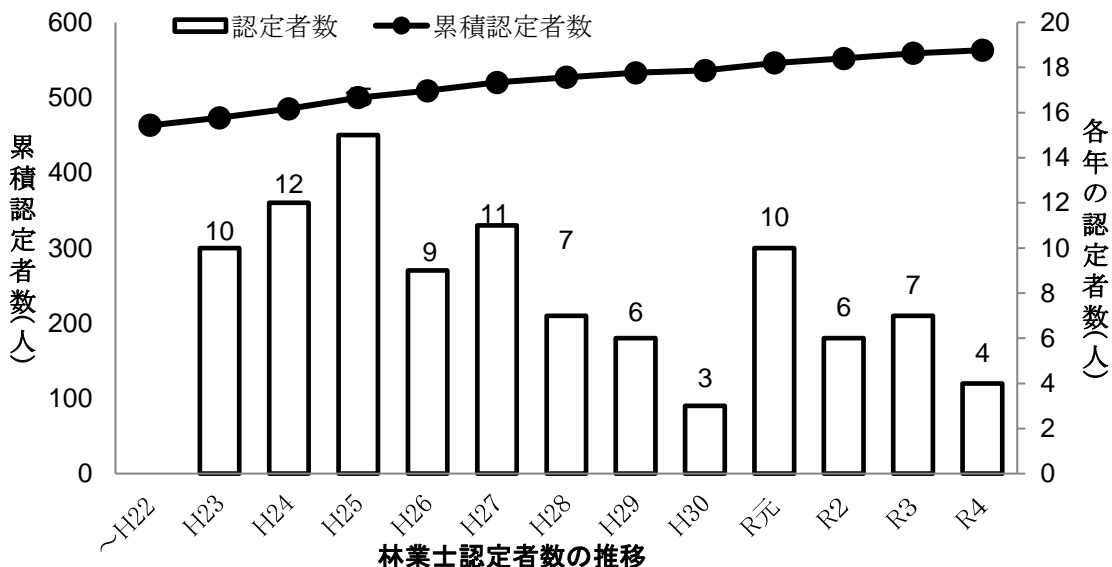
注) 現地林業普及指導員45名の全勤務時間78,085時間のうち、客体と対面した活動時間の内訳

イ 林業士の認定状況

地区 (地域 振興局)	S49 H14	H15	H16	H17	H18	H19	H20	H21	H22	H23	H24	H25	H26	H27	H28	H29	H30	R元	R2	R3	R4	計	
佐久	47	1	3		1		3	2	1	1	1	1	1	2		1		1		1			67
上田	20		1	1	1	4	2				2				2				2			1	36
諏訪	14		1	2	1	1		2	3	3	2	2	2	1		1		3					38
上伊那	40	3	2	6	1		3			1	3	3	1	5	3	2		3	1				77
南信州	53	2	3	4	2	2		1	2	2	2	1	1	1							1		77
木曾	28	1	1			1	1	1	1				2									1	37
松本	44	3	2	3	2	1	1	7	1		1	3	3		1		2		1	2	1		78
北アルプス	31	1	1	2		3				2	1			1		1	1			2	1	2	49
長野	46	2	3	4	1				2	1		3	1	1	1	1				1	1		68
北信	30	1	1	1					1											1	1		36
計	353	14	18	23	9	12	10	13	11	10	12	15	9	11	7	6	3	10	6	7	4		563

ウ 指導林業士の認定状況

	佐久	上田	諏訪	上伊那	南信州	木曾	松本	北アルプス	長野	北信	計
認定数	2	0	3	4	1	5	5	2	1	3	26



エ 指導林家名簿

氏名	住 所	職 業	項 目
新 津 清 秀	南佐久郡小海町	農林業	林業経営
藤 森 良 隆	諏訪市	〃	特用林産(まつたけ)
水 上 平 八 郎	駒ヶ根市	〃	特用林産(しいたけ)
藤 原 儀 兵 衛	伊那市	〃	林業経営、特用林産(まつたけ)
平 澤 照 雄	伊那市	〃	林業経営
村 松 久 一	下伊那郡天龍村	〃	林業経営
小 椋 吉 範	下伊那郡松川町	〃	林業経営、特用林産(花木)
巾 下 正 一	木曾郡木曾町	〃	林業経営
高 橋 鉄 則	東筑摩郡朝日村	〃	特用林産(しいたけ)
高 橋 鴻 生	大町市	〃	林業経営
川 上 紀 源	大町市	〃	特用林産(しいたけ)
神 戸 直 日	長野市	〃	林業経営
大 西 輝 昭	上水内郡小川村	〃	特用林産(しいたけ)
笹 岡 紀 美 雄	下高井郡野沢温泉村	〃	林業経営(苗木生産)

オ 林業グループの現状

地 区 別	会 員 階 層 区 分								計			
	9人以下		10～19人		20～39人		40人以上		団体数	会員数	内訳	
	団体数	会員数	団体数	会員数	団体数	会員数	団体数	会員数			男性	女性
佐 久			1	10	2	50			3	60	59	1
上 田	1	8	3	44					4	52	46	6
諏 訪	1	9	1	17	1	24			3	50	41	9
上 伊 那	4	29	2	25	3	68			9	122	98	24
南 信 州					1	27	1	71	2	98	98	
木 曾	4	33	1	18	1	31			6	82	49	33
松 本	1	7	1	19	2	55			4	81	66	15
北アルプス			1	13	1	32			2	45	40	5
長 野	5	34	3	44	1	36			9	114	106	8
北 信			3	43					3	43	42	1
計	16	120	16	233	12	323	1	71	45	747	645	102

カ 主要高性能林業機械の所有状況

【単位：台】

No	機 械 種 名	所 有 区 分 別 数 量									
		地方 公共 団体	学校	会社	森林 組合	その他組合等		集落	研究 機関	個人	合計
						支 援 セ ン タ ー	そ の 他				
1	スキッド			2							2
2	プロセッサ	1		39	26	4	5			5	80
3	ハーベスタ			48	31	2	4			1	86
4	フォワーダ			65	64	9	10			5	153
5	タワーヤード			4	8	6	2				20
6	スイングヤード			59	27	2	2			3	93
7	フェラーバンチャ			5	3		1				9
8	その他の高性能林業機械			73	14		2			5	94
計		1		295	173	23	26			19	537

注) 1 令和4年度林業機械保有状況調査による

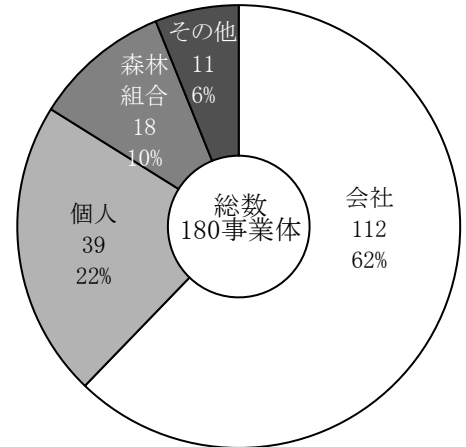
2 調査項目の簡素化に伴い、令和3年度調査から高性能林業機械のみ集計

(4) 林業労働（民有林）

- 林業事業体数は180事業体と前年度から11事業体増加。主な内訳は会社(林業)91(50%)、会社(その他)21(12%)、個人事業主39(22%)、森林組合18(10%)となっている。林業従事者数は1,501人と前年度から2人増加した。主な内訳は会社(林業)726人(48%)、森林組合474人(32%)、会社(その他)106人(7%)、個人事業主99人(7%)となっている。
- 林業就業者数は、規制緩和と政策による建設・造園関係事業者の新規参入により平成13年度から一旦増加に転じたが、平成16年度以降は減少傾向にあり、平成27年度からは2,000人を下回っている。長期的に減少傾向であるものの令和2年度は6年ぶりに増加し、令和4年度は3年連続の増加となった。

ア 林業事業体数

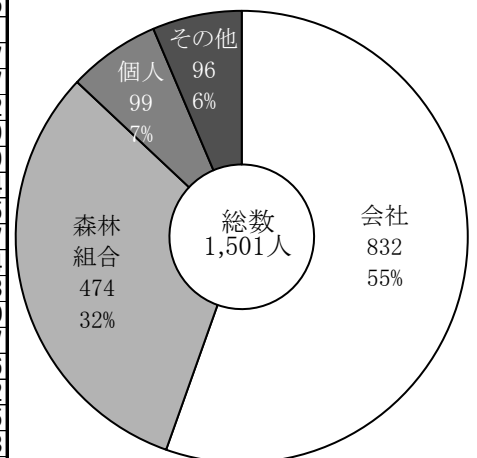
年度	事業体数	林業事業体別内訳							
		個人	会社	森林組合	市町村	事業協同組合	財産区	任意団体	NPO法人
H14	279	131	107	25	5	8	2	1	-
H15	298	115	142	25	4	8	2	2	-
H16	295	102	150	24	3	8	2	1	5
H17	288	93	154	24	3	7	2	1	4
H18	276	86	156	18	3	6	2	1	4
H19	275	80	162	18	3	4	2	2	4
H20	277	79	161	18	6	7	1	1	4
H21	284	74	167	18	6	8	2	1	8
H22	309	75	191	18	4	7	2	4	8
H23	274	65	167	18	4	7	1	4	8
H24	252	61	151	18	3	7	2	3	7
H25	215	52	122	18	3	8	2	3	7
H26	205	43	122	18	3	7	2	4	6
H27	177	32	109	18	3	6	2	3	4
H28	171	32	106	18	2	5	2	2	4
H29	171	36	102	18	2	6	2	1	4
H30	165	35	96	18	2	7	2	1	4
R元	163	34	100	18	2	4	2	-	3
R2	161	31	100	18	1	5	2	-	4
R3	169	32	106	18	1	4	3	1	4
R4	180	39	112	18	1	4	2	1	3



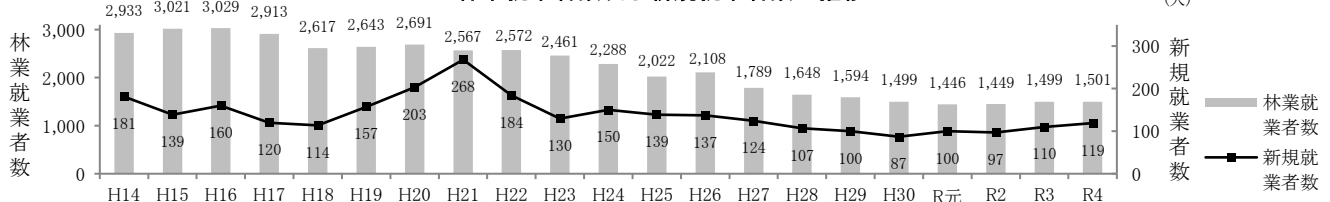
- 注) 1 NPO法人の区分はH16年度に設定した。(H15年度以前は任意団体として集計)
 2 H18年度から、恒常的に森林作業が期待できる雇用者のみを調査対象とした。
 3 信州の木活用課「林業事業体等調査」による。

イ 林業従事者数

年度	従事者数	林業事業体別内訳								作業種別内訳	
		個人	会社	森林組合	市町村	事業協同組合	財産区	任意団体	NPO法人	保育作業	素材生産
H14	2,933	346	920	1,589	24	50	3	1	-	1,917	1,016
H15	3,021	307	1,209	1,419	17	51	4	14	-	2,180	841
H16	3,029	287	1,164	1,427	14	102	3	8	24	2,252	777
H17	2,913	267	1,173	1,358	13	69	4	8	21	2,216	697
H18	2,617	245	1,184	1,102	10	42	4	3	27	1,855	762
H19	2,643	226	1,229	1,094	19	38	4	6	27	1,814	829
H20	2,691	237	1,246	1,101	31	52	6	3	15	1,882	809
H21	2,567	224	1,234	969	29	67	8	3	33	1,753	814
H22	2,572	226	1,346	848	14	69	8	28	33	1,747	825
H23	2,461	202	1,274	817	12	74	7	33	42	1,454	1,007
H24	2,288	190	1,250	705	4	78	7	18	36	1,364	924
H25	2,022	177	980	698	11	84	8	16	48	1,144	878
H26	2,108	143	1,098	701	11	92	8	24	31	1,198	910
H27	1,789	112	892	640	9	81	14	19	22	772	1,017
H28	1,648	97	800	618	6	66	8	20	33	652	996
H29	1,594	100	760	601	4	66	7	12	44	632	962
H30	1,499	115	714	552	4	70	7	10	27	524	975
R元	1,446	99	728	525	5	55	2	0	32	528	918
R2	1,449	106	741	506	2	60	3	0	31	510	939
R3	1,499	93	811	480	2	51	16	17	29	526	973
R4	1,501	99	832	474	2	55	4	8	27	527	974



(ア) 林業就業者数及び新規就業者数の推移

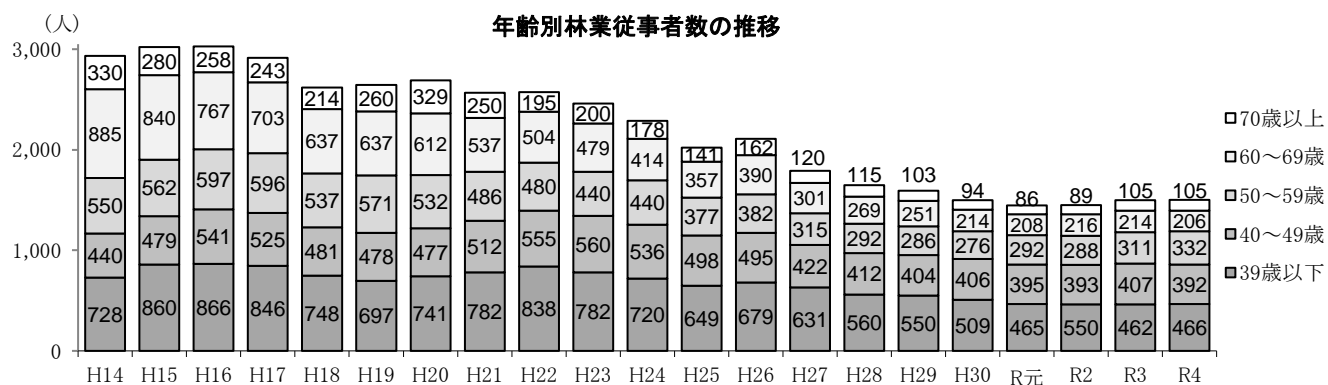


ウ 林業従事者の年齢構成

○ 令和4年度は、50歳未満が57.2%（平成4年度：18%）、60歳以上は20.7%（平成4年度：53%）となり、平均年齢は47.1歳（平成4年度：57.3歳）と若返りが進んでいる。

【単位：人】

年度	従事者数	年齢別内訳				
		39歳以下	40～49	50～59	60～69	70歳以上
H14	2,933	728	440	550	885	330
H15	3,021	860	479	562	840	280
H16	3,029	866	541	597	767	258
H17	2,913	846	525	596	703	243
H18	2,617	748	481	537	637	214
H19	2,643	697	478	571	637	260
H20	2,691	741	477	532	612	329
H21	2,567	782	512	486	537	250
H22	2,572	838	555	480	504	195
H23	2,461	782	560	440	479	200
H24	2,288	720	536	440	414	178
H25	2,022	649	498	377	357	141
H26	2,108	679	495	382	390	162
H27	1,789	631	422	315	301	120
H28	1,648	560	412	292	269	115
H29	1,594	550	404	286	251	103
H30	1,499	509	406	276	214	94
R元	1,446	465	395	292	208	86
R2	1,449	463	393	288	216	89
R3	1,499	462	407	311	214	105
R4	1,501	466	392	332	206	105



エ 林業従事者の就労日数

【単位：人】

年度	従事者数	59日以下	60～89日	90～119日	120～149日	150～179日	180～209日	210日以上
H14	2,933	594	153	163	208	284	355	1,176
H15	3,021	784	182	184	184	265	250	1,172
H16	3,029	803	166	146	174	227	377	1,136
H17	2,913	843	140	124	163	223	341	1,079
H18	2,617	780	166	128	202	170	194	977
H19	2,643	813	147	128	166	161	240	988
H20	2,691	1,012	110	98	146	134	193	998
H21	2,567	692	137	96	108	167	276	1,091
H22	2,572	597	115	103	114	151	223	1,269
H23	2,461	527	133	101	144	139	204	1,213
H24	2,288	407	87	99	70	121	234	1,270
H25	2,022	263	105	52	89	105	231	1,177
H26	2,108	271	67	74	80	70	174	1,372
H27	1,789	203	47	54	68	77	136	1,204
H28	1,648	175	61	47	58	58	149	1,100
H29	1,594	189	50	37	45	67	129	1,077
H30	1,499	126	57	40	40	69	102	1,065
R元	1,446	144	39	41	33	47	110	1,032
R2	1,449	134	48	44	50	51	71	1,051
R3	1,499	187	34	43	40	54	100	1,041
R4	1,501	149	39	34	44	39	79	1,117

オ 賃金支払形態別林業就業者数の推移

【単位：人】

年度	従事者数	内訳					その他
		月給	定額日給	出来高給	月給・出来高併用	日給・出来高併用	
H14	2,933	523	911	91	220	1,017	171
H15	3,021	618	929	367	174	786	147
H16	3,029	538	949	239	421	738	144
H17	2,913	602	945	187	372	682	125
H18	2,617	590	1,106	100	159	557	105
H19	2,643	636	701	134	199	857	116
H20	2,691	674	696	110	241	897	73
H21	2,567	688	989	84	178	573	55
H22	2,572	803	716	106	196	692	59
H23	2,461	734	751	177	259	488	52
H24	2,288	703	693	143	192	498	59
H25	2,022	576	591	116	277	421	41
H26	2,108	658	584	134	191	445	96
H27	1,789	505	502	130	240	346	66
H28	1,648	490	446	133	192	336	51
H29	1,594	513	375	94	159	377	76
H30	1,499	477	328	82	142	388	82
R元	1,446	495	319	64	152	351	65
R2	1,449	620	317	59	22	334	97
R3	1,499	583	339	68	128	301	80
R4	1,501	608	283	76	104	343	87

カ 振動障害特殊健診受診状況等

【単位：人数(人)】

年 度	受 診 者 数	検 診 結 果		有 所 見 率	労 災 認 定
		異常なし	異常あり		
S47~H3	18,834	6,739	12,095	64	※S40~ 248
H4	931	353	578	62	
H5	735	261	474	64	
H6	808	266	542	67	
H7	782	237	545	70	
H8	796	287	509	64	
H9	778	270	508	65	
H10	702	220	482	69	
H11	718	218	500	70	
H12	725	233	492	68	
H13	739	200	539	73	
H14	801	293	508	63	
H15	735	377	358	49	
H16	730	391	339	46	
H17	709	398	311	44	
H18	680	292	388	57	
H19	699	400	299	43	
H20	770	486	284	37	
H21	1,115	704	411	37	
H22	1,098	846	252	23	
H23	1,047	1,020	27	3	
H24	1,065	945	120	11	
H25	1,055	992	63	6	
H26	1,091	1,076	15	1	
H27	1,061	1,030	31	3	
H28	1,067	999	68	6	
H29	1,061	979	82	8	
H30	1,061	915	146	14	
R元	1,020	927	93	9	
R2	993	950	43	4	
R3	977	946	31	3	
R4	963	945	18	2	

キ 退職金共済((一財)長野県林業労働財団)加入状況

【単位：事業体数(事業体), 人数(人)】

年 度	従来制度(退職金共済)		林業退職金共済	
	加入事業体数	被共済者数	加入事業体数	被共済者数
S50	121	1,765	-	-
S55	50	299	112	2,035
S63	26	136	111	1,965
H2	23	97	111	1,891
H3	22	90	112	1,868
H4	21	72	111	1,818
H5	17	61	110	1,822
H6	16	56	111	1,857
H7	9	18	103	1,805
H8	2	7	99	1,765
H9	-	-	99	1,764
H10	-	-	99	1,700
H11	-	-	102	1,692
H12	-	-	101	1,602
H13	-	-	98	1,589
H14	-	-	97	1,626
H15	-	-	96	1,586
H16	-	-	100	1,521
H17	-	-	100	1,707
H18	-	-	101	1,424
H19	-	-	79	1,433
H20	-	-	101	1,428
H21	-	-	132	1,159
H22	-	-	108	1,562
H23	-	-	110	1,587
H24	-	-	102	1,532
H25	-	-	99	1,497
H26	-	-	100	1,508
H27	-	-	103	1,547
H28	-	-	98	1,567
H29	-	-	97	1,549
H30	-	-	95	1,473
R元	-	-	102	1,458
R2	-	-	104	1,470
R3	-	-	104	1,488
R4	-	-	107	880

※ 令和4年度から被共済者数の算定を当年の実人数として計上

ク 林業における労働災害の発生件数

【単位：件数(件)】

区分		H23	H24	H25	H26	H27	H28	H29	H30	R元	R2	R3	R4
死傷災害	全産業	1,890	1,903	1,898	2,151	2,092	1,903	1,893	2,120	2,107	2,063	2,338	5,129
	林業	71	60	64	58	61	44	37	40	38	48	47	34
死亡災害	全産業	25	9	20	18	16	15	20	19	14	16	15	21
	林業	1	1	4	1	0	1	1	1	1	1	0	1

※ 令和2年から令和4年までの件数は新型コロナウイルス感染症のり患による休業4日以上の件数を含む

ケ 意欲と能力のある林業経営者等の登録状況

【単位：人数(人)】

年 度	R元	R2	R3	R4
意欲と能力のある林業経営者(※1)	30	44	44	51
育成経営体(※2)	39	44	47	47
累計	69	88	91	98

※1 森林経営管理法第36条第2項の規定に基づき公表する民間事業者

※2 「林業経営体の育成について」(平成30年2月6日付け29林政経第316号林野庁長官通知3(2))に基づき選定する育成経営体