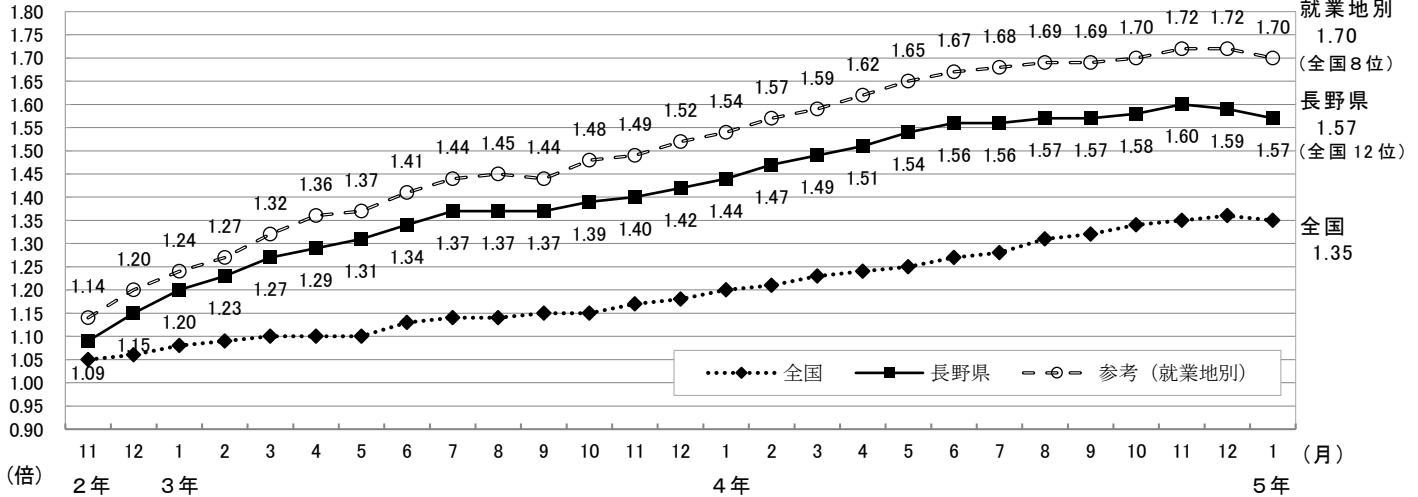


1 有効求人倍率（季節調整値）

1月の県内有効求人倍率は1.57倍で、前月を0.02ポイント下回り、前年同月比では0.13ポイント上回っています。（全国は1.35倍）

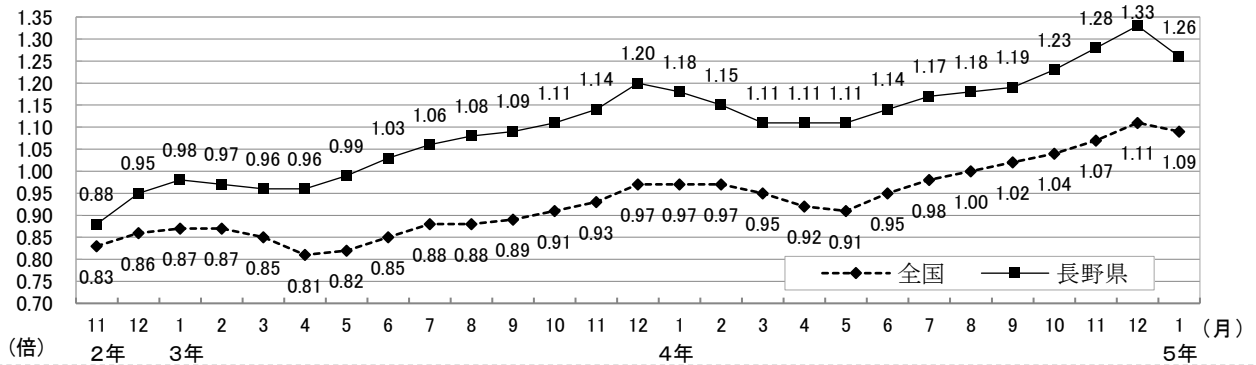
就業地別の有効求人倍率は1.70倍で、前月を0.02ポイント下回っています。

【有効求人倍率の推移】



【正社員有効求人倍率：実数値】

1月の県内正社員有効求人倍率は1.26倍で、前月を0.07ポイント下回り、前年同月比では0.08ポイント上回っています。（全国は1.09倍）



2 新規求人数

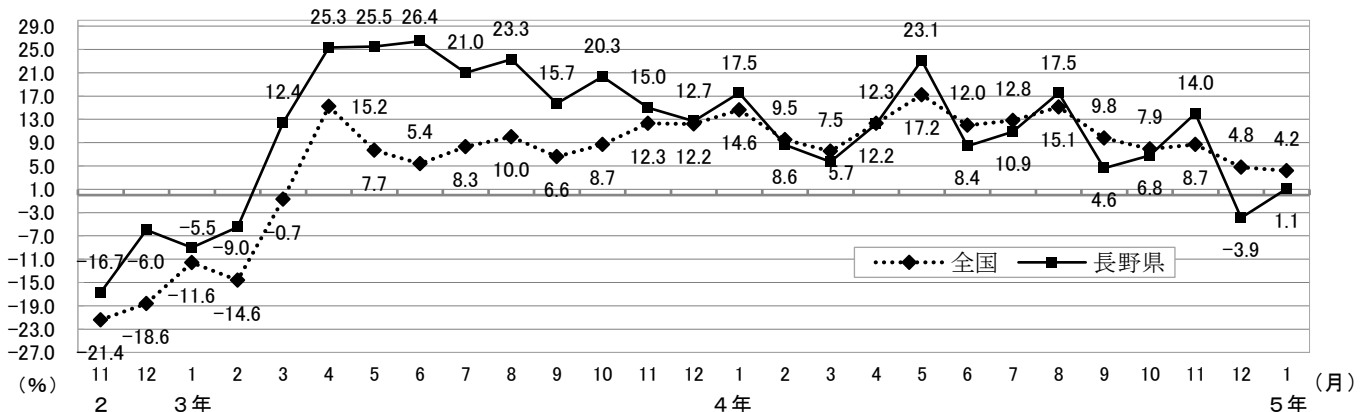
1月の県内新規求人数は19,112人で、前年同月比1.1%の増となっています。（全国は前年同月比4.2%の増）

産業別（大分類）

前年同月比減：建設業、製造業、金融業・保険業、教育・学習支援業、サービス業

前年同月比増：上記以外の業種

【新規求人数（前年同月比）の推移】

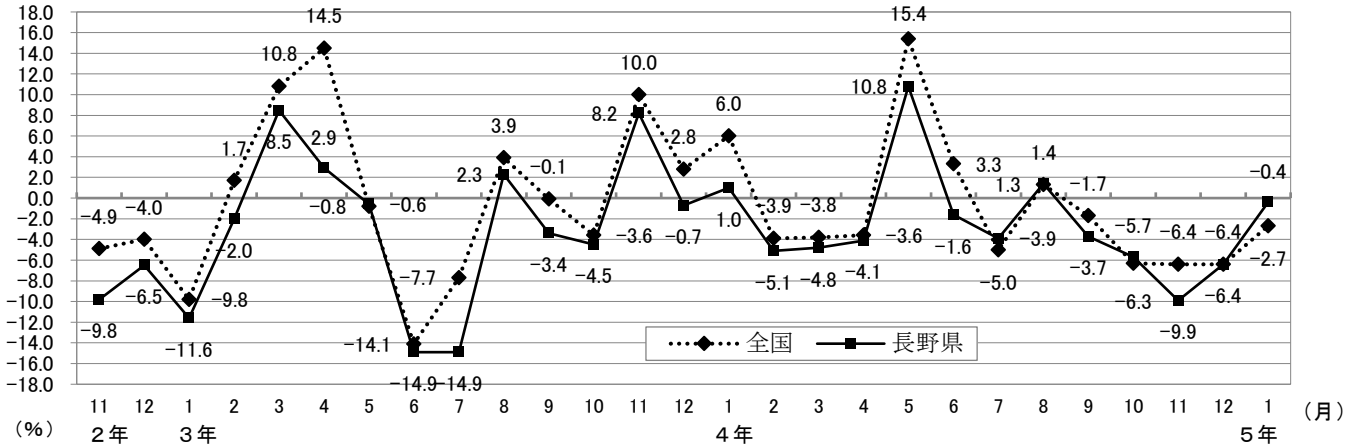


3 新規求職者数

1月の県内新規求職者数は7,603人で、前年同月比0.4%の減となっています。(全国は前年同月比2.7%の減)

新規常用求職者の状況を見ると、在職者が2,024人で前年同月比5.3%の減、離職者が2,332人で前年同月比3.5%の増となっています。

【新規求職者数（前年同月比）の推移】



4 地域別の雇用状況（実数値）

1月の地域別の有効求人倍率は、すべてのブロックで前年同月を上回り、公共職業安定所別では、篠ノ井、木曾福島、諏訪以外の安定所で前年同月を上回っています。

【地域別有効求人倍率 令和5年1月〔新規学卒を除く全数〕】

職安別 区分	北 信 1.60 (前年同月比 0.07)				東 信 1.70 (前年同月比 0.12)		中 信 1.71 (前年同月比 0.27)			南 信 1.58 (前年同月比 0.03)		
	長野	篠ノ井	飯山	須坂	上田	佐久	松本	木曾福島	大町	飯田	伊那	諏訪
全 数	1.55	1.43	2.02	1.78	1.68	1.71	1.73	1.50	1.68	1.60	1.67	1.52
前年同月比 (ポイント)	0.01	▲0.08	0.53	0.21	0.16	0.07	0.29	▲0.01	0.32	0.06	0.09	▲0.02
うち常用	1.36	1.41	1.79	1.65	1.52	1.81	1.48	1.50	1.43	1.52	1.44	1.48
前年同月比 (ポイント)	0.07	▲0.04	0.47	0.17	0.21	0.09	0.26	0.05	0.26	0.08	0.04	0.01

※「うち常用」とはパート常用を含み、臨時・季節を除く。

〈参考〉長野労働局の雇用情勢判断（令和5年1月分）

雇用情勢は、着実に改善が進んでいる。
ただし、物価上昇等が雇用に与える影響を注視する必要がある。

- 参考：R 5. 1～ 「雇用情勢は、着実に改善が進んでいる。ただし、物価上昇等が雇用に与える影響を注視する必要がある。」
- R 4. 4～R 4. 12 「雇用情勢は、着実に改善が進んでいる。ただし、引き続き新型コロナウイルス感染症や国際情勢の動向が雇用に与える影響を注視する必要がある。」
- R 3. 6～R 4. 3 「雇用情勢は、一部に弱い動きが続いているものの、着実に改善が進んでいる。」
- R 3. 2～R 3. 5 「雇用情勢は、一部に弱い動きが続いているものの、改善が進んでいる。」
- R 2. 12～R 3. 1 「雇用情勢は、新規求人の改善が進んでいるものの、なお弱い動きが続いている。」
- R 2. 10～11 「雇用情勢は、求人が求職を上回り、新規求人に改善がみられるものの弱い動きが続いている。」
- R 2. 9 「雇用情勢は、求職者が求人をわずかながら上回り、新規求人に改善がみられるものの弱い動きが続いている。」
- R 2. 7～ 8 「雇用情勢は、求職者が求人をわずかながら上回り、求人が鈍化傾向にあるなど弱い動きとなっている。」
- R 2. 6 「雇用情勢は、求人が求職を上回っているものの、求人が減少しており弱い動きとなっている。」
- R 2. 5 「雇用情勢は、求人が求職を上回っているものの、求人が大幅に減少しており弱い動きとなっている。」
- R 2. 4 「雇用情勢は、求人が求職を上回っているものの、求人が減少しており弱さがみられる。新型コロナウイルス感染症の影響等について一層注意する必要がある。」