

最近の雇用情勢に係る指標について

H23.9.30 労働雇用課

1 有効求人倍率（平成 23 年 8 月分）（季節調整値）

（厚生労働省・長野労働局 H23.9.30 発表）

- 全 国 0.66 倍（前月 0.64 倍と比し 0.02 ポイント上昇）
- 長野県 0.78 倍（前月 0.76 倍と比し 0.02 ポイント上昇）（全国第 12 位）
（前年同月 0.63 倍と比べ 0.15 ポイント上昇）

過去最低は、H21.8 月の 0.39 倍。以降上昇傾向にあるが、依然厳しい雇用情勢。

長野県の有効求人倍率は、H21.1 月に初めて全国を下回って以降、11 月まで連続して全国を下回ったが、H22.2 月以降は連続して上回っている。

H22.7 月までは順調に上昇傾向にあったが、8 月以降 H23.1 月まで 0.6 倍台前半で推移し足踏み状態となっていた。

H23.2 月から 0.6 倍後半まで上昇し、H23.6 月には H20.12 月以来 2 年 6 カ月ぶりに 0.7 倍を超えた。

2 非正規労働者の雇止め等の状況（平成 23 年 9 月報告分）

（厚生労働省・長野労働局 H23.9.30 発表）

平成 23 年 8 月から平成 23 年 11 月までに実施済み又は実施予定の人数

（一つの事業所において 30 人以上の離職（予定）者の情報を把握できたもの）

※H23.1 月報告分から公表内容を変更

- 全 国 34 事業所 2,333 人
- 長野県 0 事業所 0 人

（全国値に対する割合 事業所数 0.0% 人数 0.0%）

*累計数は公表されていない。

3 完全失業率（季節調整値）

（総務省統計局「労働力調査」。H23.9.30 発表）

- 全 国（平成 23 年 8 月分） 4.3%
（前月 4.7%に比し 0.4 ポイント低下） ※過去最高は、5.5%（直近は H21.7 月）
（前年同月 5.0%に比し 0.3 ポイント低下）
- 長野県（平成 23 年 4～6 月期の推計値） 3.8%
（前期=H23.1～3 月期の 4.1%に比し 0.3 ポイント低下） ※過去最高は、4.7%
（前年同期=H22.4～6 月の 4.1%に比し 0.3 ポイント低下）
※都道府県別完全失業率は、推計値として四半期ごとに発表（最新の発表=H23.8.30）

最近の雇用情勢について

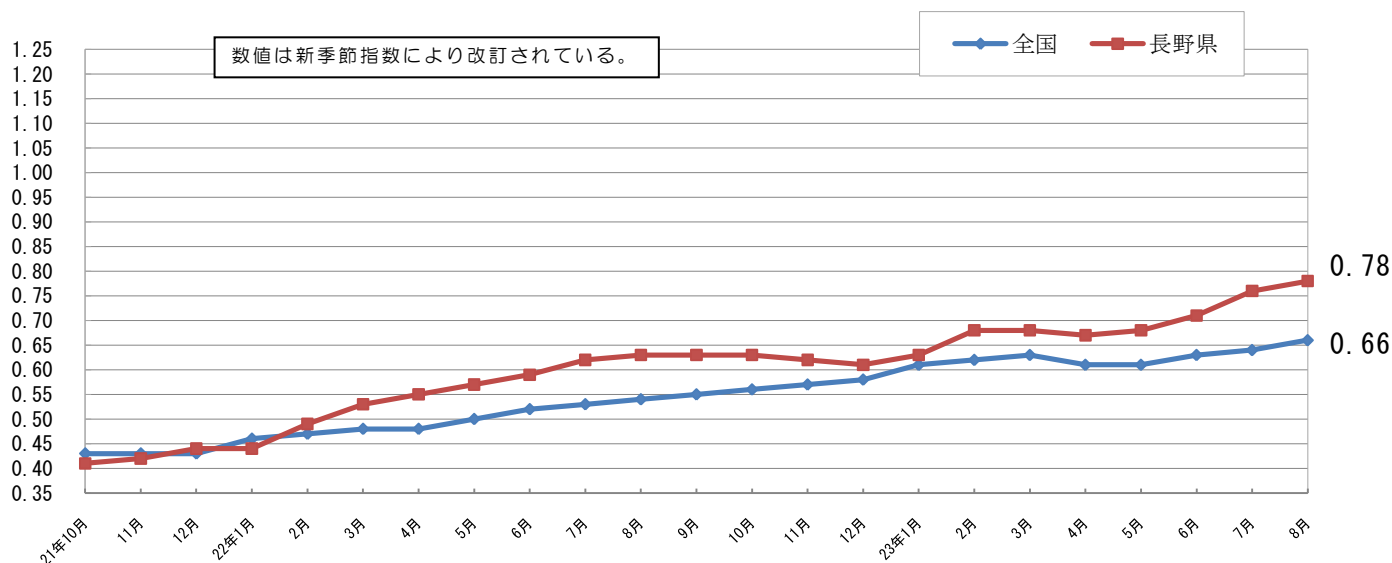
労働雇用課

1 有効求人倍率

8月の県内有効求人倍率は、前月を0.02ポイント上回り0.78倍となっており、対前年同月比では0.15ポイント上回りました。

全国の有効求人倍率は0.66倍で、前月を0.02ポイント上回っています。

有効求人倍率の推移

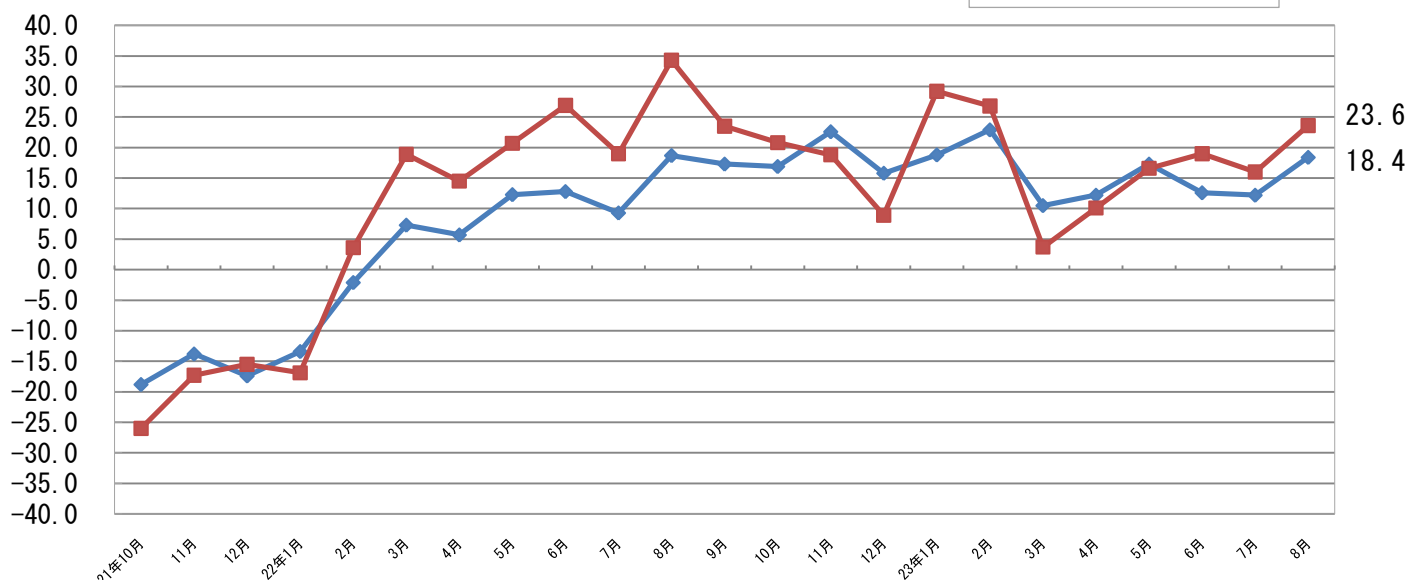


2 新規求人数

8月の県内新規求人数は13,548人で、対前年同月比23.6%の増となっています。(全国は前年同月比18.4%増)

産業別にみると、前月比では、製造業、卸売業・小売業、金融業・保険業などで増加し、建設業、情報通信業、教育・学習支援業などで減少した。前年同月比では、教育・学習支援業を除く全ての産業で増加した。

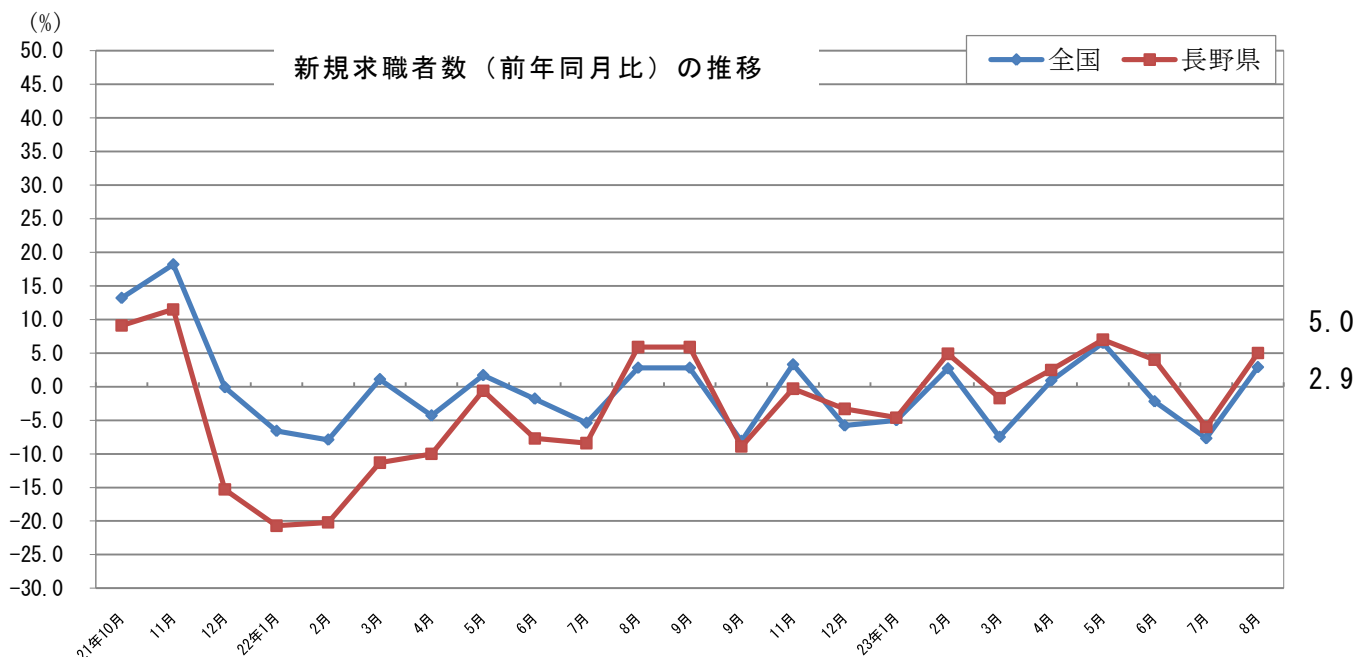
(%) 新規求人数（前年同月比）の推移



3 新規求職者数

8月の県内新規求職者数は9,836人で、対前年同月比5.0%の増となっています。(全国は前年同月比2.9%増)

新規常用求職者の状況を見ると、在職者が2,018人で対前年同月比8.8%の増、離職者が3,754人で対前年同月比5.6%の減となっています。



4 地域別の雇用状況

8月の地域別の有効求人倍率(実数値)は、県内4ブロック全てで前年同月を上回り、木曾福島を除く11公共職業安定所管内の地域で前年同月を上回っています。

地域別有効求人倍率 平成23年8月 [学卒除きパート含む。実数値]

職安別 区分	北 信 0.85 (前年比 0.22)				東 信 0.91 (前年比 0.29)		中 信 0.72 (前年比 0.06)			南 信 0.71 (前年比 0.08)		
	長野	篠ノ井	飯山	須坂	上田	佐久	松本	木曾	大町	飯田	伊那	諏訪
全 数	0.91	0.76	0.74	0.92	0.75	1.08	0.73	0.70	0.66	0.63	0.66	0.80
前年比 (ポイント)	0.23	0.17	0.12	0.33	0.19	0.39	0.06	▲0.02	0.07	0.07	0.04	0.12
うち常用	0.84	0.71	0.66	0.82	0.63	0.85	0.66	0.61	0.55	0.58	0.51	0.71
前年比 (ポイント)	0.21	0.15	0.08	0.27	0.14	0.23	0.04	▲0.04	0.05	0.05	▲0.03	0.09

※「うち常用」とはパート常用を含み、臨時・季節を除く。

5 非正規労働者の雇止め等の状況（30人以上）

各ハローワークを通じて平成23年8月19日～9月16日の間に新たに把握された状況（平成23年8月～平成23年11月までに実施済み又は実施予定の人数）は次のとおりです。

全 国： 34事業所 2,333人(H23年7月～10月は1,713人)

長野県： 0事業所 0人(H23年7月～10月は 32人)