

6 市町村概要

(1) 人口及び世帯数（詳細は p 9（1））

人口は、令和4年4月1日現在 202,731 人で、令和3年4月1日現在と比較すると 995 人減少しており、県計に対する構成比は 10.0%となっています。人口が増加した市町村は、佐久穂町、南相木村、北相木村、御代田町の4町村で、その他の7市町村では減少しています。

世帯数は、令和4年4月1日現在 83,825 世帯で、令和3年4月1日現在と比較すると 528 世帯減少しており、対県構成比は 10.0%となっています。

1 世帯当たりの人口は 2.42 人で、前年度と同じです。

(2) 産業別就業者数（詳細は p 10（2））

平成27年の国勢調査における管内産業別就業者数は、第1次産業が 13,675 人で構成比は 13.3%、第2次産業が 27,192 人で構成比は 26.4%、第3次産業が 62,313 人で構成比は 60.4%となっています。

各産業の就業者数の内訳は、第1次産業は農業が 97.4%など、第2次産業は製造業が 69.8%、建設業が 30.1%など、第3次産業は卸売業・小売業就業者数が 22.5%、医療、福祉が 20.9%、宿泊業が 14.0%などとなっています。

平成22年と比較すると、管内の就業者数がほぼ横ばいである一方で、第3次産業の構成比率が高まっています。（第1次（ $\Delta 0.6$ pt）、第2次（ $\Delta 0.7$ pt）、第3次（ $+2.1$ pt））

県計の構成比と比較すると、第1次産業の割合が高く、第2、3次産業の割合が低くなっています。

(3) 市町村の財政状況（詳細は p 11（3））

令和2年度の普通会計の決算規模は、歳入総額が 1,589 億 9,549 万 3 千円、歳出総額が 1,494 億 3,318 万 3 千円、歳入歳出差引額(形式収支)が 95 億 6,231 万円の黒字となっています。

管内市町村平均の財政指数は、財政力指数が 0.53、実質収支比率が 9.5%、実質公債費比率が 4.8%、経常収支比率が 82.4%で、いずれも県内市町村平均に比べて良好な数値となっています。

(1) 市町村別人口・世帯数

(令和4年4月1日現在)

市町村名	役所・役場の標高(m)	面積(km ²)	人 口 (人)					世 帯 数		当たり人口(人)	密 度(人/km ²)
			男	女	計	構成比(%)	R3.4.1 現在との比較	R3.4.1 現在との比較			
小 諸 市	679	98.55	19,813	20,862	40,675	20.1	△ 307	16,956	△ 189	2.40	412.73
佐 久 市	692	423.51	47,832	49,860	97,692	48.2	△ 416	40,429	△ 245	2.42	230.67
市 計	—	522.06	67,645	70,722	138,367	68.3	△ 723	57,385	△ 434	2.41	265.04
小 海 町	855	114.20	2,095	2,113	4,208	2.1	△ 37	1,801	△ 10	2.34	36.85
佐久穂町	744	188.15	4,895	5,139	10,034	4.9	34	3,929	5	2.55	53.33
川 上 村	1,185	209.61	2,076	1,672	3,748	1.8	△ 77	770	43	4.87	17.88
南 牧 村	1,039	133.09	1,596	1,407	3,003	1.5	△ 98	894	△ 45	3.36	22.56
南相木村	985	66.05	453	480	933	0.5	12	409	△ 18	2.28	14.13
北相木村	982	56.32	336	350	686	0.3	4	306	15	2.24	12.18
南佐久郡	—	767.42	11,451	11,161	22,612	11.2	△ 162	8,109	△ 10	2.79	29.46
軽井沢町	934	156.03	9,328	10,169	19,497	9.6	△ 211	8,816	△ 218	2.21	124.96
御代田町	838	58.79	7,782	8,020	15,802	7.8	290	6,931	258	2.28	268.79
立 科 町	712	66.87	3,240	3,213	6,453	3.2	△ 189	2,584	△ 124	2.50	96.50
北佐久郡	—	281.69	20,350	21,402	41,752	20.6	△ 110	18,331	△ 84	2.28	148.22
郡 計	—	1,049.11	31,801	32,563	64,364	31.7	△ 272	26,440	△ 94	2.43	61.35
管 内 計	—	1,571.17	99,446	103,285	202,731	100.0	△ 995	83,825	△ 528	2.42	129.03
県 計	県庁372	13,561.56	987,835	1,034,174	2,022,009	—	△ 2,064	837,077	2,034	2.42	149.10
対県構成比%	—	11.6	10.1	10.0	10.0	—	—	10.0	—	—	—

- (注) 1 人口・世帯数は、「毎月人口異動調査」(長野県企画振興部総合政策課統計室)による。
2 面積は、国土地理院発表(令和4年1月1日現在)による。(ただし、境界未定部分を有する小海町と佐久穂町については、便宜上参考値を示している。)
3 市町村合併の状況
・佐久町及び八千穂村は平成17年3月20日に新設合併し「佐久穂町」が誕生した。
・佐久市、臼田町、望月町及び浅科村は平成17年4月1日に新設合併し「佐久市」が誕生した。
4 県計と市町村人口の合計は一致しない。
県計は県内市町村の移動を考慮せず、国・都道府県間の移動のみを加算して算出している。
市町村人口は県内市町村間の移動も加減して算出しているため、県と市町村別の人口の合計は一定時点でみた場合必ずしも一致しない。
5 世帯数及び1世帯当たり人口
「毎月人口異動調査」は、国勢調査集計結果等を基礎に、住民基本台帳の状況に基づき毎月推計しているが、世帯数については、国勢調査では「寮などは棟ごとに1世帯」とする一方、住民基本台帳では「別生計であれば、寮などでも生計ごと1世帯」とするなど、世帯のとらえ方が異なることから、実態と乖離していることがある。
県では、市町村別指標、概況など、過去から「毎月人口異動調査」結果を用いている。

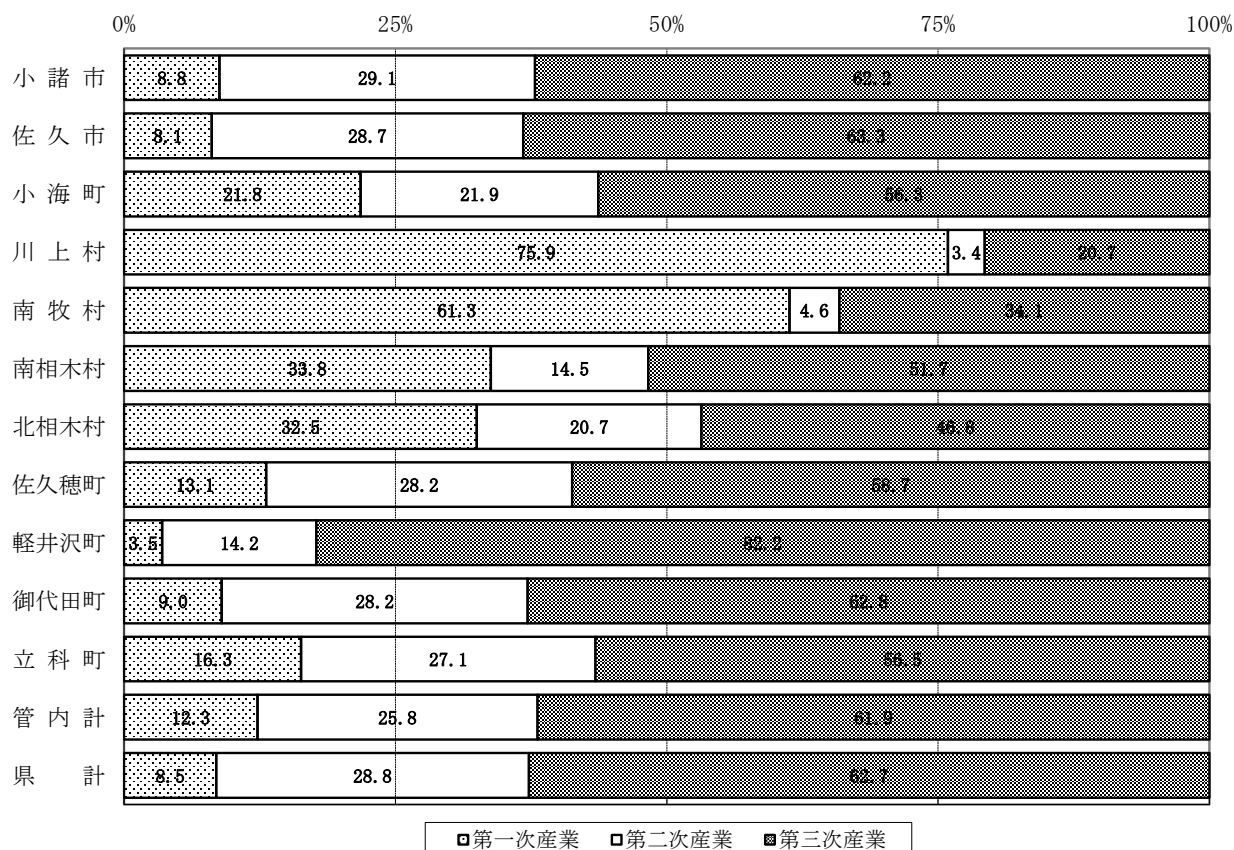
(2) 市町村別産業別就業者

ア 産業別就業者割合

区分	平成27年10月1日現在 国勢調査					令和2年10月1日現在 国勢調査				
	就業人口	第一次産業	第二次産業	第三次産業	分類不能	就業人口	第一次産業	第二次産業	第三次産業	分類不能
小諸市	21,687	1,975 9.5	6,138 29.6	12,626 60.9	948	19,199	1,651 8.8	5,486 29.1	11,728 62.2	334
佐久市	48,209	4,262 9.0	13,847 29.3	29,128 61.7	972	46,844	3,688 8.1	13,136 28.7	28,987 63.3	1,033
小海町	2,512	570 22.7	547 21.8	1,392 55.5	3	2,291	496 21.8	498 21.9	1,282 56.3	15
川上村	3,277	2,492 76.3	129 3.9	647 19.8	9	3,121	2,360 75.9	106 3.4	645 20.7	10
南牧村	2,196	1,330 60.7	105 4.8	757 34.5	4	2,127	1,290 61.3	97 4.6	718 34.1	22
南相木村	513	185 37.1	82 16.4	232 46.5	14	510	170 33.8	73 14.5	260 51.7	7
北相木村	390	123 32.2	81 21.2	178 46.6	8	378	116 32.5	74 20.7	167 46.8	21
佐久穂町	5,728	929 11.5	1,595 24.8	3,158 51.6	46	5,163	656 13.1	1,408 28.2	2,932 58.7	167
軽井沢町	9,252	306 3.4	1,289 14.4	7,373 82.2	284	8,427	296 3.5	1,186 14.2	6,859 82.2	86
御代田町	7,815	790 10.2	2,312 30.0	4,614 59.8	99	7,827	704 9.0	2,192 28.2	4,889 62.8	42
立科町	3,992	713 17.9	1,067 26.8	2,208 55.4	4	3,632	589 16.3	978 27.1	2,039 56.5	26
管内計	105,571	13,675 13.3	27,192 26.4	62,313 60.4	2,391	99,519	12,016 12.3	25,234 25.8	60,506 61.9	1,763
県計	1,069,860	96,899 9.3	304,510 29.2	643,203 61.6	25,248	1,034,281	86,411 8.5	290,821 28.8	633,501 62.7	23,548
対全県構成比	9.9	14.1	8.9	9.7	9.5	9.6	13.9	8.7	9.6	7.5

(上段は人口で人、下段は割合で%。割合には「分類不能」を含まない。)

イ 市町村別産業別就業者構成比 (令和2年10月1日現在 国勢調査)



(3) 市町村財政

ア 市町村の財政状況（令和2年度普通会計）

（単位：千円、％）

市町村名	財政状況				財政指数			
	歳入総額	歳出総額	形式収支	実質収支	財政力指数	実質収支比率	実質公債費比率	経常収支比率
小 諸 市	25,587,946	24,672,575	915,371	719,954	0.58	7.0	7.1	89.0
佐 久 市	67,271,212	63,267,546	4,003,666	1,018,606	0.51	3.6	△ 0.2	82.1
市 計	92,859,158	87,940,121	4,919,037	1,738,560	0.55	5.3	3.5	85.6
小 海 町	5,518,778	5,026,113	492,665	377,043	0.27	15.1	6.2	81.1
川 上 村	6,203,662	6,008,899	194,763	135,912	0.26	4.5	0.0	78.2
南 牧 村	5,262,614	4,491,776	770,838	612,678	0.32	24.7	0.5	74.6
南相木村	2,324,491	2,311,323	13,168	9,773	0.81	0.9	△ 0.1	81.8
北相木村	2,140,707	1,885,250	255,457	61,786	0.17	7.2	6.1	87.7
佐久穂町	11,085,286	10,334,086	751,200	318,640	0.24	5.9	11.4	91.7
南佐久郡	32,535,538	30,057,447	2,478,091	1,515,832	0.35	9.7	4.0	82.5
軽井沢町	19,172,689	17,874,675	1,298,014	1,157,101	1.66	12.6	1.5	71.4
御代田町	8,301,989	8,022,119	279,870	253,799	0.65	6.0	12.6	79.3
立 科 町	6,126,119	5,538,821	587,298	485,056	0.36	16.7	7.8	89.7
北佐久郡	33,600,797	31,435,615	2,165,182	1,895,956	0.89	11.8	7.8	80.1
郡 計	66,136,335	61,493,062	4,643,273	3,411,788	0.53	10.4	5.1	81.7
管 内 計	158,995,493	149,433,183	9,562,310	5,150,348	0.53	9.5	4.8	82.4
県市町村計	1,378,956,743	1,330,846,176	48,110,567	36,520,194	0.40	5.9	6.1	87.4
対県構成比	11.5%	11.2%	19.9%	14.1%	—	—	—	—

出典：令和2年度地方財政状況調査

（注）財政指数の計は平均値で単純平均。

【用語の説明】

○形式収支

歳入決算総額から歳出決算総額を差し引いた歳入歳出差引額。

○実質収支

歳入決算総額から歳出決算総額を差し引いた額（形式収支）から、翌年度に繰り越すべき財源を控除した額。

○財政力指数

地方公共団体の財政力を示す指数で、普通交付税上の基準財政収入額を基準財政需要額で除して得た数値の過去3年間の平均値。財政力指数が高いほど、普通交付税算定上の留保財源が大きいことになり、財源に余裕があるといえる。

○実質収支比率

実質収支の標準財政規模に対する割合。実質収支比率が正数の場合は実質収支の黒字、負数の場合は赤字を示す。

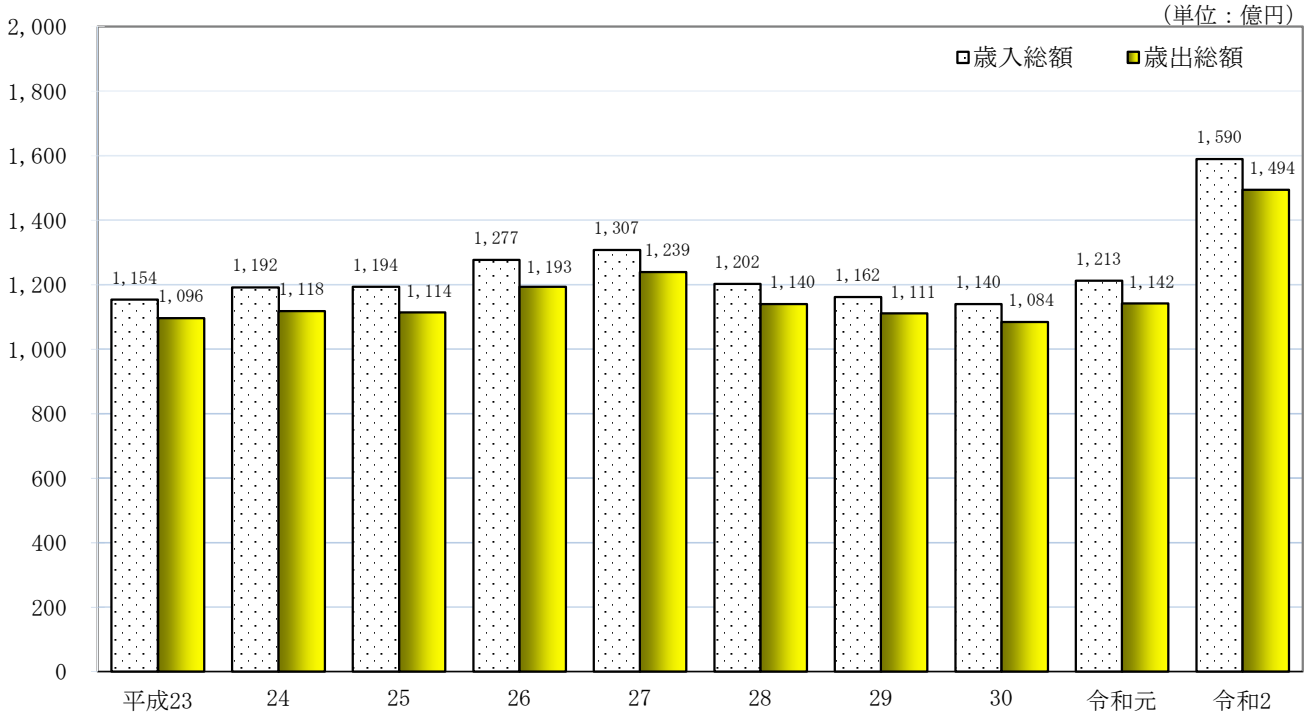
○実質公債費比率

標準財政規模に対する一般会計等が負担する元利償還金・準元利償還金の割合の3ヵ年の平均値。借入金（地方債）の返済額及びこれに準じる額の大きさを指標化し、資金繰りの程度を示す指標。

○経常収支比率

経常一般財源総額（市町村税、地方交付税、臨時財政対策債等）に占める経常経費充当一般財源（人件費、公債費等）の割合を示すものであり、財政構造の弾力性を判断する指標。

イ 歳入歳出決算総額（佐久管内計）の推移

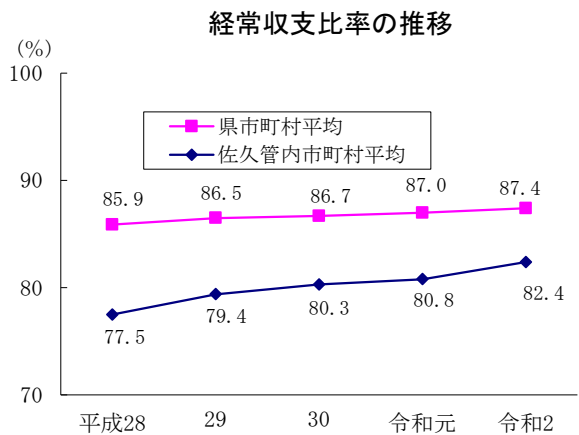
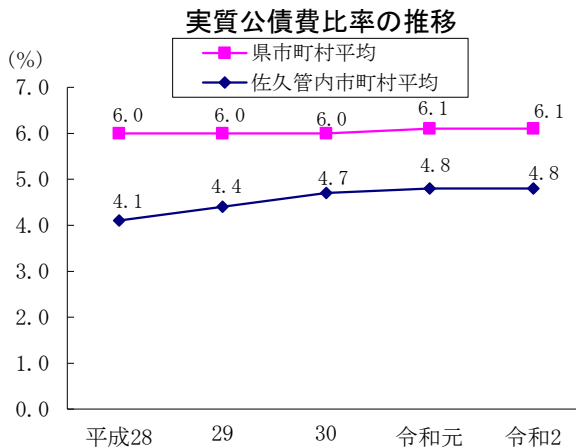
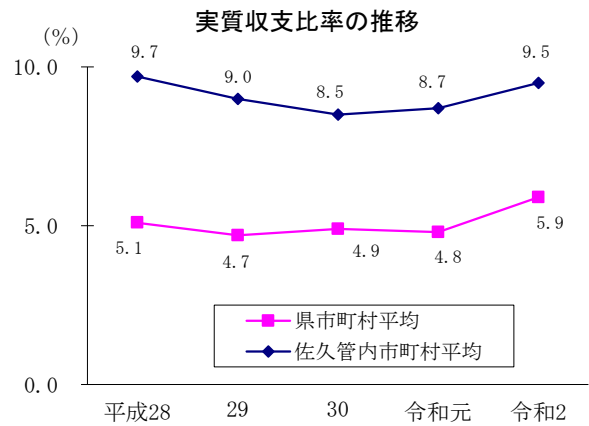
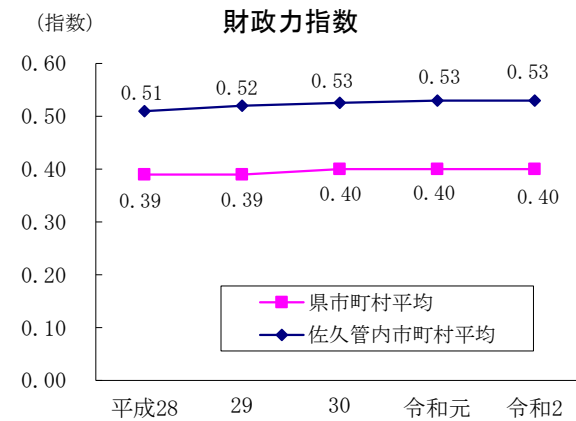


注) 令和2年度財政状況について

【歳入】 令和2年度は前年度歳入にならなかった令和元年東日本台風災害により災害復旧に関する補助金が歳入になったことによる増加及び新型コロナウイルス感染症対策事業に係わる補助金等より増加

【歳出】 新型コロナウイルス感染症対策に伴う国の経済対策事業等による増加

ウ 財政指数の推移



(4) 市町村振興関係法令による指定地域の概要

※○内の数字は指定等の年度を表す。(昭和の元号は省略)

名称	過疎法適用地域	辺地	農業振興地域	広域営農団地	農導村入産等業地等域	酪農肉用牛	近代化計画	野菜指定産地
根拠法令等	過疎地域自立促進法	辺地別総措置整備法	農業振興に関する法律	農業振興に関する法律	農村地域への産業の導入の促進等に関する法律	酪農及び肉用牛生産の振興に関する法律		野菜生産出荷安定法
種類 市町村	指定市町村	該当地域	指定地域	広域営農団地	産業導入地区	酪農計画	肉用牛計画	(指定品目数)
小諸市			(45)	(46) (61)	(48) (63)			○(6)
佐久市		○(8)	(H17)			(R3)	(R3)	○(6)
(旧佐久市)				(61) (H9)	(46) (49)			
(旧白田町)				(H9)	(49) (62)			
(旧望月町)	○			(61)	(60)			
(旧浅科村)				(61)	(59)			
小海町	○		(46)	(46) (H9)				○(4)
佐久穂町	○	○(18)	(H17)					○(5)
(旧佐久町)				(H9)				
(旧八千穂村)				(H9)				
川上村		○(8)	(47)	(46) (H9)				○(4)
南牧村		○(8)	(44)	(46) (H9)				○(4)
南相木村		○(1)	(45)	(46) (H9)				○(3)
北相木村	○	○(1)	(47)	(46) (H9)				○(4)
軽井沢町			(48)	(46)				○(6)
御代田町			(46)	(46)	(H9)			○(6)
立科町	○	○(1)	(46)	(61)				○(5)
摘要		()内は辺地数		()内は改正年度				()内は品目数

※○内の数字は指定等の年度を表す。(昭和の元号は省略)

振興山村地区					特定農山村地域	工業適地	促進区域	都市計画区域			名称	
山村振興法					特定の農山村地域における活性化の促進に関する法律	工場立地法	地域未来投資促進法	都市計画法			根拠法令等	
山村指定地区	第二期計画	第三期計画	第四期計画	第五期計画	指定地域	基盤整備計画	工場適地	促進区域	都市計画区域	用途地域	市街化調整区域及び市街化区域	種類 市町村
					○	(H9)	○	○	○	○		小諸市
												佐久市
内山 (46)	(54)				大沢・内山・志賀	(H9)						(旧佐久市)
					切原・田口	(H8)		○	○	○		(旧白田町)
春日 (45)	(54)		(H3)		○	(H7)						(旧望月町)
												(旧浅科村)
(45)	(50)	(58)	(H6)	(H11)	○	(H6)		○	○			小海町
												佐久穂町
大日向・栄 (44)	(49)	(56)	(H8)		○	(H8)		○	○			(旧佐久町)
畑八 (45)	(53)	(60)		(H10)	○	(H8)						(旧八千穂村)
(44)	(51)	(57)	(H9)		○	(H9)		○				川上村
(45)	(52)	(58)	(H4)	(H12)	○	(H6)		○				南牧村
(42)	(51)	(57)	(H6)		○	(H6)		○				南相木村
(40)	(49)	(55)	(H7)		○	(H7)		○				北相木村
伍賀 (47)								○	○	○		軽井沢町
								○	○	○		御代田町
芦田 (44)	(53)	(60)	(H9)		○	(H8)		○				立科町
全部山村……○ 部分山村…地区名					全部指定……○ 部分指定…地区名							摘要

(5) 市町村主要役職員名簿

令和4年4月1日現在

市町村名	市町村長		副市町村長	議長	副議長	議員の任期 定数
	氏名	任期				
小諸市 0267-22-1700	こいずみ としひろ 小泉 俊博 (2期)	R6. 4. 18	たなか よしあき 田中 尚公	しみず きくお 清水 喜久男	まるやま まさあき 丸山 正昭	R5. 1. 31 19
佐久市 0267-62-2111	やなぎだ せいじ 柳田 清二 (4期)	R7. 4. 23	はなざと えいち 花里 英一	やなぎさわ きよし 柳澤 潔	よしかわ ともこ 吉川 友子	R7. 4. 23 26
小海町 0267-92-2525	くろさわ ひろ 黒澤 弘 (2期)	R8. 3. 25	しのはら ひろし 篠原 宏	ありさか たつろく 有坂 辰六	こいけ すてきち 小池 捨吉	R7. 4. 30 12
川上村 0267-97-2121	ゆい はるひこ 由井 明彦 (1期)	R6. 2. 26	なかじま おさむ 中島 修	わたなべ ひかる 渡邊 光	えんどう よしゆき 遠藤 喜幸	R5. 4. 30 10
南牧村 0267-96-2211	おおむら たかのすけ 大村 公之助 (2期)	R5. 11. 22	ありさか よしと 有坂 良人	まきuchi けきぞう 菊池 今朝造	よしざわ ひとし 吉澤 均	R5. 4. 30 8
南相木村 0267-78-2121	なかじま のりやす 中島 則保 (2期)	R5. 12. 2	(欠)	すずき はじめ 鈴木 肇	きくはら まさかず 菊原 正一	R5. 4. 30 8
北相木村 0267-77-2111	いで としあき 井出 利秋 (1期)	R7. 5. 19	(欠)	たかみさわ かずよし 高見澤 一好	みねお かつみ 峰尾 勝己	R5. 4. 30 8
佐久穂町 0267-86-2525	ささき まさる 佐々木 勝 (2期)	R7. 4. 16	まつざわ あきひこ 松澤 明彦	いしい まさゆき 石井 正行	でうら おさみ 出浦 修身	R7. 4. 16 14
軽井沢町 0267-45-8111	ふじまき すずむ 藤巻 進 (3期)	R5. 2. 9	やなぎさわ ひろし 柳澤 宏	つちや よしお 土屋 好生	とみやま たかお 遠山 隆雄	R5. 4. 29 16
御代田町 0267-32-3111	こぞの ひろし 小園 拓志 (1期)	R5. 2. 27	うちぼり とよひこ 内堀 豊彦 もろさわ みきこ 両澤 美樹子	ごみ たかあき 五味 高明	おぎはら けんいち 荻原 謙一	R7. 9. 20 14
立科町 0267-56-2311	もろずみ まさよし 両角 正芳 (1期)	R5. 4. 29	こだいら はるゆき 小平 春幸	たなか みつえ 田中 三江	いまい ひであき 今井 英昭	R5. 4. 29 12

◎ 南佐久郡町村会
会長 大村 南牧村長

◎ 南佐久郡町村議会議長会
会長 高見澤 北相木村議会議長
副会長 菊池 南牧村議会議長

◎ 北佐久郡行政連絡協議会
会長 小園 御代田町長
副会長 両角 立科町長

◎ 北佐久郡議会議長連絡協議会
会長 田中 立科町議会議長
副会長 五味 御代田町議会議長
副会長 土屋 軽井沢町議会議長