

(1) 農場(衛生管理区域)への入場・退場

- ① 清潔な衣類(もしくは農場用の専用服)を着る。
- ② 農場への入場・退場時には手指の洗浄・消毒をする。



- ③ 入場時には長靴を踏み込み消毒する。
退場時には長靴をブラシで洗浄後、消毒する。



- ④ 厩舎への出入りの際も、手指を洗浄・消毒する。
厩舎の出入り口にも踏み込み消毒槽を設置し、長靴の消毒をする。

(2) 物品の取扱い

<措置の内容>

- 他農場で使用した物品や海外で使用した衣服等は、持ち込まない。
- やむを得ず、持ち込む場合は煮沸消毒を行う。



煮沸消毒

対象: 被服、毛布、毛、器具、布製の飼料袋 等

- ① 沸騰水中等で加熱する。
作用時間 80℃-5分
- ② 水滴をタオルで拭き取る。
- ③ 自然乾燥させる。

(3) 衛生管理区域内の整理整頓

<措置の内容>

- 飼料用台車、保管庫等にはふたをする
- 給餌〇時間後、残った餌を掃除する。
- 毎週〇曜日、農場周囲を確認し、必要に応じ除草する。



- 毎週〇曜日、農場内を整理・整頓する。



- 死亡した馬を発見した場合、異常の有無を確認し、野生動物が寄りつかないようにブルーシートで覆う。

(4) 手指、衣服、靴、車両、施設等の洗浄及び消毒に関する具体的な方法、消毒薬の種類、作用時間及び乾燥時間等

<措置の内容>

以下のとおり、消毒の対象物に応じた方法で消毒する。

靴の洗浄・消毒



長靴は念入りに洗浄する。




溝の汚れも落とす。



消毒槽に漬ける。

- 消毒場所: 畜舎出入口
- 消毒薬の種類: 逆性石けん
- 希釈倍率: 500倍
- 乾燥させる。
天日干し、一晩

手指の洗浄・消毒



手洗い用スプレーを吹きかけ、ペーパータオルで拭く。



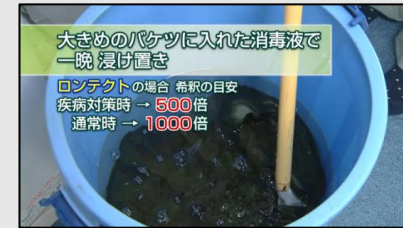
手全体がシットリする程度消毒薬を吹きかける。



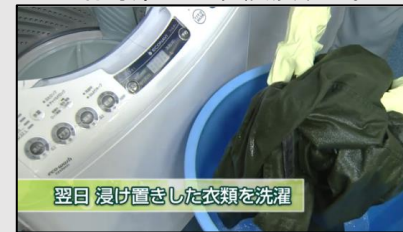
消毒薬を揉み込みように手のひら・甲・指の間・手首を消毒する。

- 消毒場所:
 - ① 衛生管理区域境界
 - ② 畜舎境界
- 消毒薬の種類: アルコール

衣服の洗浄・消毒



消毒薬に一晩浸漬する。



洗濯する

- 消毒場所: 畜舎出入口
- 消毒薬の種類: 逆性石けん
- 希釈倍率: 500倍
- 乾燥させる。
天日干し、一晩

車両の洗浄・消毒



車両のタイヤ周りを入念に消毒する。



フロアマットは交換、ペダルは消毒する。



ハンドル周りも消毒する。

- 消毒場所: 衛生管理区域境界
- 消毒薬の種類: 逆性石けん
- 希釈倍率: 500倍



外部業者には、ブーツカバーを着用させる。

【注意事項】消毒前に徹底的に汚物を除去する、十分量の薬液を用いて隅々まで浸透させる、消毒薬作成手順書及び作業日誌を設置し、記録する。