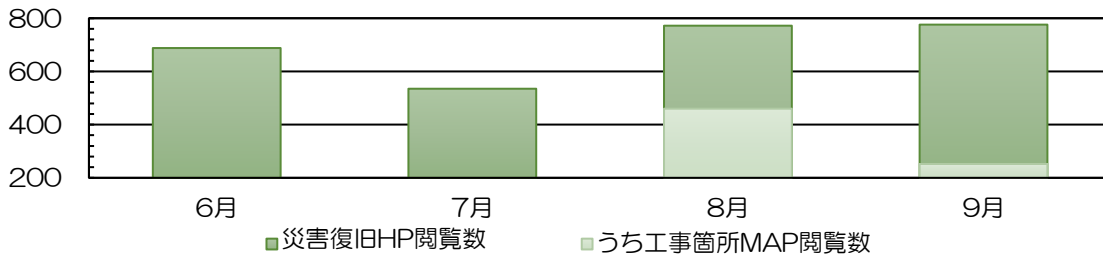


佐久建設事務所 HP 「災害復旧に向けた取組み」ページを活用した広報活動について

1. 佐久建設事務所 HP 災害復旧に向けた取組みページの閲覧数の現状

- ①災害復旧に向けた取組 HP（以下：災害復旧 HP）の閲覧数は約 **2,771** 件[約 700 件/月]
（令和2年6月の公開開始から9月末までの4か月間の集計結果）
- ②8月に佐久地域災害復旧工事箇所 MAP（以下：工事箇所 MAP）を公開後、閲覧数が増加



2. 災害復旧 HP のさらなる活用に向けた取組み

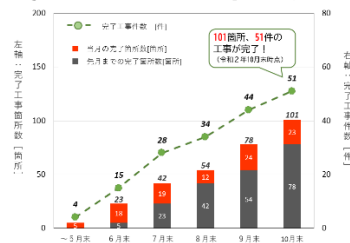
1) 災害復旧 HP の改善

より分かりやすくご覧いただけるように、下記のような改善を行っております（11月実施）。

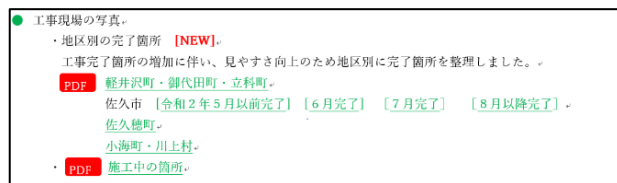
①更新箇所には「NEW」「更新」のマーク



②工事進捗をグラフで見える化



③地区別で見やすい工事完了箇所の写真集



④工事箇所 MAP でも進捗を分かりやすく



2) 災害復旧 HP の更なる充実

進捗状況や取組み内容がタイムリーにご確認いただけるように、本 HP は毎月初頭を目途に定期的に更新しております。今後の更なる充実に向け、ページの見やすさ改善や、現場状況が伝わるコンテンツの掲載を引き続き進めてまいります。

3) 災害復旧への取組みに対する認知向上に向けて

より多くの地域住民の皆様・関係機関に災害復旧の進捗や取組みを知っていただくため、市町村広報誌における災害復旧 HP の紹介や、関係者の名刺に災害復旧 HP の QR コードを掲載するなど、災害復旧への認知向上に向けた取組みを進めてまいります。