

(2) 東信地区 (図 35、図 36、図 37)

図 35 地元滞留率と増減 (東信地区) 《全品目平均》

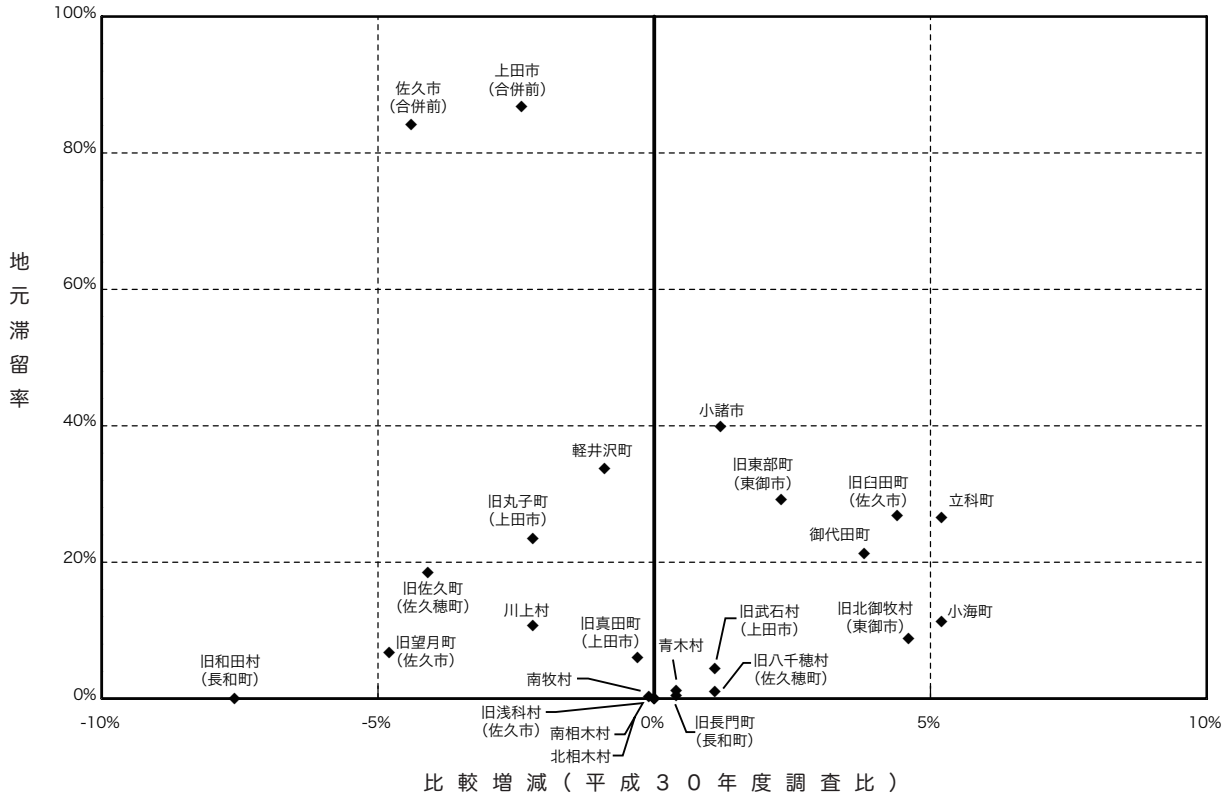


図 36 吸引力係数と増減 (東信地区) 《全品目平均》

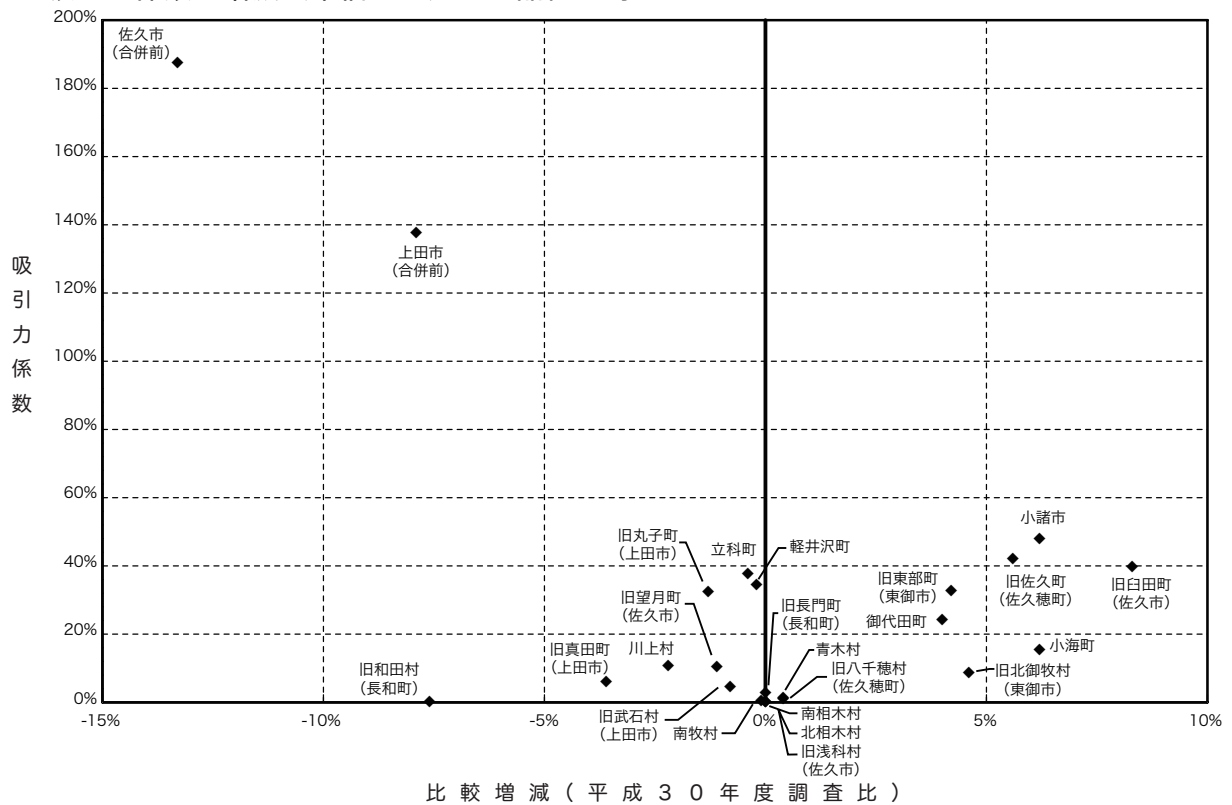


図 37 東信地区の商圈構造（概念図）《全品目平均》

上田市（合併前）

| | |
|---------|----------|
| 238,638 | -16.9% |
| 164,679 | -3.5% |
| 137.5% | -7.9ポイント |

旧東部町（東御市）

| | |
|--------|---------|
| 29,847 | -2.1% |
| 8,276 | 18.5% |
| 32.8% | 4.2ポイント |

旧臼田町（佐久市）

| | |
|--------|---------|
| 31,355 | 25.5% |
| 5,081 | 19.8% |
| 39.7% | 8.3ポイント |

旧丸子町（上田市）

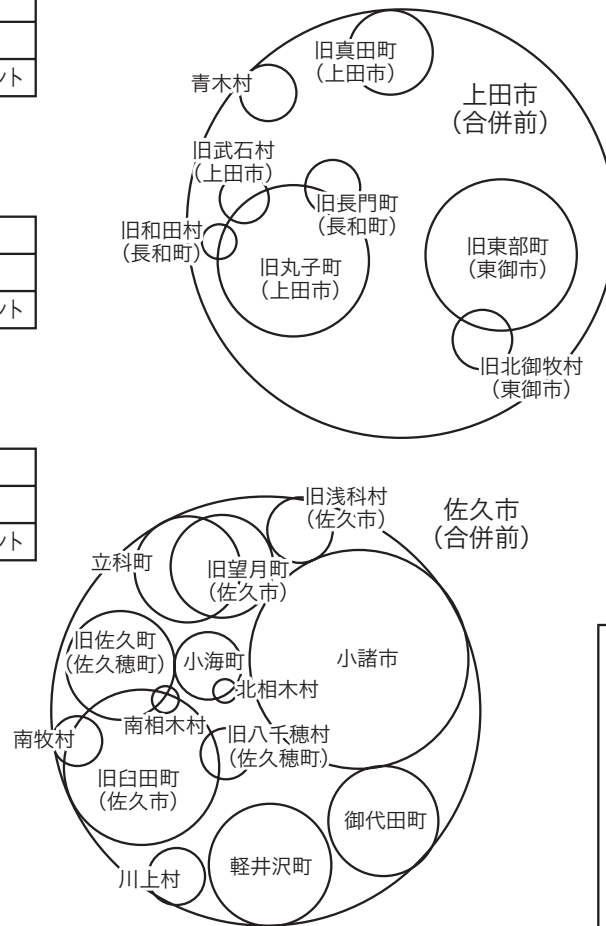
| | |
|--------|----------|
| 29,641 | -3.6% |
| 6,772 | -6.6% |
| 32.3% | -1.3ポイント |

佐久市（合併前）

| | |
|---------|-----------|
| 239,303 | 0.7% |
| 134,039 | -4.4% |
| 187.4% | -13.3ポイント |

小諸市

| | |
|--------|---------|
| 62,200 | 11.2% |
| 19,542 | 14.4% |
| 47.8% | 6.2ポイント |



凡例

一次商圈 二次商圈 三次商圈

円の大きさは商圈人口の規模を表す。
(点線の円は除く)

市部と3万人以上の商圈人口を持つ町村部の状況

| 商圈人口 | 前回調査比 |
|-------|-------|
| 吸引人口 | // |
| 吸引力係数 | // |

(注) 図表の制約上、一部に凡例と一致しない箇所がある。

- ・上田市（合併前）は、どの商圈にも含まれない。
- ・小諸市は、佐久市（合併前）の一次商圈に含まれる。
- ・佐久市（合併前）は、どの商圈にも含まれない。
- ・旧臼田町（佐久市）は、佐久市（合併前）の一次商圈に含まれる。
- ・旧佐久町（佐久穂町）は、佐久市（合併前）の一次商圈、旧臼田町（佐久市）の三次商圈に含まれる。
- ・小海町は、佐久市（合併前）の一次商圈、旧臼田町（佐久市）の二次商圈、旧佐久町（佐久穂町）の三次商圈に含まれる。
- ・川上村は、佐久市（合併前）の一次商圈に含まれる。
- ・南牧村は、佐久市（合併前）の一次商圈、旧臼田町（佐久市）の三次商圈に含まれる。
- ・南相木村は、佐久市（合併前）の一次商圈、旧臼田町（佐久市）・旧佐久町（佐久穂町）の二次商圈に、小海町の三次商圈に含まれる。
- ・北相木村は、佐久市（合併前）の一次商圈、小海町の二次商圈に含まれる。
- ・旧八千穂村（佐久穂町）は、佐久市（合併前）の一次商圈、旧佐久町（佐久穂町）の二次商圈、旧臼田町（佐久市）の三次商圈に含まれる。
- ・軽井沢町は、佐久市（合併前）の一次商圈に含まれる。
- ・旧望月町（佐久市）は、佐久市（合併前）の一次商圈、立科町の三次商圈に含まれる。

- ・御代田町は、佐久市（合併前）の一次商圈、小諸市の三次商圈に含まれる。
- ・立科町は、佐久市（合併前）の一次商圈、上田市（合併前）の二次商圈に含まれる。
- ・旧浅科村（佐久市）は、佐久市（合併前）の一次商圈、小諸市・旧望月町（佐久市）の三次商圈に含まれる。
- ・旧北御牧村（東御市）は、上田市（合併前）の一次商圈、佐久市（合併前）・旧東部町（東御市）の二次商圈に含まれる。
- ・旧丸子町（上田市）は、上田市（合併前）の一次商圈に含まれる。
- ・旧長門町（長和町）は、上田市（合併前）一次商圈、旧丸子町（上田市）の二次商圈、佐久市（合併前）の三次商圈に含まれる。
- ・旧東部町（東御市）は、上田市（合併前）の一次商圈、佐久市（合併前）の三次商圈に含まれる。
- ・旧真田町（上田市）は、上田市（合併前）の一次商圈、長野市の三次商圈に含まれる。
- ・旧武石村（上田市）は、上田市（合併前）の一次商圈、旧丸子町（上田市）の二次商圈に含まれる。
- ・旧和田村（長和町）は、上田市（合併前）の一次商圈、旧丸子町（上田市）・佐久市（合併前）の二次商圈、旧長門町（長和町）の三次商圈に含まれる。
- ・青木村は、上田市（合併前）の一次商圈に含まれる。

東信地区の3市と自町村以外にも商圏を有する7町の、《全品目平均》《衣料品》《飲食料品》について、商圏の概要を記載した。ただし、商圏人口3万人未満の町村については、《全品目平均》のみとした。

上田市（合併前）

《全品目平均》（図38、図39、図40）

- (ア) 商 圏 人 口 238,638 人（前回調査比△16.9%）
- (イ) 商圏内市町村数 15 市町村（前回調査比△3）
- (ウ) 上田市（合併前）商圏から外れた市町村
旧更埴市（千曲市）、旧八千穂村（佐久穂町）
旧望月町（佐久市）
- (エ) 新たに上田市（合併前）商圏に加わった市町村
<該当なし>
- (オ) 地元滞留率 86.7%（前回調査比△2.4ポイント）
- (カ) 主な流出先 <該当なし>
- (キ) 吸 引 人 口 164,679 人（前回調査比△3.5%）
- (ク) 吸引力係数 137.5%（前回調査比△7.9ポイント）

《衣料品》（図41）

- (ア) 商 圏 人 口 276,490 人（前回調査比△3.7%）
- (イ) 商圏内市町村数 17 市町村（前回調査比△1）
- (ウ) 上田市（合併前）商圏から外れた市町村
旧八千穂村（佐久穂町）、旧望月町（佐久市）
- (エ) 新たに上田市（合併前）商圏に加わった市町村
旧中条村（長野市）（吸引率 15.0%）
- (オ) 地元滞留率 86.7%（前回調査比△2.3ポイント）
- (カ) 主な流出先 <該当なし>
- (キ) 吸 引 人 口 178,569 人（前回調査比△1.9%）
- (ク) 吸引力係数 149.1%（前回調査比△5.8ポイント）

《飲食料品》（図42）

- (ア) 商 圏 人 口 209,842 人（前回調査比△11.4%）
- (イ) 商圏内市町村数 12 市町村（前回調査比△2）
- (ウ) 上田市（合併前）商圏から外れた市町村
立科町、旧上山田町（千曲市）、旧戸倉町（千曲市）
- (エ) 新たに上田市（合併前）商圏に加わった市町村
旧和田村（長和町）（吸引率 18.2%）
- (オ) 地元滞留率 97.0%（前回調査比△0.2ポイント）
- (カ) 主な流出先 <該当なし>
- (キ) 吸 引 人 口 149,212 人（前回調査比+1.4%）
- (ク) 吸引力係数 124.6%（前回調査比△0.7ポイント）

图 38 商圈人口と吸引人口（上田市（合併前））
《全品目平均》

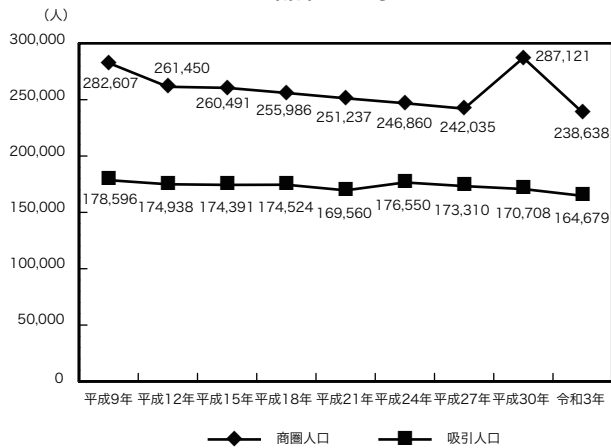


图 39 地元滞留率と吸引力係数（上田市（合併前））
《全品目平均》

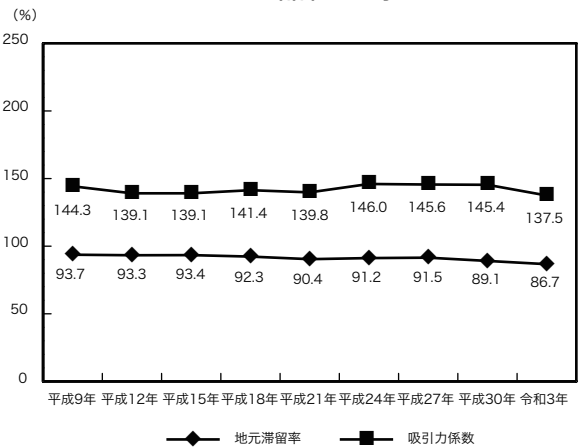


图 40 上田市（合併前）商圈 《全品目平均》

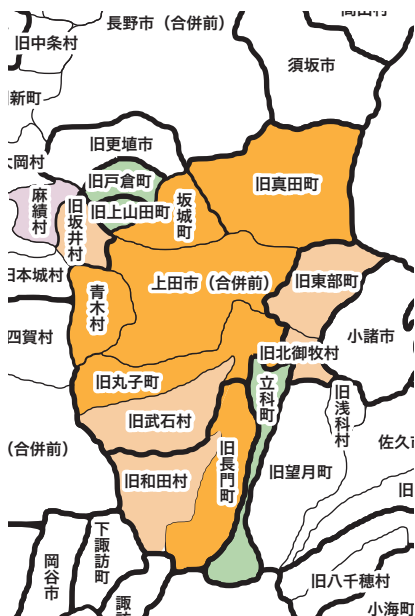


图 41 上田市（合併前）商圈 《衣料品》

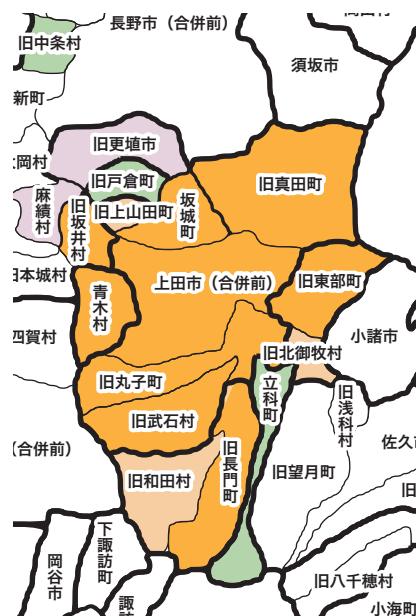
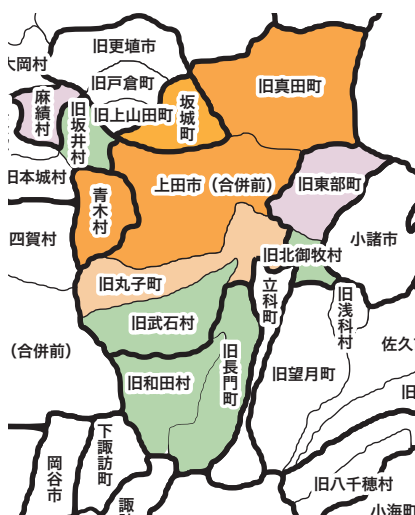


图 42 上田市（合併前）商圈 《飲食料品》



- 一次商圈（60%以上）
- 一次商圈（30%以上 60%未満）
- 二次商圈（10%以上 30%未満）
- 三次商圈（5%以上 10%未満）

小諸市

《全品目平均》（図 43、図 44、図 45）

| | |
|----------------------|-----------------------|
| (ア) 商 圏 人 口 | 62,200 人（前回調査比+11.2%） |
| (イ) 商圏内市町村数 | 3 市町村（前回調査比+1） |
| (ウ) 小諸市商圏から外れた市町村 | <該当なし> |
| (エ) 新たに小諸市商圏に加わった市町村 | 旧浅科村（佐久市）（吸引率 7.4%） |
| (オ) 地元滞留率 | 39.8%（前回調査比+1.2 ポイント） |
| (カ) 主な流出先 | 佐久市（合併前）（流出率 47.6%） |
| (キ) 吸 引 人 口 | 19,542 人（前回調査比+14.4%） |
| (ク) 吸引力係数 | 47.8%（前回調査比+6.2 ポイント） |

《衣料品》（図 46）

| | |
|----------------------|---------------------------------------|
| (ア) 商 圏 人 口 | 62,926 人（前回調査比+12.5%） |
| (イ) 商圏内市町村数 | 4 市町村（前回調査比+2） |
| (ウ) 小諸市商圏から外れた市町村 | <該当なし> |
| (エ) 新たに小諸市商圏に加わった市町村 | 北相木村（吸引率 7.1%） 旧浅科村（佐久市）（吸引率 9.3%） |
| (オ) 地元滞留率 | 30.6%（前回調査比+3.2 ポイント） |
| (カ) 主な流出先 | 佐久市（合併前）（流出率 57.6%） |
| (キ) 吸 引 人 口 | 17,820 人（前回調査比+38.4%） |
| (ク) 吸引力係数 | 43.6%（前回調査比+12.2 ポイント） |

《飲食料品》（図 47）

| | |
|----------------------|--|
| (ア) 商 圏 人 口 | 66,847 人（前回調査比+42.3%） |
| (イ) 商圏内市町村数 | 4 市町村（前回調査比+2） |
| (ウ) 小諸市商圏から外れた市町村 | <該当なし> |
| (エ) 新たに小諸市商圏に加わった市町村 | 御代田町（吸引率 10.3%） 旧北御牧村（東御市）（吸引率 10.0%） |
| (オ) 地元滞留率 | 87.9%（前回調査比△0.6 ポイント） |
| (カ) 主な流出先 | 佐久市（合併前）（流出率 8.8%） |
| (キ) 吸 引 人 口 | 43,673 人（前回調査比+12.8%） |
| (ク) 吸引力係数 | 106.9%（前回調査比+12.7 ポイント） |

図 43 商圈人口と吸引人口（小諸市）
《全品目平均》

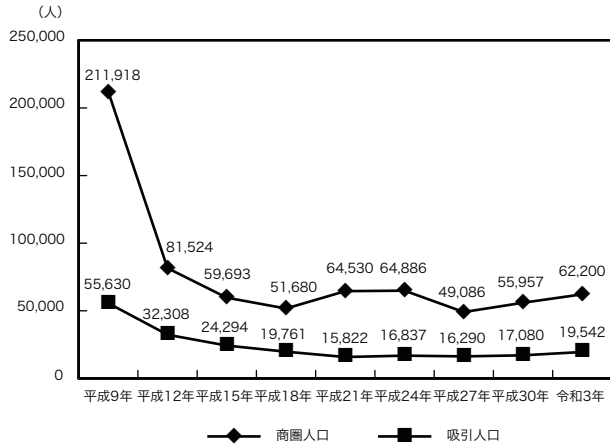


図 44 地元滞留率と吸引力係数（小諸市）
《全品目平均》

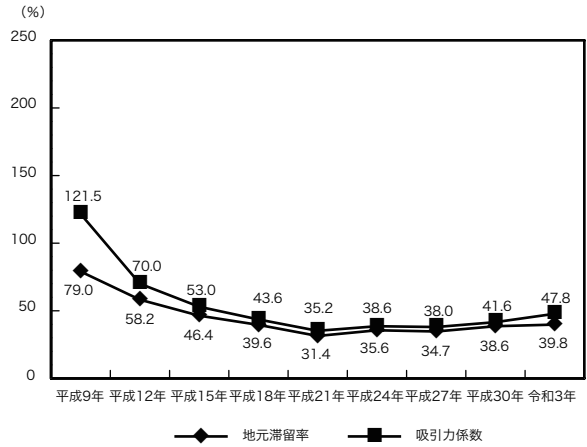


図 45 小諸市商圈 《全品目平均》

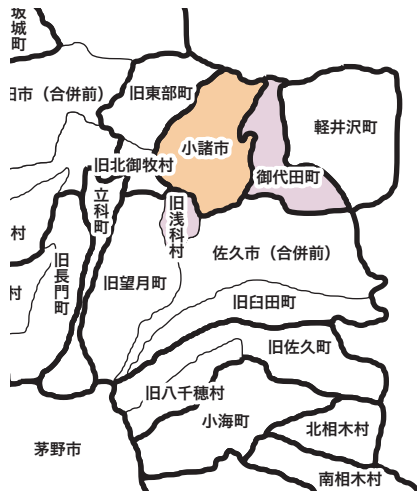


図 46 小諸市商圈 《衣料品》

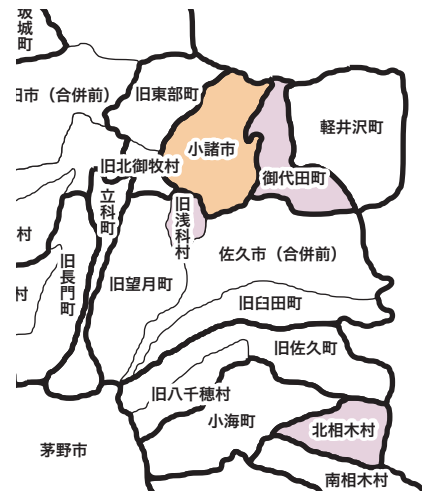
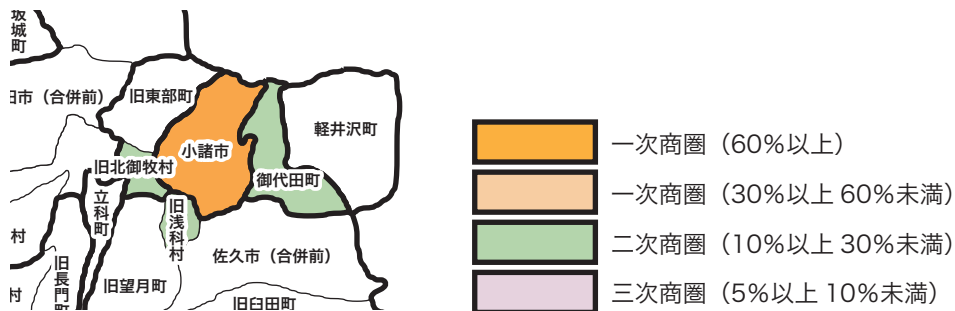


図 47 小諸市商圈 《飲食料品》



佐久市（合併前）

《全品目平均》（図 48、図 49、図 50）

| | |
|--------------------------|-------------------------|
| （ア）商 圏 人 口 | 239,303 人（前回調査比+0.7%） |
| （イ）商圏内市町村数 | 19 市町村（前回調査比±0） |
| （ウ）佐久市（合併前）商圏から外れた市町村 | <該当なし> |
| （エ）新たに佐久市（合併前）商圏に加わった市町村 | <該当なし> |
| （オ）地元滞留率 | 84.1%（前回調査比△4.4 ポイント） |
| （カ）主な流出先 | <該当なし> |
| （キ）吸 引 人 口 | 134,039 人（前回調査比△4.4%） |
| （ク）吸引力係数 | 187.4%（前回調査比△13.3 ポイント） |

《衣料品》（図 51）

| | |
|--------------------------|-------------------------|
| （ア）商 圏 人 口 | 239,303 人（前回調査比+0.7%） |
| （イ）商圏内市町村数 | 19 市町村（前回調査比±0） |
| （ウ）佐久市（合併前）商圏から外れた市町村 | <該当なし> |
| （エ）新たに佐久市（合併前）商圏に加わった市町村 | <該当なし> |
| （オ）地元滞留率 | 77.2%（前回調査比△7.1 ポイント） |
| （カ）主な流出先 | <該当なし> |
| （キ）吸 引 人 口 | 141,286 人（前回調査比△4.2%） |
| （ク）吸引力係数 | 197.5%（前回調査比△13.8 ポイント） |

《飲食料品》（図 52）

| | |
|--------------------------|-------------------------------|
| （ア）商 圏 人 口 | 200,149 人（前回調査比+6.9%） |
| （イ）商圏内市町村数 | 13 市町村（前回調査比△2） |
| （ウ）佐久市（合併前）商圏から外れた市町村 | 小海町、北相木村、旧長門町（長和町）、旧和田村（長和町） |
| （エ）新たに佐久市（合併前）商圏に加わった市町村 | 川上村（吸引率 13.0%）、軽井沢町（吸引率 5.7%） |
| （オ）地元滞留率 | 94.8%（前回調査比△2.7 ポイント） |
| （カ）主な流出先 | <該当なし> |
| （キ）吸 引 人 口 | 92,408 人（前回調査比△3.0%） |
| （ク）吸引力係数 | 129.2%（前回調査比△7.2 ポイント） |

图 48 商圈人口と吸引人口 (佐久市 (合併前))
《全品目平均》

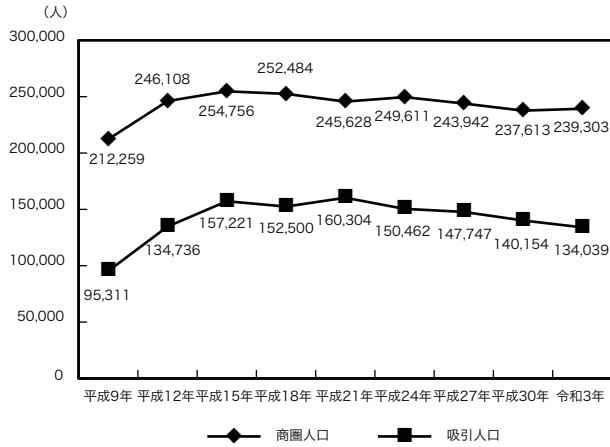


图 49 地元滞留率と吸引力係数 (佐久市 (合併前))
《全品目平均》

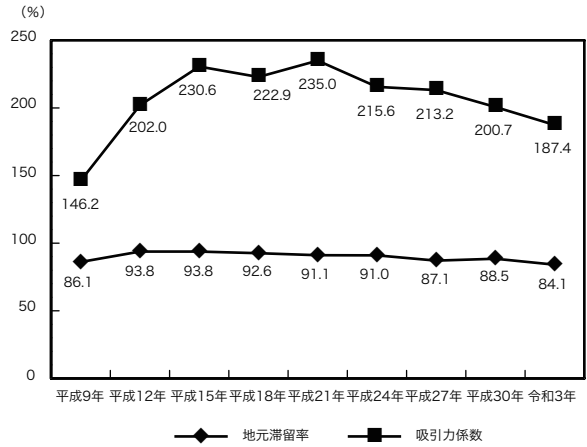


图 50 佐久市 (合併前) 商圈 《全品目平均》

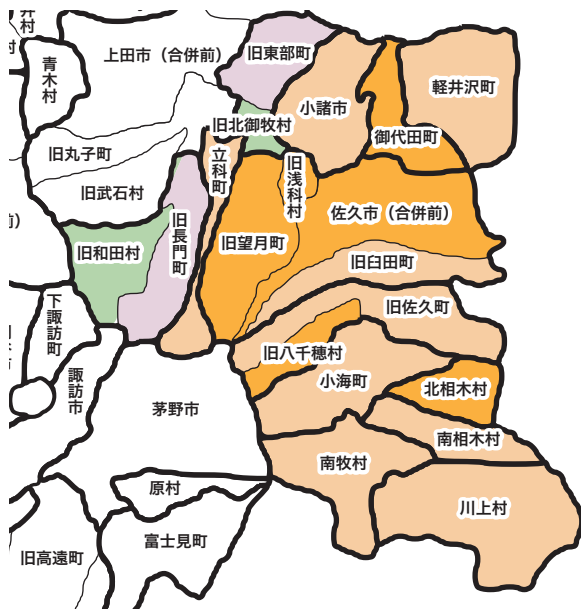


图 51 佐久市 (合併前) 商圈 《衣料品》

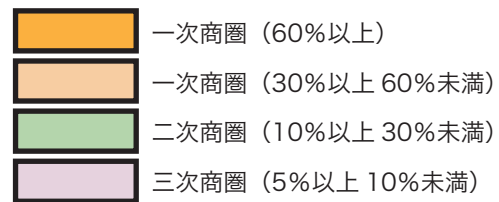
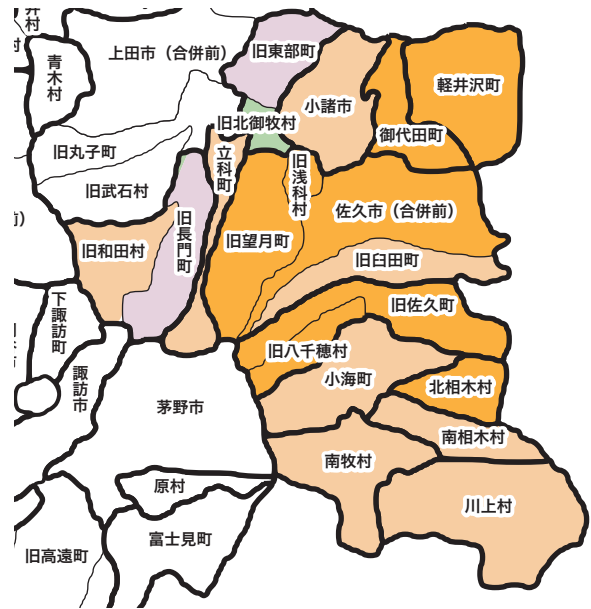
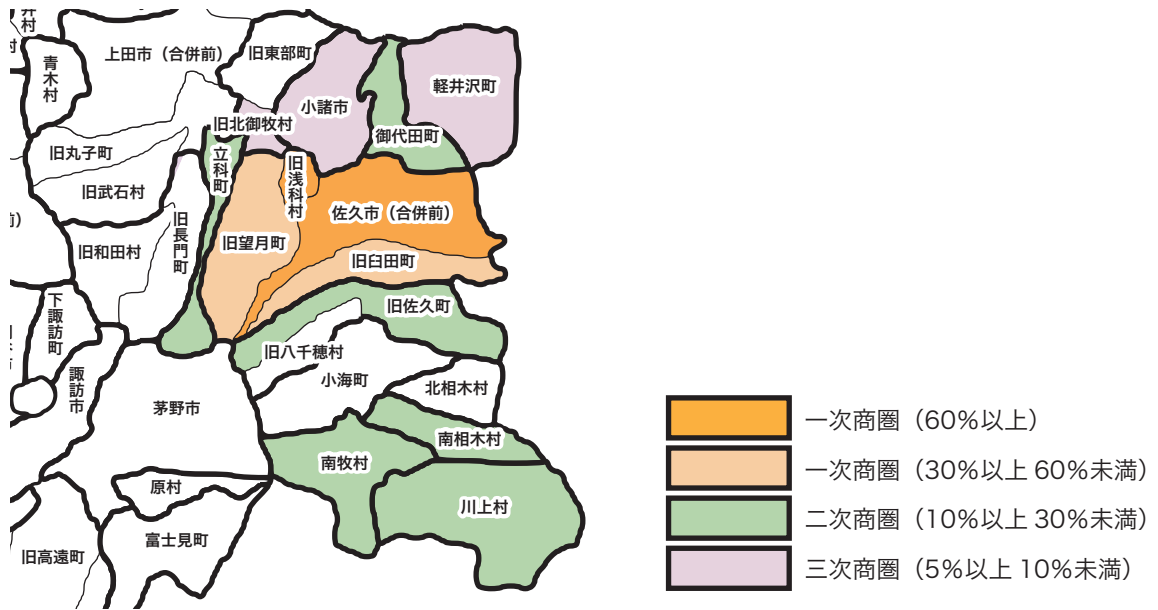


图 52 佐久市（合併前）商圈 《飲食料品》



旧臼田町（佐久市）

《全品目平均》（図 53、図 54、図 55）

- （ア）商 圏 人 口 31,355 人（前回調査比+25.5%）
- （イ）商圏内市町村数 6 町村（前回調査比+1）
- （ウ）旧臼田町（佐久市）商圏から外れた市町村
北相木村
- （エ）新たに旧臼田町（佐久市）商圏に加わった市町村
小海町（吸引率 11.7%）
旧八千穂村（佐久穂町）（吸引率 5.3%）
- （オ）地 元 滞 留 率 26.8%（前回調査比+4.4 ポイント）
- （カ）主 な 流 出 先 佐久市（合併前）（流出率 57.6%）
- （キ）吸 引 人 口 5,081 人（前回調査比+19.8%）
- （ク）吸 引 力 係 数 39.7%（前回調査比+8.3 ポイント）

《衣料品》（図 56）

- （ア）商 圏 人 口 31,355 人（前回調査比△2.5%）
- （イ）商圏内市町村数 6 町村（前回調査比±0）
- （ウ）旧臼田町（佐久市）商圏から外れた市町村
川上村、北相木村
- （エ）新たに旧臼田町（佐久市）商圏に加わった市町村
南相木村（吸引率 46.7%）
旧八千穂村（佐久穂町）（吸引率 16.0%）
- （オ）地 元 滞 留 率 31.1%（前回調査比+8.8 ポイント）
- （カ）主 な 流 出 先 佐久市（合併前）（流出率 51.2%）
- （キ）吸 引 人 口 11,089 人（前回調査比+26.6%）
- （ク）吸 引 力 係 数 86.6%（前回調査比+21.7 ポイント）

《飲食料品》（図 57）

- （ア）商 圏 人 口 20,301 人（前回調査比△29.1%）
- （イ）商圏内市町村数 3 町村（前回調査比△2）
- （ウ）旧臼田町（佐久市）商圏から外れた市町村
旧佐久町（佐久穂町）、南相木村
- （エ）新たに旧臼田町（佐久市）商圏に加わった市町村
<該当なし>
- （オ）地 元 滞 留 率 51.5%（前回調査比△12.0 ポイント）
- （カ）主 な 流 出 先 佐久市（合併前）（流出率 45.5%）
- （キ）吸 引 人 口 7,828 人（前回調査比△24.4%）
- （ク）吸 引 力 係 数 61.1%（前回調査比△15.6 ポイント）

图 53 商圈人口と吸引人口(旧臼田町(佐久市))
《全品目平均》

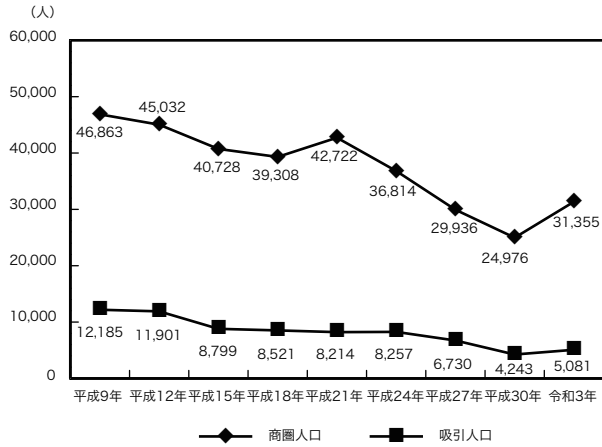


图 54 地元滞留率と吸引力係数(旧臼田町(佐久市))
《全品目平均》

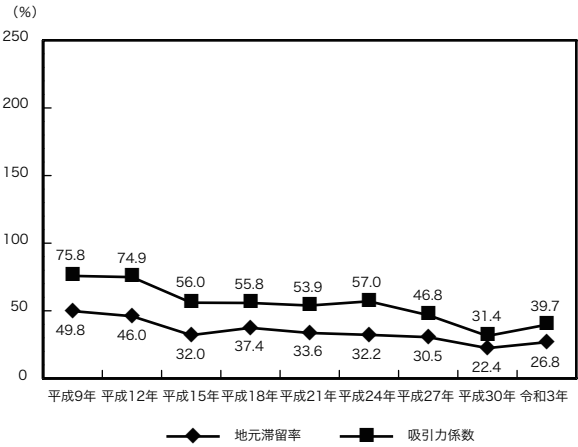


图 55 旧臼田町(佐久市) 商圈 《全品目平均》

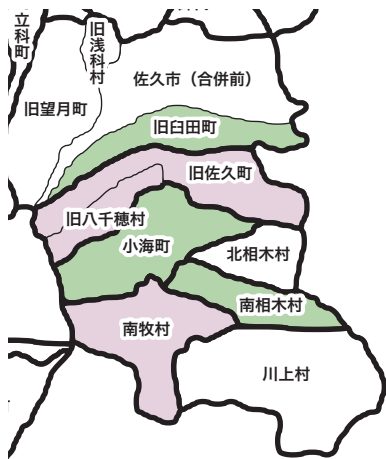


图 56 旧臼田町(佐久市) 商圈 《衣料品》

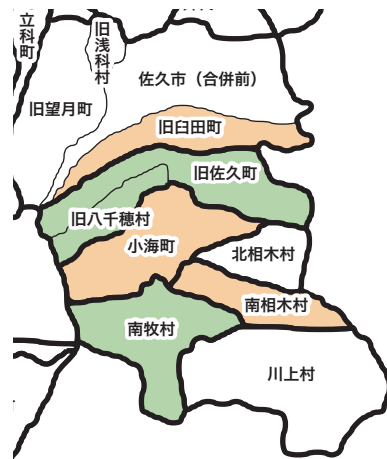
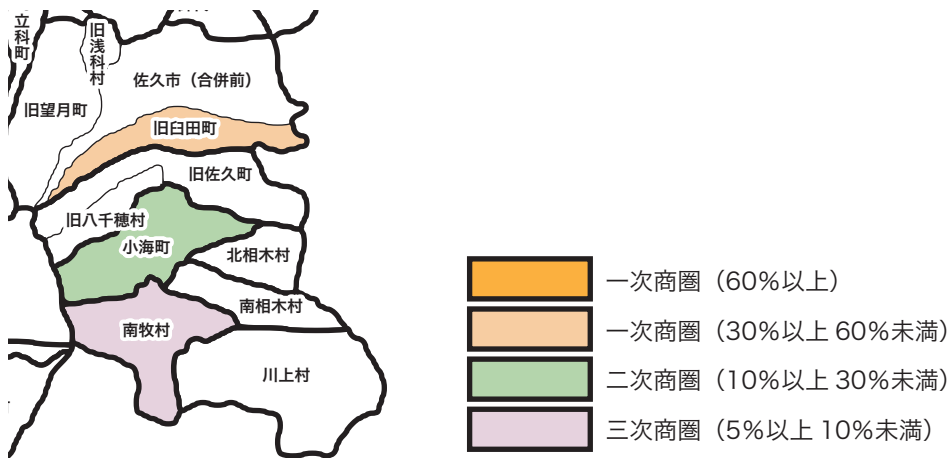


图 57 旧臼田町(佐久市) 商圈 《飲食料品》



旧丸子町（上田市）

《全品目平均》（図 58、図 59、図 60）

| | |
|---------------------------|-----------------------|
| （ア）商 圏 人 口 | 29,641 人（前回調査比△3.6%） |
| （イ）商圏内市町村数 | 4 町村（前回調査比±0） |
| （ウ）旧丸子町（上田市）商圏から外れた市町村 | <該当なし> |
| （エ）新たに旧丸子町（上田市）商圏に加わった市町村 | <該当なし> |
| （オ）地元滞留率 | 23.5%（前回調査比△2.2 ポイント） |
| （カ）主な流出先 | 上田市（合併前）（流出率 65.1%） |
| （キ）吸 引 人 口 | 6,772 人（前回調査比△6.6%） |
| （ク）吸引力係数 | 32.3%（前回調査比△1.3 ポイント） |

《衣料品》（図 61）

| | |
|---------------------------|-----------------------|
| （ア）商 圏 人 口 | 29,641 人（前回調査比+2.2%） |
| （イ）商圏内市町村数 | 4 町村（前回調査比+1） |
| （ウ）旧丸子町（上田市）商圏から外れた市町村 | <該当なし> |
| （エ）新たに旧丸子町（上田市）商圏に加わった市町村 | 旧和田村（長和町）（吸引率 20.7%） |
| （オ）地元滞留率 | 15.4%（前回調査比+1.1 ポイント） |
| （カ）主な流出先 | 上田市（合併前）（流出率 77.6%） |
| （キ）吸 引 人 口 | 4,569 人（前回調査比+1.6%） |
| （ク）吸引力係数 | 21.8%（前回調査比+0.9 ポイント） |

《飲食料品》（図 62）

| | |
|---------------------------|-----------------------|
| （ア）商 圏 人 口 | 29,641 人（前回調査比△3.6%） |
| （イ）商圏内市町村数 | 4 町村（前回調査比±0） |
| （ウ）旧丸子町（上田市）商圏から外れた市町村 | <該当なし> |
| （エ）新たに旧丸子町（上田市）商圏に加わった市町村 | <該当なし> |
| （オ）地元滞留率 | 65.9%（前回調査比△6.1 ポイント） |
| （カ）主な流出先 | 上田市（合併前）（流出率 31.8%） |
| （キ）吸 引 人 口 | 20,810 人（前回調査比+1.1%） |
| （ク）吸引力係数 | 99.3%（前回調査比+3.8 ポイント） |

图 58 商圈人口と吸引人口 (旧丸子町 (上田市))
《全品目平均》

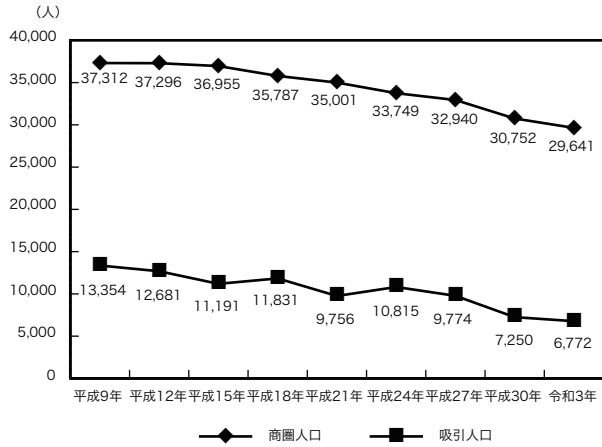


图 59 地元滞留率と吸引力係数 (旧丸子町 (上田市))
《全品目平均》

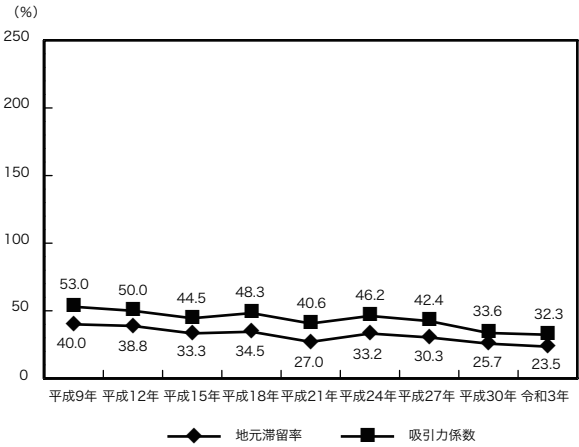


图 60 旧丸子町 (上田市) 商圈 《全品目平均》

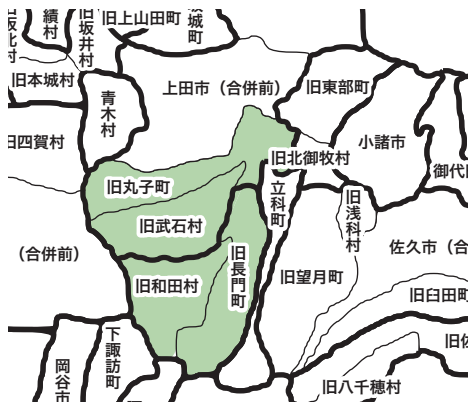
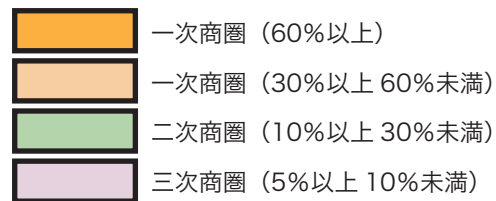


图 61 旧丸子町 (上田市) 商圈 《衣料品》



图 62 旧丸子町 (上田市) 商圈 《飲食料品》



旧東部町（東御市）

《全品目平均》（図 63、図 64、図 65）

- (ア) 商 圏 人 口 29,847 人（前回調査比+2.1%）
- (イ) 商圏内市町村数 2 町村（前回調査比±0）
- (ウ) 旧東部町（東御市）商圏から外れた市町村
＜該当なし＞
- (エ) 新たに旧東部町（東御市）商圏に加わった市町村
＜該当なし＞
- (オ) 地元滞留率 29.2%（前回調査比+2.3 ポイント）
- (カ) 主な流出先 上田市（合併前）（流出率 52.0%）、佐久市（合併前）（流出率 5.1%）
- (キ) 吸 引 人 口 8,276 人（前回調査比+18.5%）
- (ク) 吸引力係数 32.8%（前回調査比+4.2 ポイント）

《衣料品》（図 66）

- (ア) 商 圏 人 口 29,847 人（前回調査比+2.1%）
- (イ) 商圏内市町村数 2 町村（前回調査比±0）
- (ウ) 旧東部町（東御市）商圏から外れた市町村
＜該当なし＞
- (エ) 新たに旧東部町（東御市）商圏に加わった市町村
＜該当なし＞
- (オ) 地元滞留率 13.8%（前回調査比△2.6 ポイント）
- (カ) 主な流出先 上田市（合併前）（流出率 63.8%）、佐久市（合併前）（流出率 7.5%）
- (キ) 吸 引 人 口 4,748 人（前回調査比+10.8%）
- (ク) 吸引力係数 18.8%（前回調査比+1.3 ポイント）

《飲食料品》（図 67）

- (ア) 商 圏 人 口 29,847 人（前回調査比△10.4%）
- (イ) 商圏内市町村数 2 町村（前回調査比△1）
- (ウ) 旧東部町（東御市）商圏から外れた市町村
旧長門町（長和町）
- (エ) 新たに旧東部町（東御市）商圏に加わった市町村
＜該当なし＞
- (オ) 地元滞留率 83.3%（前回調査比+2.2 ポイント）
- (カ) 主な流出先 上田市（合併前）（流出率 8.3%）
- (キ) 吸 引 人 口 23,119 人（前回調査比+7.6%）
- (ク) 吸引力係数 91.7%（前回調査比+3.7 ポイント）

图 63 商圈人口と吸引人口(旧東部町(東御市))
《全品目平均》

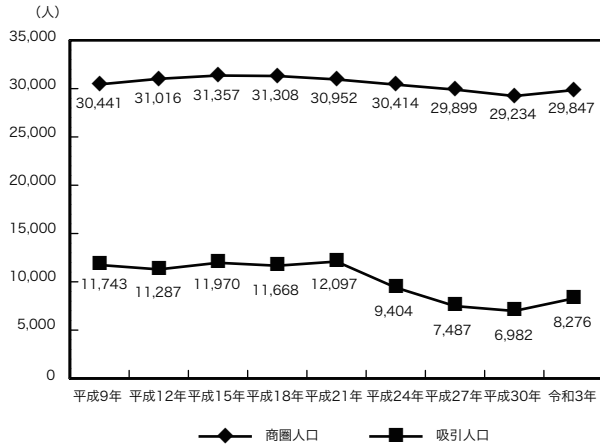


图 64 地元滞留率と吸引力係数(旧東部町(東御市))
《全品目平均》

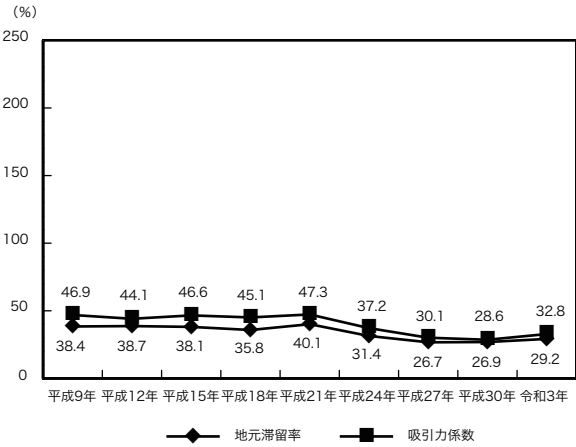


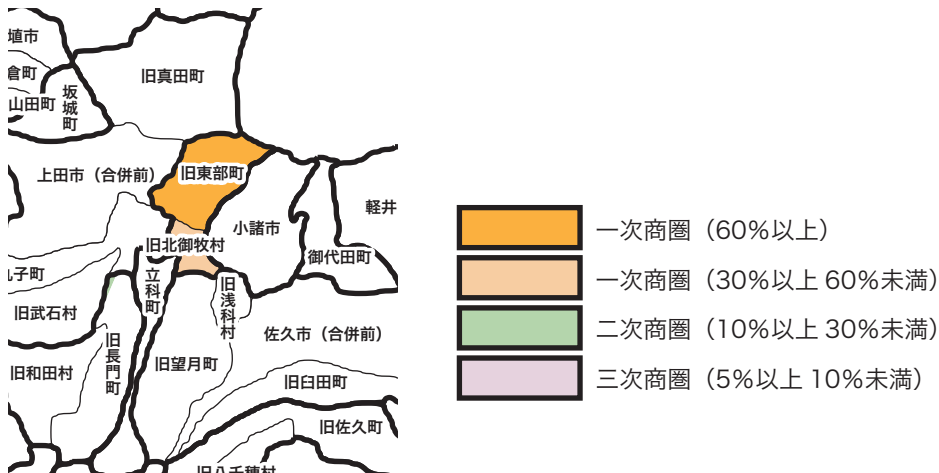
图 65 旧東部町(東御市) 商圈 《全品目平均》



图 66 旧東部町(東御市) 商圈 《衣料品》



图 67 旧東部町(東御市) 商圈 《飲食料品》



旧佐久町（佐久穂町）

《全品目平均》（図 68）

- （ア）商 圏 人 口 15,313 人（前回調査比+2.6%）
- （イ）商圏内市町村数 4 町村（前回調査比+1）
- （ウ）旧佐久町（佐久穂町）商圏から外れた市町村
＜該当なし＞
- （エ）新たに旧佐久町（佐久穂町）商圏に加わった市町村
南相木村（吸引率 15.8%）
- （オ）地元滞留率 18.5%（前回調査比△4.1 ポイント）
- （カ）主な流出先 佐久市（合併前）（流出率 57.8%）、
旧臼田町（佐久市）（流出率 8.9%）
- （キ）吸 引 人 口 2,808 人（前回調査比+11.4%）
- （ク）吸引力係数 42.1%（前回調査比+5.6 ポイント）

小海町

《全品目平均》（図 69）

- （ア）商 圏 人 口 5,937 人（前回調査比△2.7%）
- （イ）商圏内市町村数 3 町村（前回調査比±0）
- （ウ）小海町商圏から外れた市町村
＜該当なし＞
- （エ）新たに小海町商圏に加わった市町村
＜該当なし＞
- （オ）地元滞留率 11.2%（前回調査比+5.2 ポイント）
- （カ）主な流出先 佐久市（合併前）（流出率 48.4%）、
旧臼田町（佐久市）（流出率 11.7%）、
旧佐久町（佐久穂町）（流出率 9.9%）
- （キ）吸 引 人 口 658 人（前回調査比+62.1%）
- （ク）吸引力係数 15.4%（前回調査比+6.2 ポイント）

旧望月町（佐久市）

《全品目平均》（図 70）

- （ア）商 圏 人 口 13,670 人（前回調査比+57.2%）
- （イ）商圏内市町村数 2 町村（前回調査比+1）
- （ウ）旧望月町（佐久市）から外れた市町村
＜該当なし＞
- （エ）新たに旧望月町（佐久市）商圏に加わった市町村
旧浅科村（佐久市）（吸引率 5.3%）
- （オ）地元滞留率 6.6%（前回調査比△4.8 ポイント）
- （カ）主な流出先 佐久市（合併前）（流出率 75.1%）、
立科町（流出率 8.9%）
- （キ）吸 引 人 口 831 人（前回調査比△16.4%）
- （ク）吸引力係数 10.3%（前回調査比△1.1 ポイント）