

平成 28 年 度

# 長野 県 の 水 道

(平成28年4月1日～平成29年3月31日)

長野県水道協議会

# 目 次

(凡例)

## I 概況

1. 総括	-----	4
2. グラフで表す水道の状況	-----	5
3. 水道の種類別箇所数の推移、給水人口及び普及率の推移	-----	8
4. 都道府県別の給水人口、普及率及び水道数	-----	9
5. 地方事務所別の箇所数、給水人口及び普及率	-----	10
6. 市町村別の箇所数、給水人口及び普及率	-----	12
7. 給水量の推移	-----	18

## II 水道用水供給事業

8. 事業計画概要及び給水対象(用水供給)	-----	23
9. 取水量、浄水量、給水量及び施設耐震化状況(用水供給)	-----	24
10. 管延長並びに管路耐震化及び経年化状況(用水供給)	-----	25
11. 財務状況(用水供給)	-----	26

## III 上水道事業

12. 事業計画概要、給水人口、普及率、給水量及び料金(上水道)	-----	28
13. 取水量、浄水量及び配水池容量等(上水道)	-----	32
14. 用途別有収水量(上水道)	-----	36
15. 口径別有収水量(上水道)	-----	37
16. 管延長(上水道)	-----	38
17. 耐震適合性のある管路延長(上水道)	-----	42
18. 管路経年化状況(上水道)	-----	46
19. 施設耐震化状況及び災害時確保水量(上水道)	-----	48
20. 財務状況(上水道)	-----	52

## IV 簡易水道事業

21. 事業計画概要、給水人口、普及率、給水量及び料金(簡易水道)	-----	62
22. 取水量及び浄水量(簡易水道)	-----	70
23. 配水池容量及び管延長等(簡易水道)	-----	78

## V 専用水道

24. 給水人口、施設能力、原水種別等(専用水道)	-----	88
---------------------------	-------	----

VI 国庫補助事業、交付金事業及び県費補助事業		
25. 国庫補助事業及び交付金事業の事業内容及び事業費等	-----	92
26. 国庫補助事業及び交付金事業の事業数及び補助金等の推移	-----	95
27. 県費補助事業の事業内容及び事業費等	-----	96
28. 県費補助事業の事業数及び補助金等の推移	-----	97
29. 水道関連ダムの概況	-----	98
VII その他		
30. 大臣認可の水道用水供給事業及び上水道	-----	100
31. 複数の市町村にまたがる上水道及び簡易水道	-----	101
32. 水質検査状況	-----	102
33. 簡易専用水道検査状況	-----	104
34. 登録検査機関(平成30年2月2日現在)	-----	105
35. 水道水質基準と検査頻度	-----	108
36. 水道水源保全地区の概況(平成30年3月末)	-----	109
37. 国庫補助等採択基準及び補助・交付率	-----	110

# 凡 例

## 1. 集録の内容

本資料は、厚生労働省による平成28年度水道統計調査の結果に、他調査の結果を部分的に補完して取りまとめたものである。

## 2. 平成28年度水道統計調査の対象

- (1)対象の水道 水道用水供給事業、上水道事業、簡易水道事業、専用水道及び小規模水道
- (2)対象の期間 平成28年4月1日から平成29年3月31日まで(又は平成29年3月31日時点)

## 3. 水道の区分

- (1)水道用水供給事業 水道事業者に対してその用水(浄水)を供給する事業
- (2)上水道 計画給水人口が5,001人以上の水道
- (3)簡易水道 計画給水人口が101人以上5,000人以下の水道
- (4)専用水道
  - 寄宿舎、社宅、療養所等における自家用の水道(居住人口101人以上又は一日最大給水量 $20\text{m}^3$ 以上)であり、次のいずれかに該当するもの
  - ア. 自己水源の水を供給、又は自己水源と他の水道から供給を受ける水を混合して供給するもの
  - イ. 他の水道から供給を受ける水のみを水源とし、水槽の有効容量の合計が $100\text{m}^3$ を超えるもの、又は口径25mm以上の導管の全長が1,500mを超えるもの
- (5)簡易専用水道
  - 上水道又は簡易水道から供給を受ける水のみを水源とし、受水槽の有効容量の合計が $10\text{m}^3$ を超えるもの(上水道、簡易水道及び専用水道以外)
- (6)準簡易専用水道
  - 上水道、簡易水道、飲料水供給施設又は簡易給水施設から供給を受ける水のみを水源とし、受水槽を有するもの(上水道、簡易水道、専用水道及び簡易専用水道以外)
- (7)飲料水供給施設 計画給水人口が50人以上100人以下の水道
- (8)簡易給水施設 計画給水人口がおおむね20人以上49人以下の水道

## 4. 人口

行政区域内人口は、長野県が公表している「毎月人口異動調査」に基づく市町村別人口とし、これを基礎に給水区域内人口及び現在給水人口を集計した。

## 5. 給水普及率

給水普及率 = 現在給水人口(常時居住) / 行政区域内総人口  
(上水道、簡易水道及び自己水源のみの専用水道の給水人口)

## 6. 給水量

- (1)有効水量 有効水量 = 有収水量 + 無収水量
- (2)有収水量 料金徴収の基礎となった水量(メータによる実使用水量等)
- (3)無収水量 管洗浄用、公衆便所用、公衆飲料用及び消火用の水量等
- (4)無効水量 配水管及びメータ上流の給水管の漏水量等
- (5)比率
  - ア. 有効率 = 年間有効水量 / 年間給水量
  - イ. 有収率 = 年間有収水量 / 年間給水量
  - ウ. 負荷率 = 一日平均給水量 / 一日最大給水量

## 7. 水源の種類

- (1)地表水
  - ア. ダム ダムから直接取水、又はダムに水源手当を依存し下流で取水
  - イ. 湖沼 天然湖等の貯水池から直接取水
  - ウ. 河川 ダム及び湖沼以外の河川水
- (2)地下水
  - ア. 伏流水 河床又はその付近等を潜流する水
  - イ. 浅井戸 自由水面を有し第一不透水層に達するまでの井戸から取水
  - ウ. 深井戸 第一不透水層以下の水を集水する井戸から取水
  - エ. 湧水 自然に地表に湧き出た地下水
- (3)受水
  - ア. 原水受水 分水を受けた原水等
  - イ. 浄水受水 水道用水供給事業から、又は分水を受けた浄水

## 8. 経営分析

(1) 有収水量1m<sup>3</sup>当たりの費用

給水原価 = (総費用 - 受託工事費) / 年間有収水量

※ 平成26年度の公営企業会計基準の変更に伴い、以下の式による算出数値を併記

給水原価 = (総費用 - 受託工事費 - 長期前受金戻入額) / 年間有収水量

(2) 有収水量1m<sup>3</sup>当たりの給水収益

供給単価 = 給水収益 / 年間有収水量

## 9. 管路

(1) 導水管

取水施設(水源)から浄水場まで水を導く管

(2) 送水管

浄水場から配水池まで水を送る管

(3) 配水管

ア. 配水本管 配水池から下流で直接給水装置(給水管等)を分岐しない管

イ. 配水支管 配水池から下流で直接給水装置(給水管等)を分岐する管

(4) 基幹管路

導水管、送水管及び配水本管

(5) 耐震適合性のある管

ア 耐震管

耐震型継手を有するダクタイル鋳鉄管、鋼管、水道配水用ポリエチレン管(高密度)及びステンレス管

イ 「管路の耐震化に関する検討会報告書」において、耐震性能を満たすと評価された管をいう。具体的には上記(5)アの耐震管の他に、K型継手を有するダクタイル鋳鉄管のうち良い地盤に布設されているもの、また、RRロング継手を有する硬質塩化ビニル管をいう(ただし、地震の被災経験が少なく、十分に耐震性能が検証されていない管種、継手を含んでいる。)

※ K形継手等を地盤条件の良い箇所に埋設する場合、その耐震性の評価は水道事業者の判断に委ねられている。

(6) 耐震型継手

ア. ダクタイル鋳鉄管[離脱防止機構付き継手(S・SⅡ・NS・US・UF・KF・PⅡ形等)]

イ. 鋼管[溶接継手]

ウ. 水道配水用ポリエチレン管[熱融着継手]

エ. ステンレス管[耐震型継手]

## 10. 施設の耐震化

(1) 施設の重要度

ア 浄水場 ランクA 重要度の高い施設(すべての浄水場)

イ 配水池 ランクA 配水本管に直接接続する施設

ランクB 配水本管に直接接続していない施設

(2) 対応済みの判断 下表の塗りつぶし部分に該当した場合を対応済みとする。

○施設の重要度と有すべき耐震性能基準(水道施設の技術的基準を定める省令)

	レベル1地震動(L1)に対して	レベル2地震動(L2)に対して
ランクA	施設の設計能力を損なわない	一定の機能低下をきたしても、速やかに機能回復できる
ランクB	一定の機能低下をきたしても、速やかに機能回復できる	—

レベル1地震動 施設の供用期間中に1~2回発生するレベルの地震動

レベル2地震動 想定される最大規模の地震動

※ 上水道の配水池の総有効容量について、「13. 取水量、浄水量及び配水池容量等」と「19. 施設耐震化状況及び災害時確保水量」で数値が異なっているが、国の水道統計調査でも整合が図られていないため、そのまま掲載することとする。

## 11. [平成27年度長野県の水道]からの変更点

・「平成27年度長野県の水道」からの変更点はありません

# I 概 況

# 1. 総括

## (1) 長野県の水道(平成28年度…平成28年4月1日～平成29年3月31日)

水道種別		用水供給	上水道	簡易水道	専用水道	計	割合	
水道数	県営(箇所)	1	1	0	—	—		
	市営(箇所)	0	26	43	—	—		
	町営(箇所)	0	18	46	—	—		
	村営(箇所)	0	10	64	—	—		
	一部事務組合営(箇所)	3	1	11	—	—		
	その他(箇所)	0	6	52	—	—		
	計(箇所)	4	62	216	64	—	346	
給水人口(人)		—	1,900,262	151,031	1,864	2,053,157		
普及率(%)		県内給水人口2,053,157/県内総人口2,076,122					98.9	
給水量	年間給水量(千 $m^3$ )	50,299	254,949	25,961	(136)	280,910		
	有効水量(千 $m^3$ )	50,241	219,587	19,728	(95)	239,315		
	有効率(%)	99.88	86.1	76.0	(70.0)	85.2		
	有収水量(千 $m^3$ )	50,170	213,150	17,670	(95)	230,820		
	有収率(%)	99.74	83.6	68.1	(70.0)	82.2		
	1日最大(千 $m^3$ )	144,458	843,233	106,206	—	949,439		
	1日平均(千 $m^3$ )	137,805	699,743	70,930	(362)	770,673		
	1人1日最大(ℓ)	—	443	703	—	461		
	1人1日平均(ℓ)	—	365	469	(200)	372		
取水量	年間取水量(千 $m^3$ )	51,826	241,381	34,777	—	327,984	100.0%	
	地表水	ダム(千 $m^3$ )	44,998	26,324	387	—	71,709	21.9%
		湖沼(千 $m^3$ )	0	0	201	—	201	0.1%
		河川(千 $m^3$ )	0	63,973	10,876	—	74,849	22.8%
		計(千 $m^3$ )	44,998	90,297	11,464	—	146,759	44.7%
	地下水	伏流水(千 $m^3$ )	0	11,995	5,665	—	17,660	5.4%
		浅井戸(千 $m^3$ )	0	16,801	142	—	16,943	5.2%
		深井戸(千 $m^3$ )	1,732	76,150	5,584	—	83,466	25.4%
		湧水等(千 $m^3$ )	5,096	46,138	11,922	—	63,156	19.3%
	計(千 $m^3$ )	6,828	151,084	23,313	—	181,225	55.3%	
	浄水受水(千 $m^3$ )	—	(50,387)	(323)	—	(50,710)	—	

- \*1 専用水道の給水人口は自己水源のみの専用水道の給水人口のみとする。
- \*2 上水道の年間給水量、有効水量、有収水量、1人1日最大給水量及び1人1日平均給水量は分水量を除いたものである。
- \*3 上水道の1日最大給水量及び1日平均給水量は分水量を含む。
- \*4 給水量の計の各項目は専用水道の給水量を含まない。
- \*5 専用水道の給水量は1人1日平均給水量を200ℓ、有効率及び有収率を70%として推定したものである。

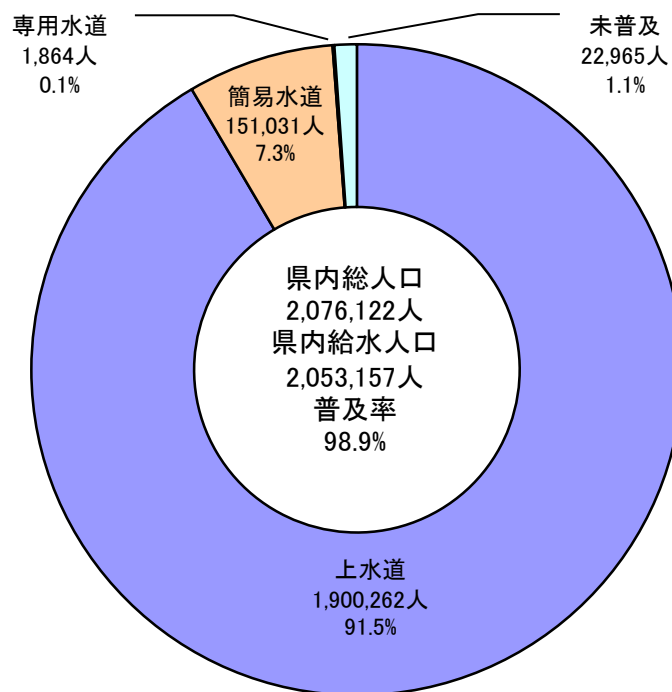
## (2) 全国の水道(平成27年度…平成27年4月1日～平成28年3月31日)

水道種別		用水供給	上水道	簡易水道	専用水道	計	割合	
水道数	都道府県営(箇所)	41	5	4,917	—	—		
	市営(箇所)	—	790		—	—		
	町営(箇所)	5	489		—	—		
	村営(箇所)	—	36		—	—		
	一部事務組合営(箇所)	46	52		—	—		
	その他(箇所)	0	9		712	—	—	
	計(箇所)	92	1,381		5,629	8,208	15,310	
給水人口(人)		—	119,996,238	4,036,812	370,517	124,403,567		
普及率(%)		給水人口124,403,567/総人口127,102,390					97.9	
給水量	年間給水量(千 $m^3$ )	4,565,925	14,499,476	589,626	(27,048)	15,089,102		
	有効水量(千 $m^3$ )	4,551,142	13,431,943	441,254	(18,933)	13,873,197		
	有効率(%)	99.7	92.6	74.8	(70.0)	91.9		
	有収水量(千 $m^3$ )	4,547,680	13,053,611	441,254	(18,933)	13,494,865		
	有収率(%)	99.6	90.0	74.8	(70.0)	89.4		
	1日最大(千 $m^3$ )	14,091	46,432	2,309	—	48,741		
	1日平均(千 $m^3$ )	12,475	39,739	1,615	—	41,354		
	1人1日最大(ℓ)	—	386	572	—	392		
	1人1日平均(ℓ)	—	330	400	(200)	332		
取水量	年間取水量(千 $m^3$ )	4,709,392	10,622,369	634,575	—	15,331,761	100.0%	
	地表水	ダム(千 $m^3$ )	3,866,689	3,448,914	271,465	—	7,315,603	47.7%
		湖沼(千 $m^3$ )	61,752	159,360		—	221,112	1.4%
		河川(千 $m^3$ )	678,141	3,193,073		—	3,871,214	25.2%
		計(千 $m^3$ )	4,606,582	6,801,347		—	11,407,929	74.4%
	地下水	伏流水(千 $m^3$ )	42,100	493,059	45,197	—	535,159	3.5%
		浅井戸(千 $m^3$ )	12,099	1,018,302	125,599	—	1,030,401	6.7%
		深井戸(千 $m^3$ )	16,165	1,902,454	159,889	—	1,918,619	12.5%
		計(千 $m^3$ )	70,364	3,413,815	330,685	—	3,484,179	22.7%
	その他(千 $m^3$ )	32,446	407,207	32,425	—	439,653	2.9%	
	浄水受水(千 $m^3$ )	—	(4,553,743)	(34,908)	—	(4,553,743)	—	

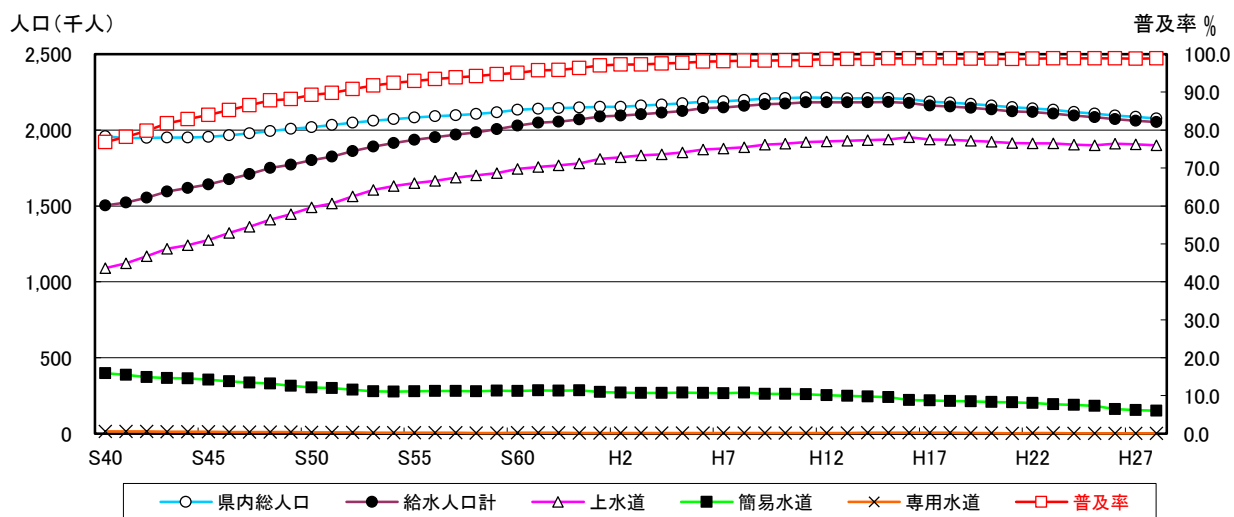
- 上記\*1から\*5は当表にも該当する。
- \*6 厚生労働省健康局水道課の「平成27年度水道統計」および「平成27年度全国簡易水道統計」による。
- \*7 簡易水道の1日平均、1人1日最大及び1人1日平均給水量は県が独自に算出したものである。
- \*8 給水量の計の各項目は県が独自に算出したものである。
- \*9 取水量の計の各項目は簡易水道の数値を含まない。

## 2. グラフで表す水道の状況(平成28年度)

### (1) 給水人口及び普及率

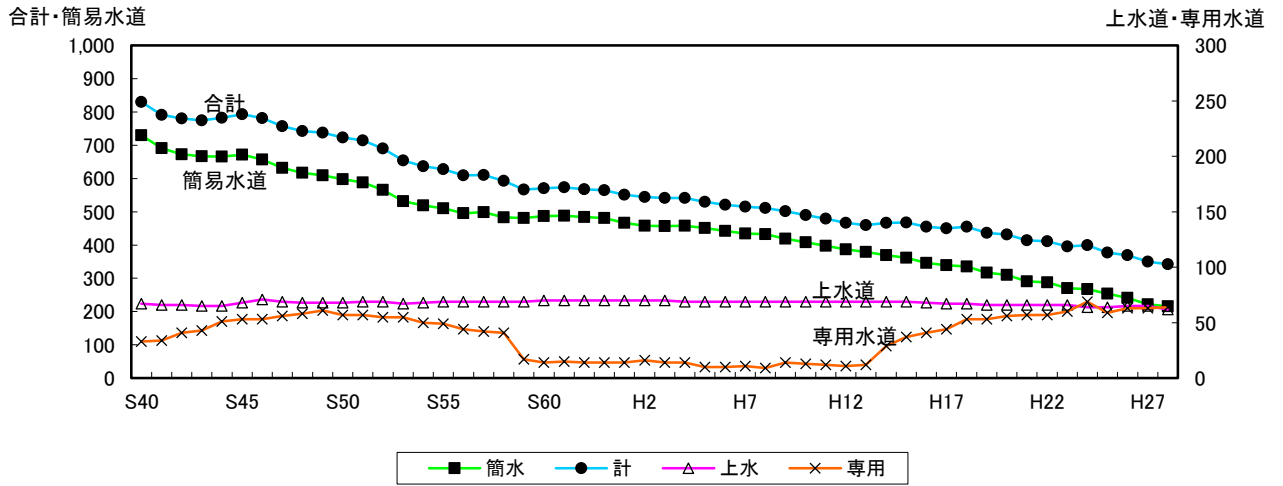


### (2) 給水人口の推移

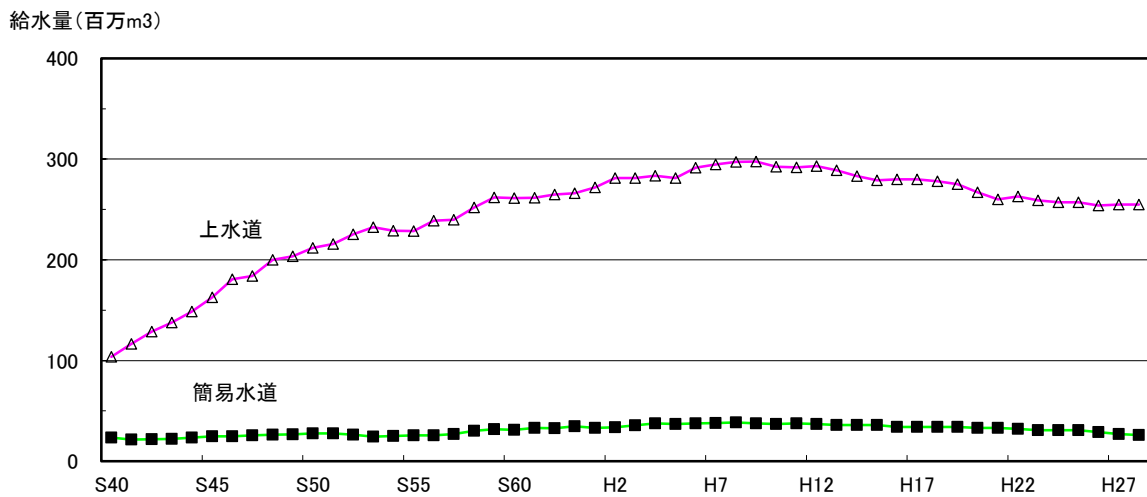




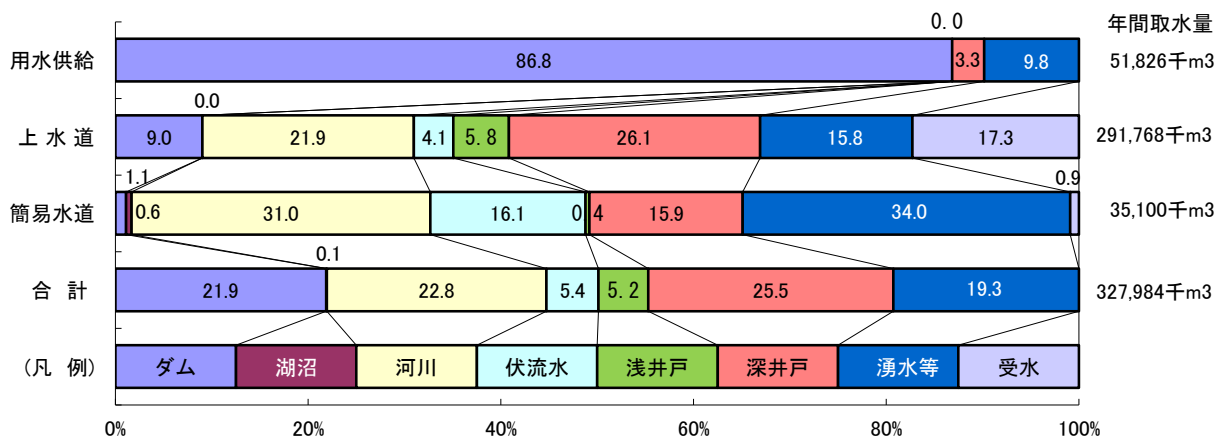
### (3) 水道事業数等の推移



### (4) 年間給水量の推移

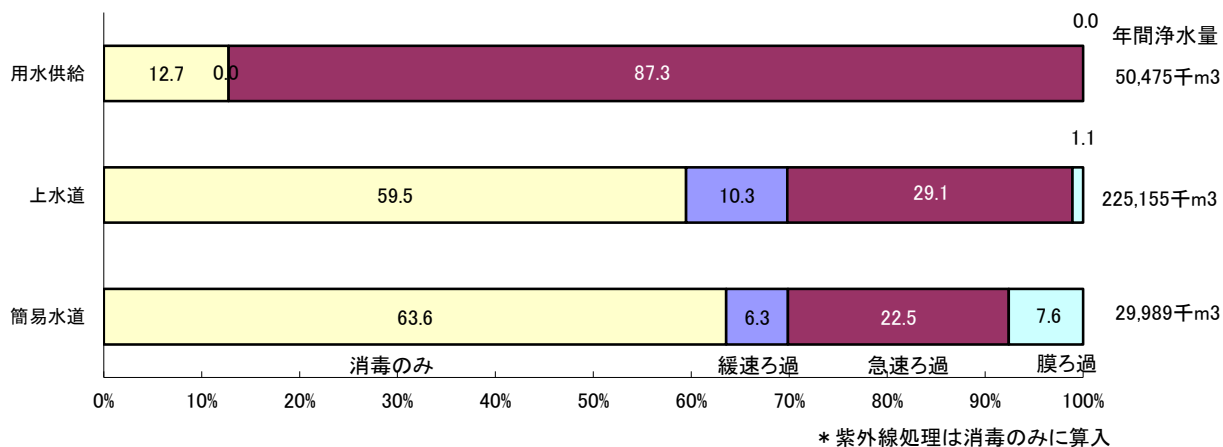


### (5) 水源の種類別の取水量

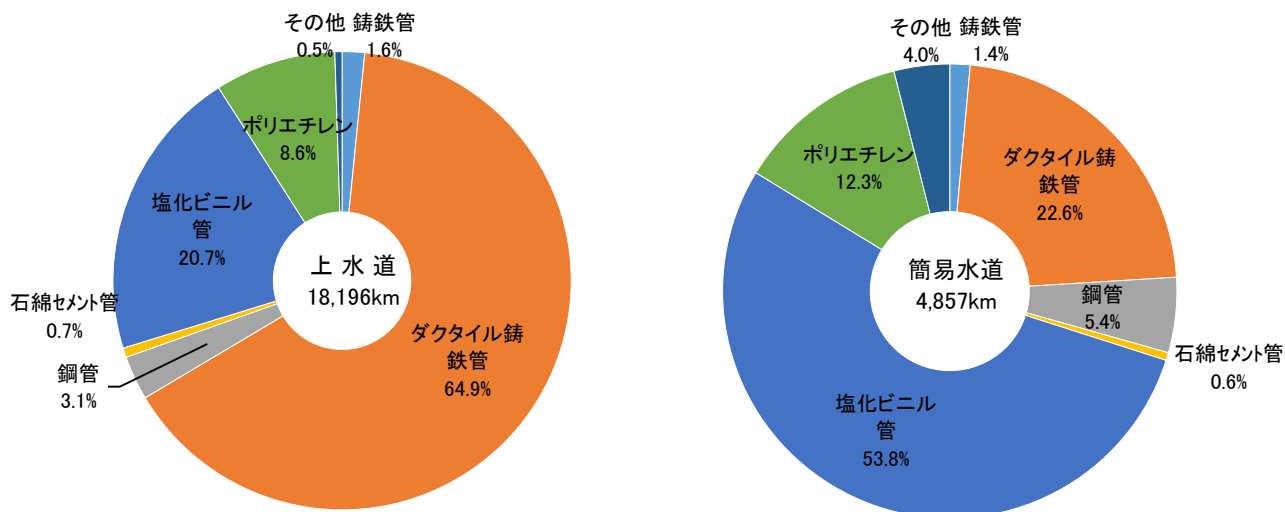


\* 上水道及び簡易水道の受水量は合計から除く

### (6) 浄水方法の種類別の浄水量



### (7) 管種別の延長



### 3. 水道の種類別箇所数の推移、給水人口及び普及率の推移

年度	総人口 (人)	上水道			簡易水道			専用水道			計			
		箇所	給水人口 (人)	普及率 (%)	箇所	給水人口 (人)	普及率 (%)	箇所	給水人口 (人)	普及率 (%)	箇所	給水人口 (人)	普及率 (%)	全国 順位
40	1,958,007	67	1,090,405	55.7	730	397,293	20.3	33	15,116	0.8	830	1,502,814	76.8	7
41	1,946,669	66	1,122,593	57.7	691	386,493	19.9	34	13,806	0.7	791	1,522,892	78.2	8
42	1,947,608	66	1,168,214	60.0	673	372,778	19.1	41	13,480	0.7	780	1,554,472	79.8	8
43	1,949,718	65	1,217,220	62.4	667	365,386	18.7	43	12,559	0.6	775	1,595,165	81.8	8
44	1,950,436	65	1,241,480	63.7	666	363,664	18.7	51	12,600	0.6	782	1,617,744	82.9	9
45	1,953,910	68	1,274,832	65.2	672	355,481	18.2	53	11,506	0.6	793	1,641,819	84.0	9
46	1,965,188	71	1,321,449	67.2	657	345,194	17.6	53	10,168	0.5	781	1,676,811	85.3	10
47	1,977,521	69	1,363,717	69.0	632	336,938	17.0	56	10,239	0.5	757	1,710,894	86.5	12
48	1,992,155	68	1,408,525	70.7	617	330,505	16.6	58	10,734	0.5	743	1,749,764	87.8	11
49	2,008,255	68	1,445,592	72.0	609	314,569	15.7	61	10,477	0.5	738	1,770,638	88.2	12
50	2,018,125	68	1,490,168	73.8	598	303,435	15.0	57	8,743	0.4	723	1,802,346	89.3	13
51	2,033,365	69	1,516,651	74.6	588	300,235	14.8	57	8,118	0.4	714	1,825,004	89.8	16
52	2,048,500	69	1,562,540	76.3	566	290,126	14.2	55	7,962	0.4	690	1,860,628	90.8	15
53	2,060,982	67	1,606,104	77.9	532	278,131	13.5	55	6,591	0.3	654	1,890,826	91.7	15
54	2,072,352	68	1,631,453	78.7	519	277,255	13.4	50	5,908	0.3	637	1,914,616	92.4	15
55	2,082,104	69	1,651,264	79.3	510	278,294	13.4	49	5,094	0.2	628	1,934,652	92.9	16
56	2,090,638	69	1,665,848	79.7	496	280,310	13.4	44	5,812	0.3	609	1,951,970	93.4	15
57	2,098,028	69	1,685,428	80.3	499	279,658	13.3	42	5,109	0.2	610	1,970,195	93.9	15
58	2,107,027	69	1,700,639	80.7	483	279,438	13.3	41	4,860	0.2	593	1,984,937	94.2	15
59	2,116,789	69	1,716,646	81.1	481	283,616	13.4	17	4,775	0.2	567	2,005,037	94.7	14
60	2,133,866	70	1,743,878	81.7	487	281,053	13.2	14	5,401	0.3	571	2,030,332	95.1	14
61	2,141,099	70	1,757,054	82.1	488	285,833	13.4	15	5,311	0.2	573	2,048,198	95.7	14
62	2,144,764	70	1,767,524	82.4	484	282,688	13.2	14	5,343	0.2	568	2,055,555	95.8	13
63	2,148,814	70	1,779,791	82.8	481	284,353	13.2	14	4,801	0.2	565	2,068,945	96.3	13
元	2,153,377	70	1,809,482	84.0	467	274,557	12.8	14	4,581	0.2	551	2,088,620	97.0	12
2	2,153,043	70	1,820,828	84.6	458	269,401	12.5	16	4,485	0.2	544	2,094,714	97.3	12
3	2,162,328	70	1,833,033	84.8	457	267,833	12.4	14	3,996	0.2	541	2,104,862	97.3	12
4	2,168,580	69	1,840,749	84.9	458	268,389	12.4	14	4,481	0.2	541	2,113,619	97.5	13
5	2,175,653	69	1,851,849	85.1	451	270,165	12.4	10	4,186	0.2	530	2,126,200	97.7	12
6	2,187,285	69	1,871,511	85.6	442	268,316	12.3	10	3,642	0.2	521	2,143,469	98.0	12
7	2,189,866	69	1,878,667	85.8	435	266,808	12.2	11	3,622	0.2	515	2,149,097	98.1	12
8	2,196,982	69	1,885,857	85.8	433	271,069	12.4	9	3,065	0.1	511	2,159,991	98.3	12
9	2,205,758	69	1,904,630	86.3	419	261,131	11.8	14	3,310	0.2	502	2,169,071	98.3	12
10	2,209,437	69	1,910,221	86.5	408	261,191	11.9	13	3,674	0.2	490	2,175,086	98.4	12
11	2,215,163	69	1,920,146	86.7	398	259,504	11.8	12	3,160	0.1	479	2,182,810	98.5	12
12	2,213,228	69	1,926,521	87.0	387	253,609	11.5	11	3,319	0.1	467	2,183,449	98.7	12
13	2,209,336	69	1,929,889	87.4	379	247,963	11.2	12	3,785	0.2	460	2,181,637	98.7	12
14	2,210,178	69	1,932,724	87.4	369	244,373	11.1	29	5,173	0.2	467	2,182,270	98.7	12
15	2,210,256	69	1,938,282	87.7	362	241,514	10.9	37	5,417	0.2	468	2,185,213	98.9	12
16	2,203,835	68	1,952,657	88.6	346	221,645	10.1	41	4,944	0.2	455	2,179,246	98.9	12
17	2,186,449	67	1,938,148	88.6	339	218,666	10.0	44	4,929	0.2	450	2,161,743	98.9	13
18	2,179,665	67	1,935,706	88.8	335	215,332	9.9	53	4,948	0.2	455	2,155,986	98.9	13
19	2,172,282	66	1,929,696	88.8	317	212,960	9.8	53	4,415	0.2	436	2,147,071	98.8	15
20	2,162,260	66	1,923,064	88.9	310	208,875	9.7	56	4,457	0.2	432	2,136,396	98.8	17
21	2,150,758	66	1,914,770	89.0	291	205,585	9.6	57	2,451	0.1	414	2,122,806	98.7	17
22	2,142,797	66	1,913,094	89.3	288	201,904	9.4	57	2,588	0.1	411	2,117,586	98.8	17
23	2,133,183	66	1,912,534	89.7	270	193,690	9.1	60	2,858	0.1	396	2,109,082	98.9	16
24	2,119,212	64	1,903,637	89.8	267	189,905	9.0	60	2,151	0.1	391	2,095,693	98.9	17
25	2,107,892	64	1,899,915	90.1	254	182,568	8.7	59	1,659	0.1	377	2,084,142	98.9	17
26	2,096,051	65	1,909,023	91.1	241	161,588	7.7	63	1,809	0.1	369	2,072,420	98.9	19
27	2,086,023	65	1,905,647	91.4	222	154,035	7.4	63	2,081	0.1	350	2,061,763	98.8	18
28	2,076,122	62	1,900,262	91.5	216	151,031	7.3	64	1,864	0.1	342	2,053,157	98.9	21

\* 専用水道の給水人口は、自己水源のものとする。

(他の水道から供給を受けている専用水道の給水人口は、供給している水道で計上し、専用水道では計上しない。)

#### 4. 都道府県別の給水人口、普及率及び水道数

都道府県名	総人口 (人) [a]	給水人口 (人)				普及率 (%)		水道数 (箇所)								
		上水道	簡易水道	専用水道	計 [b]	b/a	順位	用水供給	上水道	順位	簡易水道	順位	専用水道	順位	計	順位
北海道	5,348,102	4,876,952	334,573	21,090	5,232,615	97.8	24	5	93	1	243	1	524	2	865	2
青森	1,282,048	1,206,002	42,526	1,267	1,249,795	97.5	26	1	26	21	44	37	76	30	147	43
岩手	1,261,031	1,081,587	99,721	3,843	1,185,151	94.0	40	1	26	21	108	23	126	23	261	28
宮城	2,309,354	2,253,384	31,276	2,641	2,287,301	99.0	17	2	34	13	45	36	102	26	183	37
秋田	999,203	832,580	74,858	3,624	911,062	91.2	46	0	22	29	122	18	94	28	238	29
山形	1,110,654	1,058,982	39,330	300	1,098,612	98.9	20	4	28	19	60	32	55	37	147	43
福島	1,887,005	1,695,927	63,838	4,022	1,763,787	93.5	41	3	38	11	86	29	176	16	303	21
茨城	2,897,065	2,685,843	42,838	6,125	2,734,806	94.4	36	4	43	6	131	17	214	12	392	12
栃木	1,987,698	1,847,459	40,524	21,812	1,909,795	96.1	32	2	26	21	49	35	318	9	395	11
群馬	1,959,913	1,858,438	91,586	2,077	1,952,101	99.6	10	4	21	31	151	13	126	23	302	22
埼玉	7,294,490	7,262,343	8,826	5,145	7,276,314	99.8	7	1	55	3	8	45	328	8	392	12
千葉	6,244,033	5,889,803	6,381	49,294	5,945,478	95.2	34	6	43	6	3	47	900	1	952	1
東京	13,687,380	13,647,092	16,383	23,480	13,686,955	100.0	1	0	6	47	10	44	445	4	461	7
神奈川	9,144,183	9,111,883	15,074	5,562	9,132,519	99.9	4	1	20	33	17	42	491	3	529	4
新潟	2,270,264	2,134,868	119,058	3,314	2,257,240	99.4	11	3	29	16	212	7	62	34	306	20
富山	1,056,925	944,892	36,224	3,132	984,248	93.1	43	3	12	46	56	33	156	19	227	31
石川	1,146,693	1,086,325	43,838	1,965	1,132,128	98.7	22	1	19	34	120	21	98	27	238	29
福井	791,540	706,046	55,693	1,109	762,848	96.4	31	2	15	43	122	18	29	45	168	40
山梨	829,814	671,264	150,391	2,974	824,629	99.4	13	2	16	40	239	2	35	41	292	24
長野	2,076,122	1,900,262	151,031	1,864	2,053,157	98.9	21	4	62	2	216	4	64	33	346	16
岐阜	2,016,314	1,772,400	147,907	5,514	1,925,821	95.5	33	1	40	10	150	14	213	13	404	10
静岡	3,674,874	3,531,663	85,745	21,866	3,639,274	99.0	18	4	37	12	205	8	388	6	634	3
愛知	7,505,526	7,433,414	47,143	14,107	7,494,664	99.9	5	1	43	6	29	39	246	10	319	18
三重	1,835,867	1,768,514	59,036	1,655	1,829,205	99.6	9	2	26	21	76	30	159	18	263	27
滋賀	1,418,411	1,361,852	43,177	4,821	1,409,850	99.4	12	1	22	29	32	38	75	31	130	45
京都	2,602,619	2,472,938	120,489	1,213	2,594,640	99.7	8	1	24	27	171	12	139	22	335	17
大阪	8,826,312	8,823,667	555	1,395	8,825,617	100.0	2	2	43	6	5	46	382	7	432	8
兵庫	5,502,755	5,419,499	72,362	2,437	5,494,298	99.8	6	4	44	5	90	27	169	17	307	19
奈良	1,351,143	1,306,777	33,138	159	1,340,074	99.2	15	1	29	16	93	26	61	35	184	35
和歌山	970,988	867,865	77,736	16,439	962,040	99.1	16	2	25	25	108	23	23	47	158	41
鳥取	572,089	477,267	78,807	3,105	559,179	97.7	25	0	14	44	176	11	35	41	225	32
島根	684,888	526,961	136,663	880	664,504	97.0	29	2	13	45	139	15	30	44	184	35
岡山	1,909,361	1,766,711	122,974	1,074	1,890,759	99.0	19	4	23	28	119	22	61	35	207	33
広島	2,848,796	2,605,317	74,294	9,217	2,688,828	94.4	37	3	18	36	75	31	180	15	276	25
山口	1,384,057	1,215,556	68,636	5,295	1,289,487	93.2	42	1	16	40	88	28	67	32	172	39
徳島	744,837	654,478	51,864	15,709	722,051	96.9	30	0	19	34	104	25	54	38	177	38
香川	967,504	948,924	12,143	18	961,085	99.3	14	2	16	40	13	43	33	43	64	47
愛媛	1,399,568	1,214,829	66,696	20,363	1,301,888	93.0	44	2	30	15	122	18	147	20	301	23
高知	719,041	556,489	118,940	1,908	677,337	94.2	38	0	18	36	214	5	41	40	273	26
福岡	5,098,153	4,746,440	21,919	32,565	4,800,924	94.2	39	6	50	4	24	40	443	5	523	5
佐賀	834,546	778,208	13,745	2,109	794,062	95.1	35	2	17	38	52	34	77	29	148	42
長崎	1,356,226	1,118,738	205,397	11,256	1,335,391	98.5	23	0	29	16	213	6	145	21	387	14
熊本	1,765,940	1,377,308	158,787	11,488	1,547,583	87.6	47	1	28	19	205	8	243	11	477	6
大分	1,152,383	956,798	86,391	15,607	1,058,796	91.9	45	0	17	38	196	10	196	14	409	9
宮崎	1,092,532	999,363	62,463	2,009	1,063,835	97.4	28	0	21	31	138	16	44	39	203	34
鹿児島	1,660,197	1,374,245	223,925	20,110	1,618,280	97.5	27	0	34	13	226	3	107	25	367	15
沖縄	1,436,683	1,401,490	34,855	16	1,436,361	100.0	3	1	25	25	23	41	27	46	76	46
計	126,915,127	120,229,643	3,689,756	386,975	124,306,374	97.9		92	1,355		5,128		8,204		14,779	
平成27年度	127,102,390	119,996,238	4,036,812	370,517	124,266,130	97.8		92	1,381		5,629		8,208		15,310	

## 5. 地方事務所別の箇所数、給水人口及び普及率

地方事務所	行政区域内 総人口  ① 人	上水道			簡易水道			専用水道		
		箇所数 ② ヶ所	計画 給水人口 ③ 人	現在 給水人口 ④ 人	箇所数 ⑤ ヶ所	計画 給水人口 ⑥ 人	現在 給水人口 ⑦ 人	自己水源のみ		
								箇所数 ⑧ ヶ所	確認時 給水人口 ⑨ 人	現在 給水人口 ⑩ 人
佐久	206,259	10 (4)	196,869	183,811	25 (0)	28,485	19,631	3	924	48
		1	6,860	64	15 (0)	11,418	1,040	8	13,716	496
		11 (4)	203,729	183,875	40	39,903	20,671	11	14,640	544
上小	195,903	7 (3)	204,891	179,733	15 (1)	29,425	15,727	0	0	0
		0 0	0	0	2 0	1,300	240	3	830	30
		7 (3)	204,891	179,733	17 (1)	30,725	15,967	3	830	30
諏訪	196,302	8 (0)	226,510	193,586	3 0	849	209	0	0	0
		5 0	39,274	1,140	13 0	9,981	847	5	2,205	44
		13	265,784	194,726	16	10,830	1,056	5	2,205	44
上伊那	182,460	10 (2)	188,020	172,996	15 (0)	5,802	4,502	1	240	0
		0 0	0	0	7 0	3,960	2,223	2	615	0
		10 (2)	188,020	172,996	22	9,762	6,725	3	855	0
下伊那	159,686	3 (0)	128,100	120,563	28 (0)	45,043	36,420	0	0	0
		0 0	0	0	0 0	0	0	1	200	30
		3	128,100	120,563	28	45,043	36,420	1	200	30
木曾	27,399	2 (1)	7,000	5,127	23 (0)	30,365	21,451	0	0	0
		0 0	0	0	1 0	1,421	105	1	1,393	82
		2 (1)	7,000	5,127	24	31,786	21,556	1	1,393	82
松本	425,383	7 (0)	413,050	406,973	10 (0)	21,956	15,956	1	0	0
		0 (0)	0	0	2 (0)	1,100	297	8	7,067	0
		7	413,050	406,973	12	23,056	16,253	9	7,067	0
北安曇	58,663	4 (0)	63,000	53,365	10 (0)	5,779	3,685	2	20	19
		0 (0)	0	0	4 (0)	610	268	3	80	77
		4	63,000	53,365	14	6,389	3,953	5	100	96
長野	538,159	11 (2)	551,707	510,087	13 (0)	23,437	16,996	2	1,019	912
		0 (0)	0	0	7 (0)	4,718	847	6	3,565	126
		11 (2)	551,707	510,087	20	28,155	17,843	8	4,584	1,038
北信	85,908	7 (1)	90,370	72,817	24 (1)	15,818	10,512	0	0	0
		0 (0)	0	0	1 (0)	600	75	0	0	0
		7 (1)	90,370	72,817	25 (1)	16,418	10,587	0	0	0
計	2,076,122	69 (13)	2,069,517	1,899,058	166 (2)	206,959	145,089	9	2,203	979
		6	46,134	1,204	52	35,108	5,942	37	29,671	885
		62	2,115,651	1,900,262	216	242,067	151,031	46	31,874	1,864

上段	公 営
中段	その他
下段	計

( )内は複数の市町村にまたがる水道の内数



専用水道			合計			普及率	小規模水道(法定外)					
他から受水あり							飲料水供給施設			簡易給水施設		
箇所数 ⑪ ヶ所	確認時 給水人口 ⑫ 人	現在 給水人口 ⑬ 人	箇所数 ⑫+⑤+⑧ +⑪ ヶ所	計画 給水人口 ⑬+⑥+⑨ 人	現在 給水人口 ⑭+⑦+⑩ =⑭ 人	⑭/⑪ ×100%	箇所 数 ヶ所	計画 給水人口 人	現在 給水人口 人	箇所 数 ヶ所	計画 給水人口 人	現在 給水人口 人
0	0	0						5	360	102	5	99
4	4,000	71	66 (4)	258,272	205,090	99.4	11	704	198	5	94	34
4	4,000	71					16	1,064	300	10	193	99
0	0	0					0	0	0	0	0	0
0	0	0	27 (4)	236,446	195,730	99.9	1	55	19	1	25	12
0	0	0					1	55	19	1	25	12
0	0	0					1	70	24	0	0	0
0	0	0	34 (0)	278,819	195,826	99.8	1	94	34	3	105	36
0	0	0					2	164	58	3	105	36
1	2,450	0					5	357	221	5	164	93
2	344	0	38 (2)	198,637	179,721	98.5	1	100	79	3	140	75
3	2,794	0					6	457	300	8	304	168
0	0	0					6	475	197	8	294	101
0	0	0	32	173,343	157,013	98.3	4	251	78	7	98	98
0	0	0					10	726	275	15	392	199
0	0	0					1	95	46	15	477	219
0	0	0	27 (1)	40,179	26,765	97.7	5	382	212	19	520	306
0	0	0					6	477	258	34	997	525
1	926	0					1	52	14	0	0	0
0	0	0	29 (0)	443,173	423,226	99.5	11	751	353	1	26	21
1	926	0					12	803	367	1	26	21
0	0	0					7	523	268	7	202	68
0	0	0	23 (0)	69,489	57,414	97.9	5	488	29	17	524	307
0	0	0					12	1,011	297	24	726	375
0	0	0					2	111	30	2	150	62
9	61,503	0	48 (2)	584,446	528,968	98.3	24	1,258	1,119	27	684	609
9	61,503	0					26	1,369	1,149	29	834	671
0	0	0					5	449	205	1	100	25
1	647	0	33 (2)	106,788	83,404	97.1	16	949	638	12	187	197
1	647	0					21	1,398	843	13	287	222
2	3,376	0					33	2,492	1,107	43	1,486	633
16	66,494	71	357 (15)	2,389,592	2,053,157	98.9	79	5,032	2,759	95	2,403	1,695
18	69,870	71	342				112	7,524	3,866	138	3,889	2,328

※現在給水人口は、法定水道事業と重複して給水を受けている人口を除く

## 6. 市町村別の箇所数、給水人口及び普及率

地方事務所	市町村名	行政区域内総人口	上水道			簡易水道			専用水道 自己水源のみ		
			箇所数	計画給水人口	現在給水人口	箇所数	計画給水人口	現在給水人口	箇所数	確認時給水人口	現在給水人口
		① 人	② ヶ所	③ 人	④ 人	⑤ ヶ所	⑥ 人	⑦ 人	⑧ ヶ所	⑨ 人	⑩ 人
佐久	小諸市	41,886	1	42,029	40,891	1	1,240	790			
	佐久市	98,953	3 (2)	96,679	95,299	5	7,165	3,421	1	300	
	小海町	4,557	1	5,300	4,027	1	165	105			
	佐久穂町	10,805	1 (1)	4,843	4,458	8	8,130	6,203	1	400	43
	川上村	3,967				1	4,750	3,931			
	南牧村	3,101	1	6,860	64	4	3,870	3,019			
	南相木村	977				1	1,400	955			
	北相木村	765				1	860	765			
	軽井沢町	18,974	1	19,800	17,927	11	8,504	650	1	224	5
	御代田町	15,131	2 (1)	16,538	14,514				7	8,716	259
	立科町	7,143	1	11,680	6,695	3	905	442	1	5,000	237
計	206,259	10 (4)	196,869	183,811	25	28,485	19,631	3	924	48	
			1	6,860	64	15	11,418	1,040	8	13,716	496
上小	上田市	155,939	5 (2)	175,423	151,737	4	8,190	3,851			
	東御市	29,768	2 (1)	29,468	27,996	1 (1)	2,600	1,699	3	830	30
	長和町	5,954				9	13,895	5,935			
	青木村	4,242				1	4,740	4,242			
	計	195,903	7 (3)	204,891	179,733	15 (1)	29,425	15,727	3	830	30
諏訪	岡谷市	49,364	1	62,700	49,209				1	1,380	
	諏訪市	49,330	1	50,400	48,994	3	849	209	1	100	39
	茅野市	55,737	3	70,000	53,800	10	7,731	659	1	5	5
	下諏訪町	19,940	5	39,274	1,140				2	720	
	富士見町	14,327	1	21,000	19,928						
	原村	7,604	1	14,800	14,112						
	計	196,302	8	226,510	193,586	3	849	209	5	2,205	44
			5	39,274	1,140	13	9,981	847			
上伊那	伊那市	67,426	2 (1)	65,850	62,815	8	4,344	3,533			
	駒ヶ根市	32,436	1	34,900	32,250	1	300	237	1	240	
	辰野町	19,342				6	1,258	843	2	615	
	箕輪町	25,129	1	19,100	18,226	1	150	82			
	飯島町	9,398	1	27,300	22,659	4	2,710	1,381			
	南箕輪村	15,275	1	11,000	9,154	1	200	126			
	中川村	4,727	2 (1)	14,750	14,528				1		
	宮田村	8,727	1	5,620	4,656	1	800	523			
	計	182,460	10 (2)	188,020	172,996	15	5,802	4,502	1	240	
			7	3,960	2,223	2	615				

専用水道			合計			普及率	小規模水道(法定外)					
他から受水あり			箇所数	計画 給水人口	現在 給水人口		飲料水供給施設			簡易給水施設		
箇所数	確認時 給水人口	現在 給水人口				箇所数	計画 給水人口	現在 給水人口	箇所数	計画 給水人口	現在 給水人口	箇所数
⑪ ヶ所	⑫ 人	⑬ 人	②+⑤+⑧ +⑪ ヶ所	③+⑥+⑨ 人	④+⑦+⑩ =⑭ 人	⑭/① ×100%	ヶ所	人	人	ヶ所	人	人
			2	43,269	41,681	99.5						
			10 (2)	105,523	98,780	99.8	2	164		2	72	
			4	6,585	4,456	97.8	2	120	15	4	99	44
			10 (1)	13,373	10,704	99.1				1		
			2	5,165	3,937	99.2	5	399	166	1	22	18
			5	10,730	3,083	99.4	2	150	76	1		21
			1	1,400	955	97.7				1		16
			1	860	765	100.0						
4	4,000	71	24	37,244	18,841	99.3						
			3 (1)	21,538	14,751	97.5	2	21	21			
			4	12,585	7,137	99.9						
			4	4,000	71	99.4	5	360	102	5	99	65
			66 (4)	258,272	205,090	99.4	11	704	198	5	94	34
			14 (2)	185,743	155,858	99.9						
			3 (2)	32,068	29,695	99.8				1	25	12
			9	13,895	5,935	99.7						
			1	4,740	4,242	100.0	1	55	19			
			27 (4)	236,446	195,730	99.9						
			3	64,480	49,351	99.97						
			6	52,399	49,249	99.8	1	70	24			
			19	117,010	55,604	99.76				1	17	10
			3	21,720	19,928	99.9	1	94	34	2	88	26
			1	14,800	14,112	98.5						
			2	8,410	7,582	99.7						
			34	278,819	195,826	99.8	1	70	24			
1	2,450						1	94	34	3	105	36
2	344		14 (1)	70,494	66,585	98.8	3	252	139	3	95	37
			4	35,755	32,250	99.4				2	100	49
			8	20,508	19,151	99.0						
			5	30,010	24,040	95.7	2	105	82	2	69	56
			2	11,200	9,280	98.7						
			3 (1)	15,550	15,051	98.5	1	100	79			
			1	5,620	4,656	98.5						
			1	9,500	8,708	99.8				1	40	26
1	2,450						5	357	221	5	164	93
2	344		38 (2)	198,637	179,721	98.5	1	100	79	3	140	75



6. 市町村別の箇所数、給水人口及び普及率

地方事務所	市町村名	行政区域内総人口	上水道			簡易水道			専用水道 自己水源のみ		
			箇所数	計画給水人口	現在給水人口	箇所数	計画給水人口	現在給水人口	箇所数	確認時給水人口	現在給水人口
			② ヶ所	③ 人	④ 人	⑤ ヶ所	⑥ 人	⑦ 人	⑧ ヶ所	⑨ 人	⑩ 人
下伊那	飯田市	100,356	1	104,400	97,556	1	2,070	1,824			
	松川町	12,970	1	13,400	12,812						
	高森町	12,877	1	10,300	10,195	1	2,950	2,588			
	阿南町	4,738				1	4,742	4,403			
	阿智村	6,418				7	8,005	6,224			
	平谷村	453				1	840	421			
	根羽村	926				2	1,440	802			
	下條村	3,732				1	4,100	3,705			
	売木村	540				1	720	525			
	天龍村	1,302				4	1,980	978			
	泰阜村	1,631				1	1,776	1,598			
	喬木村	6,244				3	7,600	6,019			
	豊丘村	6,487				3	7,460	6,435			
	大鹿村	1,012				2	1,360	898	1	200	30
計	159,686	3	128,100	120,563	28	45,043	36,420	1	200	30	
木曾	上松町	4,504	1 (1)	21	8	2	5,030	4,416			
	南木曾町	4,157				5	5,416	3,809			
	木曾町	11,381	1	6,979	5,119	10	8,239	5,883	1	1,393	82
	木祖村	2,849				1	3,200	2,843			
	王滝村	787				4	4,380	782			
	大桑村	3,721				1	4,100	3,718			
	計	27,399	2 (1)	7,000	5,127	23	30,365	21,451	1	1,393	82
松本	松本市	241,712	4	241,750	240,451	1	200	100	5	5,396	
	塩尻市	67,006	1	65,300	64,493	1	3,060	2,447			
	安曇野市	94,779	1	96,600	93,825	1	900	197	3	1,671	
	麻績村	2,740				1	3,300	2,740			
	生坂村	1,775				1	1,750	1,663			
	山形村	8,386	1	9,400	8,204	1	2,000	128			
	朝日村	4,408				1	4,870	4,408			
	筑北村	4,577				5	6,976	4,570			
	計	425,383	7	413,050	406,973	10	21,956	15,956	1	7,067	

専用水道			合 計			普及率	小規模水道(法定外)					
他から受水あり			箇所数	計画 給水人口	現在 給水人口		飲料水供給施設			簡易給水施設		
箇所数	確認時 給水人口	現在 給水人口					箇所数	計画 給水人口	現在 給水人口	箇所数	計画 給水人口	現在 給水人口
⑪ ヶ所	⑫ 人	⑬ 人	②+⑤+⑧ +⑪ ヶ所	③+⑥+⑨ 人	④+⑦+⑩ =⑭ 人	⑭/① ×100%	ヶ所	人	人	ヶ所	人	人
			2	106,470	99,380	99.0	1		31	3		60
			1	13,400	12,812	98.8	1	95				
			2	13,250	12,783	99.3				1	30	19
			1	4,742	4,403	92.9				2	48	36
			7	8,005	6,224	97.0	1	60	31	1	50	9
			1	840	421	92.9	1	70	1	2	50	2
			2	1,440	802	86.6						
			1	4,100	3,705	99.3	1	98	27	1	25	7
			1	720	525	97.2						
			4	1,980	978	75.1	4	317	139	5	189	66
			1	1,776	1,598	98.0	1	86	46			
			3	7,600	6,019	96.4						
			3	7,460	6,435	99.2						
			3	1,560	928	91.7						
			32	173,343	157,013	98.3	6	475	197	8	294	101
							4	251	78	7	98	98
			3 (1)	5,051	4,424	98.2				2	64	51
			5	5,416	3,809	91.6	3	242	177	15	381	235
			13	18,032	11,189	98.3	1	95	46	14	453	214
			1	3,200	2,843	99.8	2	140	35	2	75	20
			4	4,380	782	99.4				1	24	5
			1	4,100	3,718	99.9						
			27 (1)	40,179	26,765	97.7	1	95	46	15	477	219
							5	382	212	19	520	306
			11	247,346	240,551	99.5						
			2	68,360	66,940	99.9	5	354	235	1	26	21
1	926		6	99,171	94,022	99.2						
			1	3,300	2,740	100.0	1	52	14			
			1	1,750	1,663	93.7	3	270				
			2	11,400	8,332	99.4						
			1	4,870	4,408	100.0						
			5	6,976	4,570	99.8						
1	926		29	443,173	423,226	99.5	1	52	14			
							11	751	353	1	26	21

6. 市町村別の箇所数、給水人口及び普及率

地方事務所	市町村名	行政区域内総人口	上水道			簡易水道			専用水道 自己水源のみ			
			箇所数	計画給水人口	現在給水人口	箇所数	計画給水人口	現在給水人口	箇所数	確認時給水人口	現在給水人口	
		① 人	② ヶ所	③ 人	④ 人	⑤ ヶ所	⑥ 人	⑦ 人	⑧ ヶ所	⑨ 人	⑩ 人	
北安曇	大町市	27,334	1	31,100	25,114	2	2,250	1,704	1			
	池田町	9,749	1	12,000	9,616	1	154	76	1			
	松川村	9,823	1	10,000	9,823							
	白馬村	8,943	1	9,900	8,812							
	小谷村	2,814				7	3,375	1,905	1	20	19	
				1			1	180	28	2	80	77
	計	58,663	4	63,000	53,365	10	5,779	3,685	2	20	19	
						4	610	268	3	80	77	
長野	長野市	374,426	2 (1)	378,134	360,963	5	11,307	10,715	1	39		
	須坂市	50,365	1	51,200	49,117	1	1,060	126	6	3,565	126	
	千曲市	59,866	2 (1)	62,252	51,846	3	3,720	1,652	1	980	912	
	坂城町	14,527	1 (1)	15,391	14,107	1	150					
	小布施町	10,553	1	14,700	10,552	1	200	128				
	高山村	6,871	1	6,370	5,010	1	2,600	1,789				
	信濃町	8,248	1	10,200	7,796	2	630	228				
				2	13,460	10,696	2	2,598	96			
	飯綱町	10,788	2			1	500					
	小川村	2,515				1	4,120	2,486				
	計	538,159	11 (3)	551,707	510,087	13	23,437	16,996	2	1,019	912	
						7	4,718	847	6	3,565	126	
北信	中野市	43,190	2	49,900	39,207	1	3,410	2,849				
	飯山市	20,699	1	17,790	16,053	13	5,988	3,869				
	山ノ内町	12,124	1	11,970	10,630	2	2,340	1,153				
	木島平村	4,551	2 (1)	5,510	4,078	3 (1)	430	240				
	野沢温泉村	3,482	1	5,200	2,849	4	1,780	610				
	栄村	1,862				1	1,870	1,791				
	計	85,908	7 (1)	90,370	72,817	24 (1)	15,818	10,512				
						1	600	75				
県全体	市	1,660,572	35 (8)	1,725,875	1,601,616	49 (1)	57,253	38,689	6	1,559	912	
			5	39,274	1,140	24	15,110	2,505	23	13,562	200	
	町	267,316	22 (4)	259,782	223,231	52	54,054	36,210	2	624	48	
						24	17,803	2,841	11	15,829	578	
	村	148,234	12 (2)	83,860	74,211	65 (1)	95,652	70,190	1	20	19	
			1	6,860	64	4	2,195	596	3	280	107	
	計	2,076,122	69 (14)	2,069,517	1,899,058	166 (2)	206,959	145,089	9	2,203	979	
			6	46,134	1,204	52	35,108	5,942	37	29,671	885	
			61	2,115,651	1,900,262	216	242,067	151,031	46	31,874	1,864	

上段  
下段

公 営  
そ の 他

( )内は複数の市町村にまたがる水道の内数  
※広域水道は主な事業所所在地に計上

専用水道			合 計			普及率	小規模水道(法定外)					
他から受水あり			箇所数	計画 給水人口	現在 給水人口		飲料水供給施設			簡易給水施設		
箇所数	確認時 給水人口	現在 給水人口					箇所数	計画 給水人口	現在 給水人口	箇所数	計画 給水人口	現在 給水人口
⑪ ヶ所	⑫ 人	⑬ 人	②+⑤+⑧ +⑪ ヶ所	③+⑥+⑨ 人	④+⑦+⑩ =⑭ 人	⑭/① ×100%	ヶ所	人	人	ヶ所	人	人
			8	33,780	27,058	99.0	4	390	17	5	174	72
			2	12,154	9,692	99.4	1	70	3	2	73	1
			1	10,000	9,823	100.0						
			1	9,900	8,812	98.5	1	98	12	3	135	88
			11	3,655	2,029	72.1	6	453	265	5	129	67
			23	69,489	57,414	97.9	9	215	147	7	202	68
							5	488	29	17	524	307
9	61,503		25 (1)	394,315	372,427	99.5	20	1,060	1,029	25	596	563
			3	53,240	50,155	99.58						
			6 (1)	66,122	53,498	89.4						
			2 (1)	15,591	14,235	98.0						
			1	14,700	10,552	99.99						
			2	8,970	6,799	99.0	1	70	4	2	150	62
			5	13,428	8,120	98.4	1	41	26			
			3	13,960	10,696	99.1	3	115	85	1	49	8
			1	4,120	2,486	98.8	1	83	5	1	39	38
9	61,503		48 (3)	584,446	528,968	98.3	2	111	30	2	150	62
							24	1,258	1,119	27	684	609
1	647		4	53,310	42,056	97.4	1	27	27			
			14	23,778	19,922	96.2	4	384	181	1	100	25
			4	14,910	11,858	97.8	4		215	4		111
			5 (2)	5,940	4,318	94.9	9	860	335	6	140	39
			5	6,980	3,459	99.34	1	12	12			
			1	1,870	1,791	96.2	1	65	24			
1	647		33 (2)	106,788	83,404	97.1	1	50	49	2	47	47
2	3,376						5	449	205	1	100	25
12	62,494		156 (9)	1,852,633	1,645,062	99.1	16	949	638	12	187	197
4	4,000	71	115 (4)	348,092	262,908	98.4	11	878	373	8	294	106
			86 (3)	188,867	145,187	97.9	41	2,359	1,588	47	1,098	924
2	3,376						7	461	233	20	625	311
16	66,494	71	357 (16)	2,389,592	2,053,157	98.9	28	2,110	922	31	818	461
18	69,870	71	341				15	1,153	501	15	567	216
							10	563	249	17	487	310
							33	2,492	1,107	43	1,486	633
							79	5,032	2,759	95	2,403	1,695
							112	7,524	3,866	138	3,889	2,328

※現在給水人口は、法定水道事業と重複して給水を受けている人口を除く。

## 7. 給水量の推移

年 度	上 水 道									
	年間給水量 (分水量を除く)			一日給水量 (分水量を含む)		一人一日給水量 (分水量を除く)		比率 (分水量を除く)		
	給水量 (千m <sup>3</sup> )	有効水量 (千m <sup>3</sup> )	有収水量 (千m <sup>3</sup> )	最大給水量 (千m <sup>3</sup> )	平均給水量 (千m <sup>3</sup> )	最大給水量 (ℓ)	平均給水量 (ℓ)	有効率 (%)	有収率 (%)	負荷率 (%)
35	56,871		43,950	219	156	265	189		77.3	71.2
36	72,364	50,151	45,766	267	198	304	225	69.3	63.2	74.2
37	80,393	56,956	53,411	335	220	366	240	70.8	66.4	65.7
38	86,458	60,692	56,742	308	236	313	240	70.2	65.6	76.6
39	96,967	67,854	64,854	336	266	327	259	70.0	66.9	79.2
40	103,606	73,667	70,227	358	284	328	260	71.1	67.8	79.3
41	116,439	82,076	78,135	409	319	364	284	70.5	67.1	78.0
42	128,644	92,150	87,521	515	351	441	300	71.6	68.0	68.2
43	137,714	98,405	93,422	487	377	400	310	71.5	67.8	77.4
44	148,788	108,238	102,853	521	407	420	328	72.7	69.1	78.1
45	162,694	119,738	113,764	556	446	436	350	73.6	69.9	80.2
46	180,667	126,832	120,351	604	495	457	375	70.2	66.6	82.0
47	184,076	137,363	129,560	640	504	469	370	74.6	70.4	78.8
48	200,119	149,270	140,660	687	548	488	389	74.6	70.3	79.8
49	203,617	148,678	143,095	706	558	488	386	73.0	70.3	79.0
50	211,849	153,849	148,565	747	580	501	389	72.6	70.1	77.6
51	215,799	159,411	151,341	774	591	510	390	73.9	70.1	76.4
52	225,253	166,916	159,291	806	617	516	395	74.1	70.7	76.6
53	232,369	174,875	167,595	827	637	515	397	75.3	72.1	77.0
54	228,957	172,562	165,033	819	626	502	384	75.4	72.1	76.4
55	228,595	173,580	166,567	825	626	500	379	75.9	72.9	75.9
56	238,868	180,102	172,989	839	654	504	393	75.4	72.4	77.9
57	239,666	181,583	174,148	852	657	506	390	75.8	72.7	77.1
58	252,014	191,949	182,598	916	690	539	406	76.2	72.5	75.3
59	261,825	202,283	192,689	939	716	547	417	77.3	73.6	76.3
60	261,426	201,565	192,459	947	718	543	412	77.1	73.6	75.8
61	261,482	203,716	194,597	933	718	531	409	77.9	74.4	77.0
62	264,962	206,675	198,978	929	725	526	410	78.0	75.1	78.0
63	266,199	208,397	200,815	943	724	530	407	78.3	75.4	76.8
元	271,931	214,185	205,931	957	747	529	413	78.8	75.7	78.1
2	281,146	225,156	216,600	1,004	772	551	424	80.1	77.0	76.9
3	281,055	228,514	218,193	982	770	536	420	81.3	77.6	78.4
4	283,400	232,663	221,712	1,006	778	547	423	82.1	78.2	77.3
5	281,066	231,474	220,192	980	772	527	416	82.4	78.3	78.8
6	291,444	242,570	230,135	1,039	801	551	427	83.3	79.0	77.1
7	294,614	244,630	231,596	1,047	807	556	428	83.1	78.7	77.0
8	297,314	248,187	236,228	1,034	817	546	432	83.5	79.5	79.0
9	297,598	248,589	236,738	1,027	815	538	428	83.6	79.6	79.6
10	292,284	245,989	234,078	996	803	520	419	84.2	80.1	80.6
11	291,767	247,184	234,958	1,003	799	520	415	84.8	80.6	79.7
12	293,028	250,096	238,315	1,003	801	521	416	85.3	81.3	79.9
13	288,563	245,952	235,558	1,008	793	522	411	85.2	81.6	78.6
14	283,388	243,833	233,650	978	778	506	403	86.0	82.4	79.6
15	279,550	240,748	230,843	948	766	489	395	86.1	82.6	80.8
16	280,441	243,074	232,983	970	770	497	395	86.7	83.1	79.4
17	279,947	241,779	232,759	945	754	487	389	86.4	83.1	79.8
18	277,972	240,021	231,306	935	764	482	393	86.3	83.2	81.7
19	274,754	236,100	228,631	941	752	487	390	86.0	83.3	79.9
20	267,172	228,904	221,983	903	734	468	380	85.7	83.1	81.3
21	260,560	224,454	217,680	872	715	454	373	86.2	83.6	82.0
22	262,749	226,923	219,870	897	721	468	376	86.4	83.7	80.4
23	258,853	223,500	217,089	882	709	460	371	86.4	83.9	80.4
24	256,735	222,356	215,800	867	705	456	368	86.6	84.1	81.2
25	256,681	221,937	215,573	862	705	453	367	86.5	84.0	81.8
26	254,162	220,495	212,986	851	698	445	362	86.8	83.8	82.0
27	255,051	219,310	212,754	846	698	443	363	86.0	83.4	82.5
28	254,949	219,587	213,150	843	670	443	365	86.1	83.6	83.0

年 度	簡 易 水 道									
	年間給水量			一日給水量		一人一日給水量		比率		
	給水量 (千m <sup>3</sup> )	有効水量 (千m <sup>3</sup> )	有収水量 (千m <sup>3</sup> )	最大給水量 (千m <sup>3</sup> )	平均給水量 (千m <sup>3</sup> )	最大給水量 (%)	平均給水量 (%)	有効率 (%)	有収率 (%)	負荷率 (%)
35	16,456	-	13,785	64	45	148	104	-	83.8	70.1
36	19,289	-	15,405	-	53	-	122	-	79.9	-
37	20,229	-	16,076	-	55	-	127	-	79.5	-
38	17,529	-	14,046	-	48	-	119	-	80.1	-
39	19,608	-	14,905	-	54	-	133	-	76.0	-
40	23,541	-	17,302	-	64	-	150	-	73.5	-
41	21,584	-	17,386	-	59	-	153	-	80.6	-
42	21,881	-	17,552	-	60	-	160	-	80.2	-
43	22,317	-	17,782	80	61	218	167	-	79.7	76.6
44	23,540	-	18,627	88	64	241	177	-	79.1	73.5
45	24,758	-	19,648	112	68	316	191	-	79.4	60.4
46	24,650	-	19,479	96	67	278	195	-	79.0	70.3
47	25,618	-	20,631	96	70	286	208	-	80.5	72.9
48	26,278	-	20,712	103	72	311	218	-	78.8	70.0
49	26,666	-	20,723	107	73	341	232	-	77.7	68.2
50	27,780	-	20,975	100	76	330	250	-	75.5	75.8
51	27,632	-	21,537	96	76	321	252	-	77.9	78.6
52	26,260	-	19,517	95	72	326	248	-	74.3	76.0
53	24,508	-	19,099	89	67	358	271	-	77.9	75.5
54	25,209	-	19,119	92	69	333	248	-	75.8	74.7
55	25,629	-	19,123	99	70	356	252	-	74.6	70.9
56	25,674	-	20,053	104	70	371	251	-	78.1	67.7
57	26,925	-	19,458	106	74	378	264	-	72.3	69.8
58	30,249	-	22,428	114	83	408	296	-	74.1	72.5
59	31,817	-	23,600	121	87	428	307	-	74.2	71.8
60	31,352	-	23,507	131	86	467	306	-	75.0	65.4
61	33,068	-	24,655	126	91	440	317	-	74.6	72.1
62	32,903	-	24,930	124	90	437	318	-	75.8	72.7
63	34,720	-	25,994	134	95	473	335	-	74.9	70.7
元	33,091	-	25,673	133	91	483	330	-	77.6	68.3
2	33,728	-	25,905	140	92	519	343	-	76.8	66.1
3	35,683	-	27,836	148	97	551	364	-	78.0	66.0
4	37,656	-	29,084	152	103	566	384	-	77.2	67.9
5	36,869	-	28,602	150	101	555	374	-	77.6	67.3
6	37,682	-	29,781	154	103	574	385	-	79.0	67.1
7	38,020	-	29,834	156	104	584	389	-	78.5	66.6
8	38,529	-	30,240	156	106	576	389	-	78.5	67.6
9	37,621	32,040	29,447	149	103	569	395	85.2	78.3	69.3
10	36,817	31,779	29,514	152	101	580	386	86.3	80.2	66.5
11	37,501	32,466	30,109	152	102	586	395	86.6	80.3	67.4
12	36,692	31,617	29,277	153	100	601	396	86.2	79.8	65.8
13	36,009	30,585	28,563	153	99	615	395	84.9	79.3	64.7
14	36,013	30,060	28,271	151	99	615	402	83.5	78.5	65.6
15	36,442	29,647	27,830	154	100	639	413	81.4	76.4	64.9
16	34,069	28,388	26,357	139	93	625	421	83.3	77.4	66.9
17	34,165	27,888	26,145	143	94	655	428	81.6	76.5	65.3
18	34,084	27,112	25,535	137	93	634	434	79.5	74.9	68.4
19	33,880	26,044	24,471	141	93	664	435	76.9	72.2	65.5
20	32,879	25,046	23,891	136	90	653	431	76.2	72.7	66.0
21	32,832	24,716	23,260	132	90	644	438	75.3	70.8	67.9
22	31,969	24,587	23,114	133	88	656	434	76.9	72.3	66.1
23	30,634	23,372	21,877	127	84	658	433	76.3	71.4	65.9
24	31,266	23,436	21,699	132	86	694	451	75.0	69.4	65.0
25	30,549	22,788	20,898	128	83	701	457	74.6	68.4	65.2
26	28,530	20,877	18,650	119	78	736	482	73.2	65.4	65.5
27	26,994	20,130	18,005	110	74	715	479	74.6	66.7	67.0
28	25,961	19,728	17,670	106	71	703	469	76.0	68.1	66.8

## Ⅱ 水道用水供給事業

## 8. 事業計画概要及び給水対象(用水供給)

地方事務所	番号	事業体名	最新事業計画			構成団体数	給水対象		
			認可年月日	目標年次	一日最大給水量(m <sup>3</sup> )		水道事業者名	計画一日最大給水量(m <sup>3</sup> )	実績年間給水量(千m <sup>3</sup> )
佐久	501	浅麓水道企業団	H12.3.28	H21	25,000	4	小諸市	8,931	2,453
							軽井沢町	3,450	980
							御代田町	1,300	435
							佐久水道企業団	9,000	2,732
							(株)プリンスホテル	1,223	97
							計	23,904	6,697
上伊那	504	長野県上伊那広域水道用水企業団	S55.9.1	H4	46,500	6	伊那市	23,700	6,931
							駒ヶ根市	8,600	2,566
							箕輪町	8,100	2,376
							南箕輪村	4,500	1,594
							宮田村	1,600	467
							計	46,500	13,934
松本	502	長野県	H20.3.21	H32	81,000	-	松本市	63,000	22,973
							塩尻市	16,500	6,018
							山形村	1,500	547
							計	81,000	29,538
北安曇	503	高瀬広域水道企業団	S49.5.31	S60	17,000	3	大町市	13,000	-
							池田町	2,500	-
							松川村	1,500	-
							計	17,000	-



## 9. 取水量、浄水量、給水量及び施設耐震化状況(用水供給)

地方事務所	番号	事業体名	年間取水量(千m <sup>3</sup> )				年間浄水量(千m <sup>3</sup> )				
			地表水		地下水		計	消毒のみ	急速ろ過	計	うち高度浄水処理
			ダム	深井戸水	湧水						
佐久	20501	浅麓水道企業団	0	1,732	5,096	6,828	6,434	393	6,827	3,906	
上伊那	20504	長野県上伊那広域水道用水企業団	14,648	0	0	14,648	0	13,996	13,996	0	
松本	20502	長野県	30,350	0	0	30,350	0	29,652	29,652	1,444	
北安曇	20503	高瀬広域水道企業団	0	0	0	0	0	0	0	0	
計			44,998	1,732	5,096	51,826	6,434	44,041	50,475	5,350	

地方事務所	番号	事業体名	年間用水量(千m <sup>3</sup> )			一日当たりの用水量(m <sup>3</sup> )			比率(給水量)		
			年間用水量	有効水量	有収水量	計画一日最大給水量	実績一日最大給水量	実績一日平均給水量	有効率(%)	有収率(%)	負荷率(%)
佐久	20501	浅麓水道企業団	6,827	6,769	6,698	25,000	22,232	18,704	99.2	98.1	84.1
上伊那	20504	長野県上伊那広域水道用水企業団	13,934	13,934	13,934	46,500	41,228	38,175	100.0	100.0	92.6
松本	20502	長野県	29,538	29,538	29,538	81,000	80,998	80,926	100.0	100.0	99.9
北安曇	20503	高瀬広域水道企業団	0	0	0	17,000	0	0	0.0	0.0	0.0
計			50,299	50,241	50,170	169,500	144,458	137,805	99.9	99.7	95.4

地方事務所	番号	事業体名	浄水場耐震化状況(m <sup>3</sup> /日)						
			総施設能力(m <sup>3</sup> /日)	L2対応済み		L2未対応		うち未確認	
				施設能力(m <sup>3</sup> /日)	割合(%)	施設能力(m <sup>3</sup> /日)	割合(%)	施設能力(m <sup>3</sup> /日)	割合(%)
佐久	20501	浅麓水道企業団	25,000	25,000	100.0	0	0.0	0	0.0
上伊那	20504	長野県上伊那広域水道用水企業団	46,500	0	0.0	46,500	100.0	0	0.0
松本	20502	長野県	86,400	0	0.0	86,400	100.0	0	0.0
北安曇	20503	高瀬広域水道企業団	0	0	-	0	-	0	-
計			157,900	25,000	15.8	132,900	84.2	0	0.0

地方事務所	番号	事業体名	配水池耐震化状況(m <sup>3</sup> /日)								
			総有効容量(m <sup>3</sup> /日)	対応済み(ランクAのみ)		対応済み(ランクB含む)		未対応		うち未確認	
				有効容量(m <sup>3</sup> /日)	割合(%)	有効容量(m <sup>3</sup> /日)	割合(%)	有効容量(m <sup>3</sup> /日)	割合(%)	有効容量(m <sup>3</sup> /日)	割合(%)
佐久	20501	浅麓水道企業団	12,500	12,500	100.0	12,500	100.0	0	0.0	0	0.0
上伊那	20504	長野県上伊那広域水道用水企業団	9,800	2,400	24.5	2,400	24.5	7,400	75.5	0	0.0
松本	20502	長野県	0	0	-	0	-	0	-	0	-
北安曇	20503	高瀬広域水道企業団	0	0	-	0	-	0	-	0	-
計			22,300	14,900	66.8	14,900	66.8	7,400	33.2	0	0.0

10. 管延長並びに管路耐震化及び経年化状況(用水供給)

地方事務所	番号	事業体名	管種別延長(すべて基幹管路)											
			導水管			送水管								
			鋼管			ダクタイル鋳鉄管			鋼管			ポリエチレン管		
			耐震適合性のある管(m)	うち耐震管(m)	耐震適合性のない管(m)	耐震適合性のある管(m)	うち耐震管(m)	耐震適合性のない管(m)	耐震適合性のある管(m)	うち耐震管(m)	耐震適合性のない管(m)	耐震適合性のある管(m)	うち耐震管(m)	耐震適合性のない管(m)
佐久	501	浅麓水道企業団	0	0	0	0	0	13,413	3,032	3,032	10	2,486	2,486	0
上伊那	504	長野県上伊那広域水道用水企業団	7,980	7,980	0	47,032	0	5,858	9,373	9,373	0	0	0	0
松本	502	長野県	1,857	1,857	0	7,647	0	10,152	28,403	28,403	0	0	0	0
北安曇	503	高瀬広域水道企業団	0	0	0	0	0	0	0	0	0	0	0	0
計			9,837	9,837	0	54,679	0	29,423	40,808	40,808	10	2,486	2,486	0

地方事務所	番号	事業体名	管種別延長(すべて基幹管路)								
			送水管			計					
			ステンレス管			総延長(m) [A]	耐震適合性のある管(m) [B]	うち耐震管(m) [C]	耐震適合性のない管(m)	耐震適合性のある管の割合(%) [B]/[A]	耐震管の割合(%) [C]/[A]
			耐震適合性のある管(m)	うち耐震管(m)	耐震適合性のない管(m)						
佐久	501	浅麓水道企業団	0	0	0	18,941	5,518	5,518	13,423	29.1	29.1
上伊那	504	長野県上伊那広域水道用水企業団	0	0	0	70,243	64,385	17,353	5,858	91.7	24.7
松本	502	長野県	0	0	0	48,059	37,907	30,260	10,152	78.9	63.0
北安曇	503	高瀬広域水道企業団	0	0	0	0	0	0	0	0.0	0.0
計			0	0	0	137,243	107,810	53,131	29,433	78.6	38.7

(他、導水トンネル3,307m)

地方事務所	番号	事業体名	管路経年化状況								
			総管路延長(m)	40年以上経過		20~39年経過		19年以下経過		敷設替えに伴う敷設	
				延長(m)	割合(%)	延長(m)	割合(%)	延長(m)	割合(%)	延長(m)	割合(%)
佐久	501	浅麓水道企業団	18,941	11,677	61.6	4,318	22.8	2,946	15.6	0	0.0
上伊那	504	長野県上伊那広域水道用水企業団	70,243	0	0.0	70,243	100.0	0	0.0	0	0.0
松本	502	長野県	48,059	0	0.0	47,493	98.8	566	1.2	2,127	4.4
北安曇	503	高瀬広域水道企業団	0	0	0.0	0	0.0	0	0.0	0	0.0
計			137,243	11,677	8.5	122,054	88.9	3,512	2.6	2,127	1.5

# 11. 財務状況(用水供給)

[金額単位:千円]

地方事務所 事業体番号		佐久 501	上伊那 504	松本 502	北安曇 503	計
事業体名		浅麓 水道企業団	長野県上伊 那広域水道 用水企業団	長野県	高瀬広域 水道企業団	
損益 計算書	1 総収益(1)+(2)+(3)	337,982	1,053,722	1,406,653	0	2,798,357
	(1) 営業収益 [(ア)~(ウ)]	332,473	825,430	1,312,164	0	2,470,067
	(ア) 給水収益	332,473	825,430	1,312,164	0	2,470,067
	(イ) 受託工事収益	0	0	0	0	0
	(ウ) その他営業収益	0	0	0	0	0
	(2) 営業外収益 [(ア)~(エ)]	5,509	228,292	94,304	0	328,105
	(ア) 受取利息及び配当金	1,372	7,655	380	0	9,407
	(イ) 国庫(県)補助金	0	0	0	0	0
	(ウ) 他会計補助金	1,128	4,385	23,616	0	29,129
	(エ) 長期前受金戻入	1,710	167,145	67,359	0	236,214
	(オ) 雑収益	1,299	49,107	2,949	0	53,355
	(3) 特別利益	0	0	185	0	185
	2 総費用(1)+(2)+(3)	210,684	731,243	1,070,822	0	2,012,749
	(1) 営業費用 [(ア)~(コ)]	194,877	667,357	1,040,423	0	1,902,657
	(ア) 原水費	41,311	4,873	503,013	0	549,197
	(イ) 浄水費	0	127,336	0	0	127,336
	(ウ) 配水費	7,036	0	0	0	7,036
	(エ) 給水費	0	0	0	0	0
	(オ) 受託工事費	0	0	0	0	0
	(カ) 業務費	0	0	0	0	0
	(キ) 総係費	76,735	32,418	0	0	109,153
	(ク) 減価償却費	69,595	500,734	507,318	0	1,077,647
	(ケ) 資産減耗費	200	1,996	30,092	0	32,288
	(コ) その他営業費用	0	0	0	0	0
	(2) 営業外費用 [(ア)~(オ)]	15,807	63,886	30,399	0	110,092
	(ア) 企業債利息	14,411	24,408	30,371	0	69,190
	(イ) その他借入金利息	0	0	0	0	0
	(ウ) 企業債取扱諸費	0	0	0	0	0
	(エ) 繰延勘定償却	0	0	0	0	0
	(オ) その他営業外費用	1,396	39,478	28	0	40,902
	(3) 特別損失	0	0	0	0	0
	3 当年度純利益[1-2]	127,298	322,479	335,831	0	785,608
	4 当年度純損失[1-2]	0	0	0	0	0
資本的 収支	1 資本的収入					
	(1) 企業債 [(ア)~(オ)]	0	0	130,000	0	130,000
	(ア) 政府債	0	0	0	0	0
	(イ) 公庫債	0	0	0	0	0
	(ウ) NTT無利子貸付金	0	0	0	0	0
	(エ) その他	0	0	130,000	0	130,000
	(オ) 借換債	0	0	0	0	0
	(2) 他会計出資金補助金	0	112,890	0	3,714	116,604
	(3) 他会計借入金	0	0	0	0	0
	(4) 国庫(県)補助金	0	0	0	0	0
	(5) 工事負担金	0	0	0	0	0
	(6) その他	0	0	0	0	0
	(7) 計 [(1)~(6)] (A)	0	112,890	130,000	3,714	246,604
	(8) うち翌年度へ繰り越される支出の財源充当額(B)	0	0	0	0	0
(9) 前年度許可債で今年度収入分 (C)	0	0	0	0	0	
(10) 純計 (A)-[(B)+(C)]= (D)	0	112,890	130,000	3,714	246,604	
2 資本的支出						
(1) 新設・拡張事業費	0	0	0	4,002	4,002	
(2) 改良事業費	160,331	131,095	904,042	0	1,195,468	
(3) 企業債償還金	36,107	437,224	82,024	0	555,355	
(4) 他会計長期借入金返還金	0	0	0	0	0	
(5) その他	1,012	0	7,807	0	8,819	
(6) 計 [(1)~(5)] (E)	197,450	568,319	993,873	4,002	1,763,644	
3 資本的収入額が資本的支出額に不足する額(E)-(D)=(F)	197,450	455,429	863,873	288	1,517,040	
費用 構成	1 人件費 [(1)+(2)]	57,097	88,799	145,780	0	291,676
	(1) 直接人件費	47,440	67,167	83,084	0	197,691
	(2) 間接人件費	9,657	21,632	62,696	0	93,985
	2 動力費	10,784	16,500	24,672	0	51,956
	3 修繕費	16,419	0	96,564	0	112,983
	4 薬品費	1,415	4,367	22,296	0	28,078
	5 支払利息	14,411	24,408	30,371	0	69,190
	6 減価償却費	69,595	500,734	507,318	0	1,077,647
	7 受水費	0	0	0	0	0
	8 委託料	0	50,888	0	0	50,888
	9 その他	40,963	45,547	243,821	0	330,331
	10 計 [1~9]	210,684	731,243	1,070,822	0	2,012,749
11 受託工事費	0	0	0	0	0	
12 合計 [10+11]	210,684	731,243	1,070,822	0	2,012,749	
職員数(人)	8	16	16	0	40	
損益勘定所屬職員数(人)	7	16	13	0	36	
年間有収水量(千m3)	6,698	13,934	29,538	0	50,170	
給水原価(円/m3)	31.45	52.48	36.25	-	40.12	
給水原価(円/m3) ※長期前受金戻入相当額を控除した場合	31.20	40.48	33.97	-	35.41	
供給単価(円/m3)	49.64	59.24	44.42	-	49.23	

# Ⅲ 上水道事業

## 12. 事業計画概要、給水人口、普及率、給水量及び料金(上水道)

地方事務所	番号	事業体名	最新事業計画		給水人口(人)		給水区域内人口(人)	給水普及率(%)	年間給水量(千 <sup>3</sup> m <sup>3</sup> ) (分水量を除く)		
			認可(届出)年月日	目標年次	計画	現在			年間給水量	有効水量	有収水量
佐久	6	小諸市	平成 27年 03月 23日	H36	43,467	42,303	42,508	99.5	6,022	4,851	4,785
	42	小海町	平成 13年 03月 21日	H21	5,300	4,027	4,027	100.0	1,760	1,760	1,760
	13	軽井沢町	平成 23年 03月 31日	H31	19,800	17,927	18,025	99.5	4,547	3,362	3,319
	90	御代田町	平成 26年 03月 14日	H36	7,670	6,623	6,816	97.2	1,207	777	777
	50	立科町	昭和 53年 05月 27日	H10	11,900	6,869	6,870	100.0	932	780	736
	37	佐久水道企業団	平成 23年 03月 31日	H30	109,600	106,914	107,087	99.8	14,002	12,466	11,997
	86	(株)八ヶ岳高原ロッジ	平成 21年 03月 31日	H30	6,860	64	64	100.0	546	546	546
		計				204,597	184,727	185,397	99.6	29,016	24,542
上小	3	上田市	平成 10年 07月 14日	H23	113,000	96,980	96,986	100.0	11,810	11,035	10,745
	44	上田市(丸子地区)	平成 02年 08月 31日	H15	27,000	21,673	21,712	99.8	3,288	2,437	2,370
	67	上田市(真田地区)	平成 27年 03月 25日	H36	10,400	10,135	10,149	99.9	1,651	1,181	1,163
	53	東御市	平成 25年 03月 21日	H38	28,600	27,153	27,204	99.8	3,650	3,092	3,092
		計				179,000	155,941	156,051	99.9	20,399	17,745
諏訪	14	岡谷市	平成 09年 03月 25日	H15	62,700	49,209	49,221	100.0	6,313	5,713	5,394
	5	諏訪市	平成 25年 02月 18日	H33	50,400	48,994	48,994	100.0	8,599	7,047	7,045
	45	茅野市	平成 25年 03月 26日	H35	54,800	53,333	53,394	99.9	8,616	6,819	6,804
	55	茅野市(蓼科地区)	昭和 62年 03月 31日	H08	7,700	309	309	100.0	342	268	262
	65	茅野市(白樺湖地区)	平成 10年 03月 31日	H20	7,500	158	158	100.0	187	129	126
	17	下諏訪町	平成 28年 03月 30日	H36	21,000	19,928	19,940	99.9	3,366	2,375	2,297
	58	富士見町	平成 27年 07月 14日	H37	14,800	14,112	14,324	98.5	3,831	3,106	2,978
	56	原村	平成 25年 03月 22日	H33	7,610	7,543	7,567	99.7	1,081	773	773
	71	東洋観光事業(株)	平成 24年 04月 11日	H33	8,000	154	154	100.0	625	559	437
	78	(株)蓼科ビレッジ	平成 28年 03月 15日	H37	7,700	285	285	100.0	986	664	485
	79	(株)三井の森	平成 29年 03月 27日	H38	7,058	472	472	100.0	306	176	175
	80	東急不動産(株)	平成 29年 03月 15日	H28	10,000	71	71	100.0	387	169	143
	85	鹿島リゾート(株)	平成 29年 03月 02日	H37	6,516	158	158	100.0	184	98	83
	計				265,784	194,726	195,047	99.8	34,823	27,896	27,002
上伊那	35	伊那市	平成 24年 10月 15日	H37	67,100	63,839	64,303	99.3	9,079	6,989	6,616
	29	駒ヶ根市	平成 26年 03月 25日	H33	34,900	32,250	32,305	99.8	3,835	3,345	3,308
	25	辰野町	平成 28年 03月 23日	H34	19,100	18,226	18,416	99.0	2,510	2,001	2,001
	59	箕輪町	平成 24年 03月 14日	H27	27,300	22,659	23,365	97.0	2,649	2,490	2,169
	66	飯島町	昭和 58年 11月 28日	H04	11,000	9,154	9,262	98.8	1,272	913	912
	64	南箕輪村	平成 26年 04月 21日	H35	13,500	13,504	13,518	99.9	1,613	1,332	1,326
	88	中川村	平成 13年 03月 26日	H22	5,620	4,656	4,671	99.7	584	428	428
	52	宮田村	平成 24年 03月 23日	H33	9,500	8,708	8,727	99.8	1,084	831	831
		計				188,020	172,996	174,567	99.1	22,626	18,329
下伊那	70	飯田市	平成 23年 03月 14日	H31	104,400	97,556	98,497	99.0	11,367	10,400	9,580
	83	松川町	平成 25年 03月 26日	H33	13,400	12,812	12,854	99.7	1,283	1,217	1,217
	76	高森町	昭和 63年 11月 07日	H09	10,300	10,195	10,263	99.3	1,131	974	974
		計				128,100	120,563	121,614	99.1	13,781	12,591
木曾	20	木曾町	平成 09年 03月 31日	H19	7,000	5,127	5,127	100.0	940	694	679
		計				7,000	5,127	5,127	100.0	940	694

一日給水量(m <sup>3</sup> ) (分水量を含む)			一人一日給水量(リットル) (分水量を除く)			比率 (分水量を含む給水量)			水道料金(税込)		
計画・最大	実績・最大	実績・平均	計画・最大	実績・最大	実績・平均	有効率 (%)	有収率 (%)	負荷率 (%)	料金体系	家庭用 10m <sup>3</sup> 料金/月 (円)	家庭用 20m <sup>3</sup> 料金/月 (円)
25,520	23,984	16,499	587	567	390	80.6	79.5	68.8	口径別	1,512	3,024
4,756	4,834	4,822	897	1,200	1,197	100.0	100.0	99.8	口径別	1,321	2,451
23,500	20,698	12,641	1,187	1,116	695	73.6	72.7	61.1	併用	1,015	2,257
3,620	3,479	3,307	472	525	499	64.4	64.4	95.1	口径別	1,512	3,132
5,785	3,582	2,877	429	431	372	80.3	74.6	80.3	用途別	1,595	3,430
45,900	41,719	38,362	419	390	359	89.0	85.7	92.0	口径別	1,728	3,618
2,058	2,822	1,496	300	44,094	23,373	100.0	100.0	53.0	用途別	2,700	2,700
111,139	101,118	80,004	536	542	431	84.7	82.6	79.1	[平均]	1,626	2,945
65,500	35,862	32,356	580	370	334	93.4	91.0	90.2	口径別	1,186	2,696
15,200	9,943	9,008	563	459	416	74.1	72.1	90.6	口径別	1,186	2,696
8,000	8,000	4,523	769	789	446	71.5	70.4	56.5	口径別	1,186	2,696
13,400	10,499	10,000	469	387	368	84.7	84.7	95.2	用途別	1,717	3,445
102,100	64,304	55,887	570	412	358	87.0	85.2	86.9	[平均]	1,319	2,883
35,000	22,135	17,296	558	450	351	90.5	85.4	78.1	口径別	1,598	2,300
34,800	30,550	23,559	690	624	481	82.0	81.9	77.1	用途別	784	1,777
31,800	28,712	23,605	580	538	443	79.1	79.0	82.2	口径別	1,296	2,538
5,486	3,880	937	712	12,557	3,032	78.4	76.6	24.1	口径別	1,296	2,538
4,100	1,820	512	547	11,519	3,243	69.0	67.4	28.1	口径別	1,296	2,538
12,000	10,101	9,222	571	507	463	70.6	68.2	91.3	口径別	750	1,582
15,600	15,402	10,496	1,054	1,091	744	81.1	77.7	68.1	用途別	1,296	2,808
3,750	4,345	2,962	493	576	393	71.5	71.5	68.2	併用	1,188	2,592
3,200	3,200	1,712	400	20,779	11,119	89.4	69.9	53.5	単一	2,249	4,239
3,440	3,824	2,701	447	13,418	9,478	67.3	49.2	70.6	併用	2,943	4,243
2,194	1,796	838	311	3,805	1,776	57.5	57.2	46.7	口径別	3,255	3,255
3,400	2,281	1,060	340	32,127	14,933	43.7	37.0	46.5	口径別	2,550	4,250
1,601	1,597	504	246	10,108	3,191	53.3	45.1	31.6	併用	2,700	2,700
156,371	129,643	95,404	588	666	490	80.1	77.5	73.6	[平均]	1,785	2,874
31,600	27,171	24,874	471	426	390	77.0	72.9	91.5	口径別	1,954	3,542
16,000	13,202	10,507	458	409	326	87.2	86.3	79.6	口径別	1,940	3,240
9,500	8,606	6,877	497	472	377	79.7	79.7	79.9	口径別	1,365	3,114
11,460	8,898	7,258	420	393	320	94.0	81.9	81.6	併用	1,652	3,326
5,700	4,176	3,485	518	456	381	71.8	71.7	83.5	口径別	2,678	4,168
7,300	5,317	4,419	541	394	327	82.6	82.2	83.1	口径別	1,657	3,245
2,265	1,909	1,600	403	410	344	73.3	73.3	83.8	口径別	2,343	3,661
4,000	3,362	2,970	421	386	341	76.7	76.7	88.3	口径別	1,728	3,024
87,825	72,641	61,990	467	420	358	81.0	77.7	85.3	[平均]	1,915	3,415
44,400	34,696	31,142	425	356	319	91.5	84.3	89.8	口径別	1,400	2,920
5,000	3,877	3,515	373	303	274	94.9	94.9	90.7	単一	1,923	3,716
4,500	4,031	3,099	437	395	304	86.1	86.1	76.9	口径別	1,836	3,790
53,900	42,604	37,756	421	353	313	91.4	85.4	88.6	[平均]	1,720	3,475
4,085	3,778	2,575	584	737	502	73.8	72.2	68.2	用途別	1,944	3,888
4,085	3,778	2,575	584	737	502	73.8	72.2	68.2	[平均]	1,944	3,888

## 12. 事業計画概要、給水人口、普及率、給水量及び料金(上水道)

地方事務所	番号	事業体名	最新事業計画		給水人口(人)		給水区域内人口(人)	給水普及率(%)	年間給水量(千 $m^3$ ) (分水量を除く)		
			認可(届出)年月日	目標年次	計画	現在			年間給水量	有効水量	有収水量
松本	4	松本市(松本地区)	平成 27年 03月 27日	H38	203,500	205,005	205,754	99.6	25,579	23,336	22,553
	41	松本市(梓川地区)	平成 27年 03月 31日	H38	16,610	15,111	15,111	100.0	1,910	1,527	1,418
	47	松本市(四賀地区)	平成 27年 03月 31日	H38	5,040	4,648	4,706	98.8	525	428	399
	19	松本市(波田地区)	平成 22年 03月 26日	H30	16,600	15,687	15,738	99.7	1,527	1,489	1,448
	46	塩尻市	平成 23年 07月 07日	H31	65,300	64,493	64,530	99.9	8,199	7,512	6,881
	89	安曇野市	平成 29年 03月 31日	H32	96,600	93,825	94,537	99.2	12,335	9,889	9,816
	32	山形村	平成 20年 04月 30日	H28	9,400	8,204	8,245	99.5	1,052	825	814
		計				413,050	406,973	408,621	99.6	51,127	45,006
北安曇	9	大町市	平成 18年 08月 29日	H25	31,100	25,114	25,114	100.0	3,942	2,883	2,794
	22	池田町	平成 01年 04月 24日	H10	12,000	9,616	9,663	99.5	1,027	920	920
	74	松川村	平成 29年 03月 31日	H30	10,000	9,823	9,823	100.0	1,001	916	887
	63	白馬村	平成 09年 03月 30日	H18	9,900	8,812	8,849	99.6	1,298	1,298	1,298
		計				63,000	53,365	53,449	99.8	7,268	6,017
長野	57	長野県	平成 22年 02月 18日	H31	200,700	184,959	192,305	96.2	21,525	19,228	19,164
	1	長野市	平成 23年 04月 14日	H26	273,000	259,766	260,070	99.9	31,655	29,096	28,274
	10	須坂市	平成 26年 11月 12日	H33	51,200	49,117	49,323	99.6	5,889	5,163	5,123
	26	千曲市	平成 05年 11月 05日	H19	7,100	5,131	5,131	100.0	556	518	508
	15	小布施町	平成 06年 03月 29日	H15	14,700	10,552	10,552	100.0	1,357	1,221	1,208
	87	高山村	平成 12年 03月 28日	H16	6,370	5,010	5,010	100.0	495	495	495
	81	信濃町	平成 14年 03月 27日	H23	10,200	7,796	7,816	99.7	1,280	989	989
	54	飯綱町(牟礼地区)	平成 20年 03月 10日	H28	7,460	6,342	6,391	99.2	864	632	631
	75	飯綱町(三水地区)	平成 10年 08月 27日	H19	6,000	4,354	4,357	99.9	487	395	394
	計				576,730	533,027	540,955	98.5	64,108	57,737	56,786
北信	2	中野市	平成 07年 03月 31日	H26	43,900	35,283	36,242	97.4	5,124	4,425	4,262
	69	中野市(豊田地区)	平成 16年 12月 27日	H21	6,000	3,924	3,938	99.6	495	404	388
	27	飯山市	平成 26年 03月 26日	H32	17,800	16,055	16,164	99.3	2,307	1,827	1,827
	21	山ノ内町	平成 27年 04月 01日	H38	11,970	10,630	10,634	100.0	1,688	1,303	1,267
	40	木島平村	平成 06年 03月 31日	H16	5,500	4,076	4,294	94.9	457	411	406
	23	野沢温泉村	平成 05年 11月 15日	H19	5,200	2,849	2,849	100.0	790	660	653
		計				90,370	72,817	74,121	98.2	10,861	9,030
全県	計				2,115,651	1,900,262	1,914,949	99.2	254,949	219,587	213,150

\* 参考

地方事務所	番号	事業体名	年間分水量(千 $m^3$ )
佐久	13	軽井沢町	67
	50	立科町	118
松本	89	安曇野市	206
長野	57	長野県	67
全県		計	458



一日給水量(m <sup>3</sup> ) (分水量を含む)			一人一日給水量(リットル) (分水量を除く)			比率 (分水量を含む給水量)			水道料金(税込)		
計画・最大	実績・最大	実績・平均	計画・最大	実績・最大	実績・平均	有効率 (%)	有収率 (%)	負荷率 (%)	料金体系	家庭用 10m <sup>3</sup> 料金/月 (円)	家庭用 20m <sup>3</sup> 料金/月 (円)
82,000	76,925	70,079	403	375	342	91.2	88.2	91.1	口径別	1,540	2,670
6,810	6,374	5,233	410	422	346	79.9	74.2	82.1	口径別	1,540	2,670
1,960	1,737	1,438	389	374	309	81.5	76.0	82.8	口径別	1,540	2,670
8,200	4,816	4,184	494	307	267	97.5	94.8	86.9	口径別	1,540	2,670
30,400	25,454	22,463	466	395	348	91.6	83.9	88.2	口径別	1,830	3,070
43,500	38,656	34,359	450	412	360	80.2	79.6	88.9	併用	1,540	3,090
3,700	3,321	2,882	394	405	351	78.4	77.4	86.8	併用	1,695	4,395
176,570	157,283	140,638	425	384	344	88.1	84.8	89.4	[平均]	1,123	2,124
18,000	13,167	10,800	579	524	430	73.1	70.9	82.0	併用	1,290	2,800
6,000	3,377	2,814	500	351	293	89.6	89.6	83.3	用途別	1,720	4,390
4,200	3,387	2,742	420	345	279	91.5	88.6	81.0	単一	1,620	3,560
26,900	10,343	3,556	2,717	1,174	404	100.0	100.0	34.4	併用	2,160	3,670
55,100	30,274	19,912	875	566	373	82.8	81.2	65.8	[平均]	1,698	3,605
85,300	65,901	59,156	425	355	319	89.3	89.0	89.8	口径別	1,388	3,258
114,100	94,024	86,726	418	362	334	91.9	89.3	92.2	口径別	1,674	3,391
21,800	20,427	16,134	426	416	328	87.7	87.0	79.0	口径別	1,520	3,240
4,300	2,130	1,523	606	415	297	93.2	91.4	71.5	口径別	1,388	3,258
8,400	4,530	3,718	571	429	352	90.0	89.0	82.1	口径別	1,356	3,062
2,270	1,842	1,356	356	368	271	100.0	100.0	73.6	口径別	1,140	2,350
7,800	5,835	3,507	765	748	450	77.3	77.3	60.1	口径別	1,250	2,650
3,470	2,980	2,367	465	470	373	73.1	73.0	79.4	口径別	1,350	3,078
2,700	1,765	1,334	450	405	306	81.1	80.9	75.6	口径別	1,350	3,078
250,140	199,434	175,821	434	374	329	90.1	88.6	88.2	[平均]	1,380	3,041
28,000	16,037	14,038	638	455	398	86.4	83.2	87.5	口径別	1,425	3,240
2,500	1,688	1,356	417	430	346	81.6	78.4	80.3	口径別	1,425	3,240
9,070	7,492	6,321	510	467	394	79.2	79.2	84.4	口径別	1,950	4,210
9,360	9,361	4,625	782	881	435	77.2	75.1	49.4	口径別	1,755	3,537
2,700	2,420	1,252	491	594	307	89.9	88.8	51.7	口径別	2,019	4,125
11,000	5,156	2,164	2,115	1,810	760	83.5	82.7	42.0	口径別	1,110	2,110
62,630	42,154	29,756	693	579	409	83.1	81.1	70.6	[平均]	1,614	3,410
1,059,860	843,233	699,743	499	443	365	86.2	83.6	83.0	[平均]	1,575	2,994



### 13. 取水量、浄水量及び配水池容量等(上水道)

地方 事務所	番号	事業体名	年間取水量(千m <sup>3</sup> )											計
			地表水			地下水					原水 受水	浄水 受水		
			ダム	湖沼水	河川水 (表流水 自流))	伏流水	浅井戸 水	浅井戸 数 (本)	深井戸 水	深井戸 数 (本)			湧水	
佐久	6	小諸市	0	0	203	0	0	0	3,034	9	2,961	0	2,453	8,651
	42	小海町	0	0	0	0	0	0	0	0	1,997	0	0	1,997
	13	軽井沢町	0	0	1,178	0	0	0	1,220	13	1,169	0	1,048	4,615
	90	御代田町	0	0	0	214	0	0	587	3	0	0	435	1,236
	50	立科町	0	0	0	0	0	0	0	0	1,659	0	0	1,659
	37	佐久水道企業団	0	0	0	0	1,812	2	3,964	23	6,464	0	2,743	14,983
	86	(株)ハケ岳高原ロッジ	0	0	0	0	79	1	470	4	0	0	0	549
		計	0	0	1,381	214	1,891	3	9,275	52	14,250	0	6,679	33,690
上小	3	上田市	0	0	15,128	0	0	0	0	1	0	0	0	15,128
	44	上田市(丸子地区)	685	0	3,196	0	0	0	0	0	0	0	0	3,881
	67	上田市(真田地区)	375	0	0	0	0	0	177	2	1,099	0	0	1,651
	53	東御市	0	0	0	0	0	0	3,004	19	550	0	112	3,666
		計	1,060	0	18,324	0	0	0	3,181	22	1,649	0	112	24,326
諏訪	14	岡谷市	0	0	1,063	0	0	0	6,067	15	410	0	0	7,540
	5	諏訪市	0	0	0	0	0	0	5,276	7	3,765	0	0	9,041
	45	茅野市	0	0	0	0	0	0	5,079	20	5,235	0	0	10,314
	55	茅野市(蓼科地区)	0	0	0	0	0	0	0	0	388	0	0	388
	65	茅野市(白樺湖地区)	0	0	0	0	0	0	43	2	159	0	0	202
	17	下諏訪町	0	0	3,234	0	0	0	10	1	768	0	0	4,012
	58	富士見町	0	0	1,451	0	0	0	1,388	8	2,272	0	0	5,111
	56	原村	0	0	0	0	0	0	1,081	7	0	0	0	1,081
	71	東洋観光事業(株)	0	0	0	0	0	0	1,254	3	0	0	0	1,254
	78	(株)蓼科ビレッジ	0	0	0	0	0	0	986	12	0	0	0	986
	79	(株)三井の森	0	0	0	0	0	0	306	5	0	0	0	306
	80	東急不動産(株)	0	0	318	0	0	0	0	1	181	0	0	499
	85	鹿島リゾート(株)	0	0	0	468	0	0	246	3	0	0	0	714
	計	0	0	6,066	468	0	0	21,736	84	13,178	0	0	41,448	
上伊那	35	伊那市	0	0	826	45	0	0	1,947	8	1,288	0	6,931	11,037
	29	駒ヶ根市	0	0	1,236	46	4	1	0	1	0	0	2,566	3,852
	25	辰野町	0	0	308	1,067	0	0	1,136	8	0	0	79	2,590
	59	箕輪町	0	0	89	0	197	1	112	3	67	0	2,365	2,830
	66	飯島町	0	0	1,383	0	0	0	0	0	0	0	0	1,383
	64	南箕輪村	0	0	6	0	0	0	13	1	0	0	1,594	1,613
	88	中川村	0	0	270	0	0	0	320	6	0	0	0	590
	52	宮田村	0	0	237	61	209	1	146	6	0	0	448	1,101
		計	0	0	4,355	1,219	410	3	3,674	33	1,355	0	13,983	24,996
下伊那	70	飯田市	6,941	0	6,231	0	0	0	0	0	0	0	0	13,172
	83	松川町	1,076	0	55	0	0	0	321	5	0	0	0	1,452
	76	高森町	0	0	935	0	0	0	248	3	0	0	0	1,183
		計	8,017	0	7,221	0	0	0	569	8	0	0	0	15,807
木曾	20	木曾町	0	0	1,451	0	0	0	0	0	940	0	0	2,391
		計	0	0	1,451	0	0	0	0	0	940	0	0	2,391

年間浄水量(千m <sup>3</sup> )										配水池				
消毒のみ		緩速ろ過		急速ろ過		膜ろ過		計	うち高度浄水処理量(千m <sup>3</sup> )	配水池		配水塔		計
浄水量(千m <sup>3</sup> )	割合(%)	浄水量(千m <sup>3</sup> )	割合(%)	浄水量(千m <sup>3</sup> )	割合(%)	浄水量(千m <sup>3</sup> )	割合(%)	浄水量(千m <sup>3</sup> )		数(池)	有効容量(m <sup>3</sup> )	数(塔)	有効容量(m <sup>3</sup> )	有効容量(m <sup>3</sup> )
5,995	97	203	3.3	0	0.0	0	0.0	6,198	0	36	21,109	0	0	21,109
1,997	100	0	0.0	0	0.0	0	0.0	1,997	0	15	4,158	0	0	4,158
2,388	67.0	812	22.8	366	10.3	0	0.0	3,566	0	17	10,502	0	0	10,502
801	100.0	0	0.0	0	0.0	0	0.0	801	0	9	3,097	0	0	3,097
1,659	100	0	0.0	0	0.0	0	0.0	1,659	0	5	3,782	0	0	3,782
11,423	93.3	0	0.0	817	6.7	0	0.0	12,240	0	56	33,163	0	0	33,163
548	100	0	0.0	0	0.0	0	0.0	548	0	5	1,588	0	0	1,588
24,811	91.9	1,015	3.8	1,183	4.4	0	0.0	27,009	0	143	77,399	0	0	77,399
0	0.0	11,863	100	0	0.0	0	0.0	11,863	0	35	35,226	0	0	35,226
0	0.0	1,510	45.7	1,796	54.3	0	0.0	3,306	0	33	8,688	0	0	8,688
1,234	75	0	0.0	0	0.0	417	25.3	1,651	0	65	12,681	0	0	12,681
3,380	95	0	0.0	174	4.9	0	0.0	3,554	0	38	19,786	0	0	19,786
4,614	22.6	13,373	65.6	1,970	9.7	417	2.0	20,374	0	171	76,381	0	0	76,381
6,401	86.5	0	0.0	1,003	13.5	0	0.0	7,404	3,985	29	13,986	0	0	13,986
8,599	100	0	0.0	0	0.0	0	0.0	8,599	3,365	15	17,638	0	0	17,638
8,616	100	0	0.0	0	0.0	0	0.0	8,616	0	41	18,660	0	0	18,660
342	100	0	0.0	0	0.0	0	0.0	342	0	9	1,463	0	0	1,463
187	100	0	0.0	0	0.0	0	0.0	187	0	7	992	0	0	992
526	14.5	0	0.0	3,092	85.2	13	0.4	3,631	0	8	6,350	0	0	6,350
2,448	63.5	0	0.0	1,393	36.1	13	0.3	3,854	0	41	24,322	0	0	24,322
1,081	100	0	0.0	0	0.0	0	0.0	1,081	0	8	4,550	0	0	4,550
625	100	0	0.0	0	0.0	0	0.0	625	0	9	2,866	0	0	2,866
986	100	0	0.0	0	0.0	0	0.0	986	0	17	2,919	0	0	2,919
306	100	0	0.0	0	0.0	0	0.0	306	0	7	1,190	0	0	1,190
181	36.3	318	63.7	0	0.0	0	0.0	499	0	7	2,370	0	0	2,370
714	100	0	0.0	0	0.0	0	0.0	714	0	12	2,150	0	0	2,150
31,012	84.2	318	0.9	5,488	14.9	26	0.1	36,844	7,350	210	99,456	0	0	99,456
2,008	74.8	160	6.0	516	19.2	0	0.0	2,684	0	79	30,391	0	0	30,391
10	0.8	13	1.0	0	0.0	1,253	98	1,276	0	21	10,507	0	0	10,507
2,103	83.8	112	4.5	296	11.8	0	0.0	2,511	747	17	5,783	0	0	5,783
375	80.8	0	0.0	89	19.2	0	0.0	464	0	13	7,849	0	0	7,849
0	0.0	0	0.0	1,272	100	0	0.0	1,272	0	9	5,465	0	0	5,465
0	0.0	0	0.0	6	100	0	0.0	6	0	4	4,132	0	0	4,132
314	53.8	0	0.0	270	46.2	0	0.0	584	0	9	1,833	0	0	1,833
399	62.7	0	0.0	237	37.3	0	0.0	636	0	2	3,000	0	0	3,000
5,209	55.2	285	3.0	2,686	28.5	1,253	13.3	9,433	747	154	68,960	0	0	68,960
0	0.0	3,869	34.0	7,482	65.8	16	0.1	11,367	0	169	37,865	0	0	37,865
223	16.5	0	0.0	1,127	83.5	0	0.0	1,350	0	11	2,805	0	0	2,805
248	21.0	0	0.0	935	79.0	0	0.0	1,183	0	12	1,544	0	0	1,544
471	3.4	3,869	27.8	9,544	68.7	16	0.1	13,900	0	192	42,214	0	0	42,214
679	42.1	0	0.0	932	57.9	0	0.0	1,611	0	16	2,575	0	0	2,575
679	42.1	0	0.0	932	57.9	0	0.0	1,611	0	16	2,575	0	0	2,575

### 13. 取水量、浄水量及び配水池容量等(上水道)

地方 事務所	番号	事業体名	年間取水量(千 $m^3$ )											
			地表水			地下水						原水 受水	浄水 受水	計
			ダム	湖沼水	河川水 (表流水 自流)	伏流水	浅井戸 水	浅井戸 数 (本)	深井戸 水	深井戸 数 (本)	湧水			
松本	4	松本市(松本)	0	0	72	0	1,230	2	1,304	4	0	0	22,973	25,579
	41	松本市(梓川)	0	0	1,520	0	0	0	697	9	245	0	0	2,462
	47	松本市(四賀)	46	0	0	230	0	0	0	0	329	0	0	605
	19	松本市(波田)	0	0	2,597	125	0	0	0	0	0	0	0	2,722
	46	塩尻市	0	0	2,073	284	0	0	368	5	1,615	0	6,023	10,363
	89	安曇野市	0	0	0	0	0	0	12,541	31	0	0	0	12,541
	32	山形村	0	0	505	0	0	0	0	0	0	0	547	1,052
		計	46	0	6,767	639	1,230	2	14,910	49	2,189	0	29,543	55,324
北安曇	9	大町市	0	0	0	0	0	0	20	6	7,557	0	0	7,577
	22	池田町	0	0	0	165	0	0	898	4	0	0	0	1,063
	74	松川村	0	0	0	0	0	0	1,001	4	0	0	0	1,001
	63	白馬村	0	0	891	0	0	1	1,681	4	362	0	0	2,934
		計	0	0	891	165	0	1	3,600	18	7,919	0	0	12,575
長野	57	長野県	0	0	12,642	0	9,863	15	0	0	0	0	0	22,505
	1	長野市	14,811	0	72	7,077	1,589	4	8,529	7	329	0	0	32,407
	10	須坂市	2,390	0	1,296	1,019	0	0	3,229	14	478	0	0	8,412
	26	千曲市	0	0	389	0	0	0	48	1	265	0	70	772
	15	小布施町	0	0	0	0	0	0	1,411	5	0	0	0	1,411
	87	高山村	0	0	282	0	0	0	268	3	392	0	0	942
	81	信濃町	0	0	52	54	0	0	363	10	811	0	0	1,280
	54	飯綱町(牟礼地区)	0	0	0	624	0	0	327	5	0	0	0	951
	75	飯綱町(三水地区)	0	0	479	0	0	0	113	5	0	0	0	592
	計	17,201	0	15,212	8,774	11,452	19	14,288	50	2,275	0	70	69,272	
北信	2	中野市	0	0	1,336	464	1,818	3	1,962	1	0	0	0	5,580
	69	中野市(豊田地区)	0	0	0	0	0	0	500	4	0	0	0	500
	27	飯山市	0	0	0	0	0	0	2,307	7	0	0	0	2,307
	21	山ノ内町	0	0	969	52	0	0	128	2	1,156	0	0	2,305
	40	木島平村	0	0	0	0	0	0	18	2	439	0	0	457
	23	野沢温泉村	0	0	0	0	0	0	2	1	788	0	0	790
		計	0	0	2,305	516	1,818	3	4,917	17	2,383	0	0	11,939
全県	計	26,324	0	63,973	11,995	16,801	31	76,150	333	46,138	0	50,387	291,768	

年間浄水量(千m <sup>3</sup> )										配水池				
消毒のみ		緩速ろ過		急速ろ過		膜ろ過		計	うち高度浄水処理量(千m <sup>3</sup> )	配水池		配水塔		計
浄水量(千m <sup>3</sup> )	割合(%)	浄水量(千m <sup>3</sup> )	割合(%)	浄水量(千m <sup>3</sup> )	割合(%)	浄水量(千m <sup>3</sup> )	割合(%)	浄水量(千m <sup>3</sup> )		数(池)	有効容量(m <sup>3</sup> )	数(塔)	有効容量(m <sup>3</sup> )	有効容量(m <sup>3</sup> )
2,534	97	0	0.0	0	0.0	72	2.8	2,606	0	84	65,872	0	0	65,872
797	33.2	449	18.7	1,097	45.7	60	2.5	2,403	0	31	8,083	0	0	8,083
0	0.0	0	0.0	0	0.0	525	100.0	525	0	40	5,112	0	0	5,112
0	0.0	9	0.3	2,578	99.3	10	0.4	2,597	0	12	6,374	0	0	6,374
368	8.8	158	3.8	3,653	87.4	0	0.0	4,179	0	35	32,412	0	0	32,412
12,541	100	0	0.0	0	0.0	0	0.0	12,541	0	57	42,528	0	0	42,528
0	0.0	505	100	0	0.0	0	0.0	505	0	6	3,316	0	0	3,316
16,240	64.0	1,121	4.4	7,328	28.9	667	2.6	25,356	0	265	163,697	0	0	163,697
7,577	100	0	0.0	0	0.0	0	0.0	7,577	0	33	9,370	0	0	9,370
1,063	100	0	0.0	0	0.0	0	0.0	1,063	0	6	4,128	0	0	4,128
1,001	100	0	0.0	0	0.0	0	0.0	1,001	0	2	2,550	0	0	2,550
2,043	74.8	0	0.0	690	25.2	0	0.0	2,733	0	14	12,902	0	0	12,902
11,684	94.4	0	0.0	690	5.6	0	0.0	12,374	0	55	28,950	0	0	28,950
9,854	44.4	0	0.0	12,321	55.6	0	0.0	22,175	0	60	53,384	0	0	53,384
17,185	54.1	1,028	3.2	13,461	42.4	81	0.3	31,755	821	216	104,861	1	503	105,364
3,002	38.9	1,797	23.3	2,927	37.9	0	0.0	7,726	0	26	25,000	0	0	25,000
172	28.2	402	65.9	36	5.9	0	0.0	610	0	16	1,047	0	0	1,047
0	0.0	0	0.0	1,411	100	0	0.0	1,411	0	3	16,800	0	0	16,800
550	58.4	0	0.0	392	41.6	0	0.0	942	0	6	1,291	0	0	1,291
1,228	95.9	52	4.1	0	0.0	0	0.0	1,280	0	19	3,655	0	0	3,655
318	36.1	0	0.0	564	63.9	0	0.0	882	0	22	3,964	0	0	3,964
0	0.0	0	0.0	546	100	0	0.0	546	0	6	2,125	0	0	2,125
32,309	48.0	3,279	4.9	31,658	47.0	81	0.1	67,327	821	374	212,127	1	503	212,630
1,884	36.3	0	0.0	3,301	63.7	0	0.0	5,185	0	23	13,085	0	0	13,085
500	100	0	0.0	0	0.0	0	0.0	500	0	12	2,015	0	0	2,015
2,307	100	0	0.0	0	0.0	0	0.0	2,307	0	22	10,230	0	0	10,230
962	57.0	0	0.0	726	43.0	0	0.0	1,688	0	26	6,438	0	0	6,438
457	100	0	0.0	0	0.0	0	0.0	457	0	6	2,400	0	0	2,400
790	100	0	0.0	0	0.0	0	0.0	790	0	7	5,497	0	0	5,497
6,900	63.1	0	0.0	4,027	36.9	0	0.0	10,927	0	96	39,665	0	0	39,665
133,929	59.5	23,260	10.3	65,506	29.1	2,460	1.1	225,155	8,918	1,676	811,424	1	503	811,927

## 14. 用途別有収水量(上水道)

地方 事務所	番号	事業体名	用途別年間有収水量(千m <sup>3</sup> )									
			専用栓							共用 栓・公 共栓	計	
			家庭用		営業用	工場用	官公 署・学 校用	公衆浴 場用	その他			計
			一般	集合								
佐久	13	軽井沢町	1,898	0	1,244	0	162	0	15	3,319	0	3,319
	50	立科町	564	0	171	0	0	0	1	736	0	736
	86	㈱ハケ岳高原ロッジ	516	0	30	0	0	0	0	546	0	546
		計	2,978	0	1,445	0	162	0	16	4,601	0	4,601
上小	53	東御市	2,237	0	474	267	114	0	0	3,092	0	3,092
		計	2,237	0	474	267	114	0	0	3,092	0	3,092
諏訪	5	諏訪市	3,679	200	1,227	501	418	139	881	7,045	0	7,045
	58	富士見町	1,149	0	315	1,272	141	0	101	2,978	0	2,978
	56	原村	623	0	78	62	10	0	0	773	0	773
	71	東洋観光事業㈱	437	0	0	0	0	0	0	437	0	437
	78	㈱蓼科ビレッジ	187	0	298	0	0	0	0	485	0	485
	85	鹿島リゾート㈱	0	0	0	0	0	0	0	0	83	83
	計	6,075	200	1,918	1,835	569	139	982	11,718	83	11,801	
上伊那	59	箕輪町	1,737	0	191	122	109	0	10	2,169	0	2,169
		計	1,737	0	191	122	109	0	10	2,169	0	2,169
下伊那	83	松川町	944	15	71	68	58	0	61	1,217	0	1,217
		計	944	15	71	68	58	0	61	1,217	0	1,217
木曽	20	木曽町	461	0	149	69	0	0	0	679	0	679
		計	461	0	149	69	0	0	0	679	0	679
松本	89	安曇野市(豊科三郷)	9,816	0	0	0	0	0	0	9,816	0	9,816
	32	山形村	657	0	102	0	55	0	0	814	0	814
		計	10,473	0	102	0	55	0	0	10,630	0	10,630
北安曇	9	大町市	2,026	29	419	34	286	0	0	2,794	0	2,794
	22	池田町	784	0	54	19	54	0	9	920	0	920
	74	松川村	828	0	0	0	42	0	17	887	0	887
	63	白馬村	415	83	661	5	68	24	42	1,298	0	1,298
		計	4,053	112	1,134	58	450	24	68	5,899	0	5,899
長野		計	0	0	0	0	0	0	0	0	0	0
		計	0	0	0	0	0	0	0	0	0	0
北信		計	0	0	0	0	0	0	0	0	0	0
		計	0	0	0	0	0	0	0	0	0	0
全県		計	28,958	327	5,484	2,419	1,517	163	1,137	40,005	83	40,088

15. 口径別有収水量(上水道)

地方事務所	番号	事業体名	口径別年間有収水量(千 <sup>3</sup> m)													
			13mm	16mm	20mm	25mm	30mm	40mm	50mm	75mm	100mm	125mm	150mm	200mm以上	その他	計
佐久	6	小諸市	2,986	0	467	319	0	335	256	326	0	49	47	0	0	4,785
	42	小海町	1,521	0	97	33	8	6	13	82	0	0	0	0	0	1,760
	90	御代田町	390	0	249	63	31	16	28	0	0	0	0	0	0	777
	37	佐久水道企業団	3,574	0	4,789	646	394	765	866	677	286	0	0	0	0	11,997
		計	8,471	0	5,602	1,061	433	1,122	1,163	1,085	286	49	47	0	0	19,319
上小	3	上田市	7,408	0	682	517	207	525	551	630	197	0	28	0	0	10,745
	44	上田市(丸子地区)	1,611	0	60	70	44	100	214	271	0	0	0	0	0	2,370
	67	上田市(真田地区)	758	0	153	125	11	42	59	15	0	0	0	0	0	1,163
		計	9,777	0	895	712	262	667	824	916	197	0	28	0	0	14,278
諏訪	14	岡谷市	4,012	0	214	310	0	264	389	196	9	0	0	0	0	5,394
	45	茅野市	4,307	0	187	273	95	314	1,338	290	0	0	0	0	0	6,804
	55	茅野市(蓼科地区)	42	0	20	24	12	7	123	34	0	0	0	0	0	262
	65	茅野市(白樺湖地区)	15	0	16	17	8	32	38	0	0	0	0	0	0	126
	17	下諏訪町	1,573	0	97	186	0	122	237	76	6	0	0	0	0	2,297
	79	㈱三井の森	38	0	66	2	7	8	11	6	37	0	0	0	0	175
	80	東急不動産㈱	0	0	60	2	7	6	21	27	20	0	0	0	0	143
		計	9,987	0	660	814	129	753	2,157	629	72	0	0	0	0	15,201
上伊那	35	伊那市	4,959	0	233	192	123	455	305	239	110	0	0	0	0	6,616
	29	駒ヶ根市	2,446	0	110	235	0	206	108	185	18	0	0	0	0	3,308
	25	辰野町	1,488	0	73	78	36	76	127	108	15	0	0	0	0	2,001
	66	飯島町	727	0	56	25	26	17	54	7	0	0	0	0	0	912
	64	南箕輪村	990	0	61	62	46	57	57	49	4	0	0	0	0	1,326
	88	中川村	364	0	7	10	16	25	6	0	0	0	0	0	0	428
	52	宮田村	684	0	35	24	15	39	26	8	0	0	0	0	0	831
		計	11,658	0	575	626	262	875	683	596	147	0	0	0	0	15,422
下伊那	70	飯田市	7,207	0	564	452	0	650	387	312	8	0	0	0	0	9,580
	76	高森町	774	0	28	22	0	70	76	0	4	0	0	0	0	974
		計	7,981	0	592	474	0	720	463	312	12	0	0	0	0	10,554
松本	4	松本市(松本地区)	15,655	0	1,624	1,129	486	997	1,178	964	501	0	19	0	0	22,553
	41	松本市(梓川地区)	1,007	0	88	94	35	57	91	46	0	0	0	0	0	1,418
	47	松本市(四賀地区)	328	0	12	9	3	4	38	5	0	0	0	0	0	399
	19	松本市(波田地区)	1,190	0	28	31	25	25	114	35	0	0	0	0	0	1,448
	46	塩尻市	4,779	0	496	260	178	233	458	375	82	0	0	0	20	6,881
		計	22,959	0	2,248	1,523	727	1,316	1,879	1,425	583	0	19	0	20	32,699
長野	57	長野県	9,267	0	5,545	829	341	1,077	1,092	750	161	0	24	0	78	19,164
	1	長野市	11,368	0	9,577	1,639	30	1,504	1,683	1,065	433	0	99	857	19	28,274
	10	須坂市	1,245	0	2,658	335	22	43	404	408	8	0	0	0	0	5,123
	26	千曲市	301	0	118	25	6	10	8	10	30	0	0	0	0	508
	15	小布施町	686	0	227	57	2	121	72	43	0	0	0	0	0	1,208
	87	高山村	346	0	74	10	25	14	18	8	0	0	0	0	0	495
	81	信濃町	610	0	86	57	25	38	122	51	0	0	0	0	0	989
	54	飯綱町(牟礼地区)	261	0	244	11	0	67	25	23	0	0	0	0	0	631
	75	飯綱町(三水地区)	215	0	119	12	0	1	18	29	0	0	0	0	0	394
		計	24,299	0	18,648	2,975	451	2,875	3,442	2,387	632	0	123	857	97	56,786
北信	2	中野市	2,470	0	489	246	0	244	218	269	326	0	0	0	0	4,262
	69	中野市(豊田地区)	260	0	30	13	0	20	53	12	0	0	0	0	0	388
	27	飯山市	988	0	318	142	32	84	184	75	4	0	0	0	0	1,827
	21	山ノ内町	726	0	104	141	0	84	168	44	0	0	0	0	0	1,267
	40	木島平村	322	0	14	20	5	11	27	7	0	0	0	0	0	406
	23	野沢温泉村	131	0	145	182	58	53	80	4	0	0	0	0	0	653
		計	4,897	0	1,100	744	95	496	730	411	330	0	0	0	0	8,803
全県	計	100,029	0	30,320	8,929	2,359	8,824	11,341	7,761	2,259	49	217	857	117	173,062	

16. 管延長(上水道)

地方 事務所	番号	事業体名	導水管延長 (m)	送水管延長 (m)	配水管延長 (m)			総延長 (m)	うち 基幹管路 延長 (m)	管種別延長			
					配水本管	配水支管	計			铸铁管		ダクタイル铸铁管	
										延長 (m)	割合 (%)	延長 (m)	割合 (%)
佐久	6	小諸市	17,835	28,026	0	498,522	498,522	544,383	45,861	20,215	3.7	318,485	58.5
	42	小海町	1,860	15,155	64,124	0	64,124	81,139	81,139	1,860	2.3	69,604	85.8
	13	軽井沢町	9,325	7,940	0	272,322	272,322	289,587	17,265	18,410	6.4	38,729	13.4
	90	御代田町	1,116	5,280	75,958	0	75,958	82,354	82,354	0	0.0	46,784	56.8
	50	立科町	2,298	1,582	30,288	59,442	89,730	93,610	34,168	0	0.0	73,591	78.6
	37	佐久水道企業団	11,887	93,274	11,254	764,012	775,266	880,427	116,415	1,441	0.2	754,688	85.7
	86	(株)八ヶ岳高原ロッジ	2,185	980	0	37,479	37,479	40,644	3,165	0	0.0	1,915	4.7
		計	46,506	152,237	181,624	1,631,777	1,813,401	2,012,144	380,367	41,926	2.1	1,303,796	64.8
上小	3	上田市	24,891	28,080	0	533,515	533,515	586,486	52,971	3,028	0.5	508,426	86.7
	44	上田市(丸子地区)	395	10,178	0	165,645	165,645	176,218	10,573	0	0.0	111,467	63.3
	67	上田市(真田地区)	8,763	17,668	0	155,126	155,126	181,557	26,431	0	0.0	159,568	87.9
	53	東御市	15,940	36,251	3,014	298,742	301,756	353,947	55,205	1,890	0.5	232,347	65.6
		計	49,989	92,177	3,014	1,153,028	1,156,042	1,298,208	145,180	4,918	0.4	1,011,808	77.9
諏訪	14	岡谷市	273	19,921	346	325,592	325,938	346,132	20,540	2,890	0.8	142,504	41.2
	5	諏訪市	6,785	25,161	0	345,062	345,062	377,008	31,946	26,774	7.1	270,293	71.7
	45	茅野市	32,541	29,454	32,957	541,095	574,052	636,047	94,952	4,132	0.6	437,003	68.7
	55	茅野市(蓼科地区)	2,503	2,679	2,910	27,880	30,790	35,972	8,092	328	0.9	13,490	37.5
	65	茅野市(白樺湖地区)	745	775	3,020	15,480	18,500	20,020	4,540	62	0.3	6,034	30.1
	17	下諏訪町	3,047	14,516	0	100,342	100,342	117,905	17,563	29,427	25.0	57,436	48.7
	58	富士見町	12,090	23,550	16,513	248,947	265,460	301,100	52,153	95	0.0	230,832	76.7
	56	原村	167	7,798	0	123,664	123,664	131,629	7,965	0	0.0	12,938	9.8
	71	東洋観光事業(株)	1,511	5,727	0	25,721	25,721	32,959	7,238	0	0.0	7,572	23.0
	78	(株)蓼科ビレッジ	745	2,290	54,679	12,658	67,337	70,372	57,714	0	0.0	0	0.0
	79	(株)三井の森	1,356	7,845	0	42,359	42,359	51,560	9,201	0	0.0	10,317	20.0
	80	東急不動産(株)	3,800	1,747	0	40,525	40,525	46,072	5,547	3,674	8.0	23,483	51.0
	85	鹿島リゾート(株)	1,046	1,983	35,869	6,588	42,457	45,486	38,898	0	0.0	0	0.0
	計	66,609	143,446	146,294	1,855,913	2,002,207	2,212,262	356,349	67,382	3.0	1,211,902	54.8	
上伊那	35	伊那市	9,454	57,681	0	549,546	549,546	616,681	67,135	7,387	1.2	218,567	35.4
	29	駒ヶ根市	9,195	13,449	0	336,465	336,465	359,109	22,644	0	0.0	181,096	50.4
	25	辰野町	7,115	2,431	11,224	168,847	180,071	189,617	20,770	0	0.0	138,941	73.3
	59	箕輪町	4,885	11,658	7,308	204,106	211,414	227,957	23,851	27,437	12.0	19,755	8.7
	66	飯島町	1,205	10,641	7,988	123,980	131,968	143,814	19,834	0	0.0	28,167	19.6
	64	南箕輪村	3,800	3,175	0	104,332	104,332	111,307	6,975	0	0.0	26,489	23.8
	88	中川村	3,043	4,907	3,172	76,080	79,252	87,202	11,122	0	0.0	4,817	5.5
	52	宮田村	2,008	3,691	0	57,683	57,683	63,382	5,699	0	0.0	56,998	89.9
	計	40,705	107,633	29,692	1,621,039	1,650,731	1,799,069	178,030	34,824	1.9	674,830	37.5	
下伊那	70	飯田市	30,661	172,351	0	891,624	891,624	1,094,636	203,012	47,237	4.3	972,482	88.8
	83	松川町	4,811	15,583	0	183,557	183,557	203,951	20,394	0	0.0	180,064	88.3
	76	高森町	5,147	4,260	0	88,634	88,634	98,041	9,407	0	0.0	65,754	67.1
		計	40,619	192,194	0	1,163,815	1,163,815	1,396,628	232,813	47,237	3.4	1,218,300	87.2
木曾	20	木曾町	1,994	6,117	0	84,621	84,621	92,732	8,111	500	0.5	46,368	50.0
		計	1,994	6,117	0	84,621	84,621	92,732	8,111	500	0.5	46,368	50.0

管種別延長															
鋼管		石綿セメント管		硬質塩化ビニル管		コンクリート管		鉛管		ポリエチレン管		ステンレス管		その他	
延長 (m)	割合 (%)	延長 (m)	割合 (%)	延長 (m)	割合 (%)	延長 (m)	割合 (%)	延長 (m)	割合 (%)	延長 (m)	割合 (%)	延長 (m)	割合 (%)	延長 (m)	割合 (%)
60,628	11.1	4,683	0.9	96,307	17.7	0	0.0	0	0.0	42,069	7.7	1,223	0.2	773	0.1
0	0.0	0	0.0	7,685	9.5	0	0.0	0	0.0	1,990	2.5	0	0.0	0	0.0
76	0.0	2,219	0.8	229,379	79.2	0	0.0	0	0.0	774	0.3	0	0.0	0	0.0
24	0.0	1,304	1.6	27,968	34.0	0	0.0	0	0.0	6,037	7.3	177	0.2	60	0.1
980	1.0	0	0.0	9,737	10.4	0	0.0	0	0.0	9,302	9.9	0	0.0	0	0.0
15,180	1.7	15,483	1.8	59,051	6.7	0	0.0	0	0.0	30,458	3.5	2,151	0.2	1,975	0.2
17,232	42.4	0	0.0	0	0.0	0	0.0	0	0.0	21,497	52.9	0	0.0	0	0.0
94,120	4.7	23,689	1.2	430,127	21.4	0	0.0	0	0.0	112,127	5.6	3,551	0.2	2,808	0.1
27,099	4.6	0	0.0	35,204	6.0	0	0.0	0	0.0	12,387	2.1	342	0.1	0	0.0
1,478	0.8	536	0.3	50,851	28.9	0	0.0	0	0.0	11,638	6.6	248	0.1	0	0.0
7,852	4.3	966	0.5	6,714	3.7	0	0.0	0	0.0	6,457	3.6	0	0.0	0	0.0
6,361	1.8	2,126	0.6	71,784	20.3	0	0.0	22	0.0	34,672	9.8	971	0.3	3,774	1.1
42,790	3.3	3,628	0.3	164,553	12.7	0	0.0	22	0.0	65,154	5.0	1,561	0.1	3,774	0.3
2,681	0.8	0	0.0	180,399	52.1	0	0.0	0	0.0	16,003	4.6	819	0.2	836	0.2
36,889	9.8	519	0.1	2,209	0.6	0	0.0	0	0.0	39,717	10.5	607	0.2	0	0.0
8,719	1.4	6,822	1.1	160,549	25.2	0	0.0	0	0.0	16,184	2.5	646	0.1	1,992	0.3
1,522	4.2	7,162	19.9	12,163	33.8	0	0.0	0	0.0	472	1.3	7	0.0	828	2.3
235	1.2	7,550	37.7	5,071	25.3	0	0.0	0	0.0	3	0.0	0	0.0	1,065	5.3
1,641	1.4	0	0.0	12,886	10.9	420	0.4	0	0.0	15,969	13.5	126	0.1	0	0.0
22,377	7.4	0	0.0	9,720	3.2	0	0.0	0	0.0	37,746	12.5	330	0.1	0	0.0
885	0.7	809	0.6	116,156	88.2	0	0.0	0	0.0	841	0.6	0	0.0	0	0.0
0	0.0	700	2.1	19,832	60.2	0	0.0	0	0.0	1,673	5.1	3,182	9.7	0	0.0
0	0.0	0	0.0	43,572	61.9	0	0.0	0	0.0	26,800	38.1	0	0.0	0	0.0
2,663	5.2	0	0.0	38,580	74.8	0	0.0	0	0.0	0	0.0	0	0.0	0	0.0
2,732	5.9	0	0.0	16,183	35.1	0	0.0	0	0.0	0	0.0	0	0.0	0	0.0
0	0.0	0	0.0	43,156	94.9	0	0.0	0	0.0	2,330	5.1	0	0.0	0	0.0
80,344	3.6	23,562	1.1	660,476	29.9	420	0.0	0	0.0	157,738	7.1	5,717	0.3	4,721	0.2
6,762	1.1	14,698	2.4	347,839	56.4	1,330	0.2	0	0.0	18,217	3.0	865	0.1	1,016	0.2
3,423	1.0	123	0.0	77,445	21.6	0	0.0	0	0.0	95,602	26.6	1,420	0.4	0	0.0
4,191	2.2	1,118	0.6	37,781	19.9	0	0.0	0	0.0	6,141	3.2	1,445	0.8	0	0.0
0	0.0	481	0.2	148,069	65.0	0	0.0	0	0.0	32,215	14.1	0	0.0	0	0.0
3,067	2.1	7,851	5.5	22,211	15.4	77	0.1	0	0.0	82,218	57.2	223	0.2	0	0.0
678	0.6	647	0.6	83,385	74.9	0	0.0	0	0.0	0	0.0	108	0.1	0	0.0
0	0.0	0	0.0	63,935	73.3	0	0.0	0	0.0	18,450	21.2	0	0.0	0	0.0
106	0.2	0	0.0	2,321	3.7	0	0.0	0	0.0	3,957	6.2	0	0.0	0	0.0
18,227	1.0	24,918	1.4	782,986	43.5	1,407	0.1	0	0.0	256,800	14.3	4,061	0.2	1,016	0.1
29,530	2.7	170	0.0	35,147	3.2	0	0.0	0	0.0	5,080	0.5	3,391	0.3	1,599	0.1
6,620	3.2	0	0.0	3,671	1.8	0	0.0	0	0.0	12,848	6.3	748	0.4	0	0.0
166	0.2	0	0.0	25,336	25.8	0	0.0	0	0.0	6,611	6.7	174	0.2	0	0.0
36,316	2.6	170	0.0	64,154	4.6	0	0.0	0	0.0	24,539	1.8	4,313	0.3	1,599	0.1
2,454	2.6	1,016	1.1	31,146	33.6	466	0.5	0	0.0	9,321	10.1	918	1.0	543	0.6
2,454	2.6	1,016	1.1	31,146	33.6	466	0.5	0	0.0	9,321	10.1	918	1.0	543	0.6



16. 管延長(上水道)

地方 事務所	番号	事業体名	導水管延長 (m)	送水管延長 (m)	配水管延長 (m)			総延長 (m)	うち 基幹管路 延長 (m)	管種別延長			
					配水本管	配水支管	計			鑄鉄管		ダクタイル鑄鉄管	
										延長 (m)	割合 (%)	延長 (m)	割合 (%)
松本	4	松本市(松本地区)	0	15,643	63,564	1,249,249	1,312,813	1,328,456	79,207	16,429	1.2	1,015,674	76.5
	41	松本市(梓川地区)	19,082	25,195	0	182,525	182,525	226,802	44,277	0	0.0	136,243	60.1
	47	松本市(四賀地区)	6,208	17,604	0	87,062	87,062	110,874	23,812	0	0.0	55,402	50.0
	19	松本市(波田地区)	11,350	3,916	0	115,709	115,709	130,975	15,266	0	0.0	51,575	39.4
	46	塩尻市	18,728	50,660	3,388	509,720	513,108	582,496	72,776	5,041	0.9	379,035	65.1
	89	安曇野市(豊科三郷)	8,713	68,103	19,634	907,119	926,753	1,003,569	96,450	649	0.1	528,911	52.7
	32	山形村	1,170	11,400	0	62,796	62,796	75,366	12,570	0	0.0	60,850	80.7
		計	65,251	192,521	86,586	3,114,180	3,200,766	3,458,538	344,358	22,119	0.6	2,227,690	64.4
北安曇	9	大町市	0	58,359	0	297,459	297,459	355,818	58,359	32,380	9.1	253,889	71.4
	22	池田町	3,852	5,600	2,900	81,420	84,320	93,772	12,352	5,175	5.5	38,806	41.4
	74	松川村	1,518	0	3,364	121,833	125,197	126,715	4,882	0	0.0	49,144	38.8
	63	白馬村	195	23,422	0	178,077	178,077	201,694	23,617	195	0.1	54,072	26.8
		計	5,565	87,381	6,264	678,789	685,053	777,999	99,210	37,750	4.9	395,911	50.9
長野	57	長野県	6,354	134,559	19,138	1,280,561	1,299,699	1,440,612	160,051	432	0.0	1,186,169	82.3
	1	長野市	30,684	106,844	80,117	1,639,149	1,719,266	1,856,794	217,645	27,340	1.5	1,394,169	75.1
	10	須坂市	25,557	36,020	0	360,218	360,218	421,795	61,577	2,776	0.7	389,909	92.4
	26	千曲市	8,907	5,783	79,362	6,986	86,348	101,038	94,052	0	0.0	23,572	23.3
	15	小布施町	3,542	5,741	3,479	75,922	79,401	88,684	12,762	472	0.5	75,912	85.6
	87	高山村	7,616	1,445	39,896	0	39,896	48,957	48,957	0	0.0	23,263	47.5
	81	信濃町	1,526	6,048	1,857	216,665	218,522	226,096	9,431	0	0.0	69,251	30.6
	54	飯綱町(牟礼地区)	10,485	19,339	49,176	75,598	124,774	154,598	79,000	0	0.0	104,098	67.3
	75	飯綱町(三水地区)	4,779	5,408	0	75,823	75,823	86,010	10,187	0	0.0	59,867	69.6
		計	99,450	321,187	273,025	3,730,922	4,003,947	4,424,584	693,662	31,020	0.7	3,326,210	75.2
北信	2	中野市	9,206	18,967	0	225,742	225,742	253,915	28,173	0	0.0	229,394	90.3
	69	中野市(豊田地区)	3,810	7,150	0	49,894	49,894	60,854	10,960	85	0.1	17,637	29.0
	27	飯山市	2,292	30,574	1,472	181,039	182,511	215,377	34,338	130	0.1	97,280	45.2
	21	山ノ内町	10,239	10,011	0	84,389	84,389	104,639	20,250	0	0.0	28,650	27.4
	40	木島平村	1,713	472	0	53,771	53,771	55,956	2,185	300	0.5	7,785	13.9
	23	野沢温泉村	3,495	4,646	0	25,025	25,025	33,166	8,141	0	0.0	8,036	24.2
		計	30,755	71,820	1,472	619,860	621,332	723,907	104,047	515	0.1	388,782	53.7
全県	計	447,443	1,366,713	727,971	15,653,944	16,381,915	18,196,071	2,542,127	288,191	1.6	11,805,597	64.9	

管種別延長															
鋼管		石綿セメント管		硬質塩化ビニル管		コンクリート管		鉛管		ポリエチレン管		ステンレス管		その他	
延長 (m)	割合 (%)	延長 (m)	割合 (%)	延長 (m)	割合 (%)	延長 (m)	割合 (%)	延長 (m)	割合 (%)	延長 (m)	割合 (%)	延長 (m)	割合 (%)	延長 (m)	割合 (%)
16,842	1.3	1,131	0.1	170,379	12.8	0	0.0	0	0.0	104,238	7.8	2,927	0.2	836	0.1
965	0.4	798	0.4	32,047	14.1	0	0.0	0	0.0	52,822	23.3	530	0.2	3,397	1.5
6,472	5.8	246	0.2	21,811	19.7	0	0.0	0	0.0	22,813	20.6	733	0.7	3,397	3.1
5,691	4.3	3,122	2.4	59,785	45.6	0	0.0	0	0.0	9,035	6.9	10	0.0	1,757	1.3
24,560	4.2	177	0.0	119,557	20.5	0	0.0	0	0.0	49,686	8.5	3,878	0.7	562	0.1
20,767	2.1	0	0.0	334,730	33.4	0	0.0	0	0.0	106,969	10.7	858	0.1	10,685	1.1
380	0.5	0	0.0	13,658	18.1	0	0.0	0	0.0	478	0.6	0	0.0	0	0.0
75,677	2.2	5,474	0.2	751,967	21.7	0	0.0	0	0.0	346,041	10.0	8,936	0.3	20,634	0.6
415	0.1	2,004	0.6	52,457	14.7	85	0.0	0	0.0	12,283	3.5	718	0.2	1,587	0.4
3,705	4.0	3,677	3.9	33,169	35.4	0	0.0	0	0.0	565	0.6	0	0.0	8,675	9.3
115	0.1	0	0.0	61,495	48.5	0	0.0	0	0.0	14,831	11.7	171	0.1	959	0.8
14,269	7.1	48	0.0	94,429	46.8	0	0.0	0	0.0	38,590	19.1	91	0.0	0	0.0
18,504	2.4	5,729	0.7	241,550	31.0	85	0.0	0	0.0	66,269	8.5	980	0.1	11,221	1.4
37,577	2.6	0	0.0	93,005	6.5	0	0.0	0	0.0	122,419	8.5	1,010	0.1	0	0.0
131,334	7.1	0	0.0	90,719	4.9	3,476	0.2	0	0.0	209,756	11.3	0	0.0	0	0.0
2,256	0.5	7,848	1.9	6,984	1.7	701	0.2	0	0.0	10,973	2.6	348	0.1	0	0.0
4,953	4.9	477	0.5	57,338	56.7	1,959	1.9	0	0.0	12,739	12.6	0	0.0	0	0.0
0	0.0	2,355	2.7	4,948	5.6	0	0.0	0	0.0	4,997	5.6	0	0.0	0	0.0
0	0.0	0	0.0	20,959	42.8	0	0.0	0	0.0	4,527	9.2	0	0.0	208	0.4
918	0.4	7,395	3.3	86,123	38.1	0	0.0	0	0.0	62,391	27.6	18	0.0	0	0.0
15,293	9.9	2,121	1.4	15,878	10.3	0	0.0	0	0.0	17,177	11.1	31	0.0	0	0.0
159	0.2	1,837	2.1	14,332	16.7	0	0.0	0	0.0	9,801	11.4	0	0.0	14	0.0
192,490	4.4	22,033	0.5	390,286	8.8	6,136	0.1	0	0.0	454,780	10.3	1,407	0.0	222	0.0
457	0.2	1,254	0.5	6,682	2.6	1,803	0.7	0	0.0	14,325	5.6	0	0.0	0	0.0
546	0.9	3,416	5.6	9,463	15.6	0	0.0	0	0.0	29,558	48.6	149	0.2	0	0.0
3,391	1.6	1,015	0.5	103,152	47.9	0	0.0	0	0.0	9,073	4.2	1,336	0.6	0	0.0
943	0.9	5,932	5.7	64,573	61.7	0	0.0	0	0.0	4,395	4.2	146	0.1	0	0.0
348	0.6	55	0.1	39,196	70.0	0	0.0	0	0.0	6,469	11.6	56	0.1	1,747	3.1
22	0.1	0	0.0	24,932	75.2	0	0.0	0	0.0	0	0.0	0	0.0	176	0.5
5,707	0.8	11,672	1.6	247,998	34.3	1,803	0.2	0	0.0	63,820	8.8	1,687	0.2	1,923	0.3
566,629	3.1	121,891	0.7	3,765,243	20.7	10,317	0.1	22	0.0	1,556,589	8.6	33,131	0.2	48,461	0.3

17. 耐震適合性のある管路延長(上水道)

地方事務所	番号	事業体名	管路全体														
			全延長 [X] (m)	耐震適合性のある管[Y]				耐震適合性のある管路の管種別内訳									
				[Y=A+B+C+D+E+F]		うち耐震管[Z] [Z=A+C+E+F]		ダクタイル鋳鉄管		鋼管		硬質塩化ビニル管		ポリエチレン管(高密度)			
				延長(m)	Y/X(%)	延長(m)	Z/X(%)	耐震型継手を有する[A]		K型継手を有するものうちよい地盤に布設されている[B]		耐震型継手を有する[C]		RRロング継手を有する[D]		耐震型継手を有する[E]	
				延長(m)	A/X(%)	延長(m)	B/X(%)	延長(m)	C/X(%)	延長(m)	D/X(%)	延長(m)	E/X(%)				
佐久	6	小諸市	544,383	103,190	19.0	46,404	8.5	4,335	0.8	56,786	10.4	0	0.0	0	0.0	42,069	7.7
	42	小海町	81,139	0	0.0	0	0.0	0	0.0	0	0.0	0	0.0	0	0.0	0	0.0
	13	軽井沢町	289,587	38,729	13.4	0	0.0	0	0.0	38,729	13.4	0	0.0	0	0.0	0	0.0
	90	御代田町	82,354	5,306	6.4	5,306	6.4	0	0.0	0	0.0	0	0.0	0	0.0	5,306	6.4
	50	立科町	93,610	16,846	18.0	629	0.7	93	0.1	16,217	17.3	125	0.1	0	0.0	411	0.4
	37	佐久水道企業団	880,427	274,996	31.2	65,497	7.4	22,978	2.6	209,499	23.8	15,165	1.7	0	0.0	25,203	2.9
	86	㈱ハヶ岳高原ロッジ	40,644	4,098	10.1	3,726	9.2	1,543	3.8	372	0.9	0	0.0	0	0.0	2,183	5.4
		計	2,012,144	443,165	22.0	121,562	6.0	28,949	1.4	321,603	16.0	15,290	0.8	0	0.0	75,172	3.7
上小	3	上田市	586,486	50,730	8.6	29,201	5.0	20,145	3.4	21,529	3.7	0	0.0	0	0.0	8,714	1.5
	44	上田市(丸子地区)	176,218	15,605	8.9	15,605	8.9	3,967	2.3	0	0.0	0	0.0	0	0.0	11,638	6.6
	67	上田市(真田地区)	181,557	10,279	5.7	10,279	5.7	0	0.0	0	0.0	4,042	2.2	0	0.0	6,237	3.4
	53	東御市	353,947	40,057	11.3	172	0.0	172	0.0	39,885	11.3	0	0.0	0	0.0	0	0.0
		計	1,298,208	116,671	9.0	55,257	4.3	24,284	1.9	61,414	4.7	4,042	0.3	0	0.0	26,589	2.0
諏訪	14	岡谷市	346,132	50,353	14.5	29,052	8.4	11,437	3.3	21,301	6.2	793	0.2	0	0.0	16,003	4.6
	5	諏訪市	377,008	73,853	19.6	27,471	7.3	6,884	1.8	46,382	12.3	0	0.0	0	0.0	20,587	5.5
	45	茅野市	636,047	104,687	16.5	24,694	3.9	19,413	3.1	79,993	12.6	0	0.0	0	0.0	5,281	0.8
	55	茅野市(蓼科地区)	35,972	3,550	9.9	501	1.4	337	0.9	3,049	8.5	0	0.0	0	0.0	164	0.5
	65	茅野市(白樺湖地区)	20,020	623	3.1	0	0.0	0	0.0	623	3.1	0	0.0	0	0.0	0	0.0
	17	下諏訪町	117,905	13,256	11.2	13,256	11.2	0	0.0	0	0.0	0	0.0	0	0.0	13,250	11.2
	58	富士見町	301,100	74,228	24.7	54,218	18.0	3,479	1.2	20,010	6.6	18,727	6.2	0	0.0	31,675	10.5
	56	原村	131,629	8,427	6.4	8,427	6.4	6,701	5.1	0	0.0	885	0.7	0	0.0	841	0.6
	71	東洋観光事業(株)	32,959	10,275	31.2	10,275	31.2	7,572	23.0	0	0.0	0	0.0	0	0.0	1,078	3.3
	78	㈱蓼科ビレッジ	70,372	0	0.0	0	0.0	0	0.0	0	0.0	0	0.0	0	0.0	0	0.0
	79	㈱三井の森	51,560	0	0.0	0	0.0	0	0.0	0	0.0	0	0.0	0	0.0	0	0.0
	80	東急不動産(株)	46,072	3,028	6.6	2,732	5.9	0	0.0	296	0.6	2,732	5.9	0	0.0	0	0.0
	85	鹿島リゾート(株)	45,486	2,330	5.1	2,330	5.1	0	0.0	0	0.0	0	0.0	0	0.0	2,330	5.1
	計	2,212,262	344,610	15.6	172,956	7.8	55,823	2.5	171,654	7.8	23,137	1.0	0	0.0	91,209	4.1	
上伊那	35	伊那市	616,681	222,116	36.0	36,580	5.9	18,402	3.0	185,536	30.1	0	0.0	0	0.0	18,178	2.9
	29	駒ヶ根市	359,109	95,228	26.5	69,121	19.2	21,679	6.0	26,107	7.3	112	0.0	0	0.0	46,117	12.8
	25	辰野町	189,617	6,382	3.4	6,382	3.4	1,697	0.9	0	0.0	0	0.0	0	0.0	4,548	2.4
	59	箕輪町	227,957	33,752	14.8	32,236	14.1	2,552	1.1	0	0.0	0	0.0	1,516	0.7	29,684	13.0
	66	飯島町	143,814	110,385	76.8	82,641	57.5	423	0.3	27,744	19.3	0	0.0	0	0.0	82,218	57.2
	64	南箕輪村	111,307	0	0.0	0	0.0	0	0.0	0	0.0	0	0.0	0	0.0	0	0.0
	88	中川村	87,202	18,355	21.0	18,355	21.0	0	0.0	0	0.0	0	0.0	0	0.0	18,355	21.0
	52	宮田村	63,382	1,016	1.6	1,016	1.6	898	1.4	0	0.0	0	0.0	0	0.0	118	0.2
	計	1,799,069	487,234	27.1	246,331	13.7	45,651	2.5	239,387	13.3	112	0.0	1,516	0.1	199,218	11.1	
下伊那	70	飯田市	1,094,636	259,261	23.7	76,949	7.0	67,719	6.2	182,312	16.7	903	0.1	0	0.0	4,936	0.5
	83	松川町	203,951	68,772	33.7	1,986	1.0	0	0.0	66,786	32.7	0	0.0	0	0.0	1,986	1.0
	76	高森町	98,041	2,490	2.5	2,373	2.4	455	0.5	117	0.1	0	0.0	0	0.0	1,850	1.9
		計	1,396,628	330,523	23.7	81,308	5.8	68,174	4.9	249,215	17.8	903	0.1	0	0.0	8,772	0.6
木曾	20	木曾町	92,732	1,951	2.1	1,951	2.1	1,951	2.1	0	0.0	0	0.0	0	0.0	0	0.0
		計	92,732	1,951	2.1	1,951	2.1	1,951	2.1	0	0.0	0	0.0	0	0.0	0	0.0



17. 耐震適合性のある管路延長(上水道)

地方事務所	番号	事業体名	管路全体														
			全延長 [X] (m)	耐震適合性のある管[Y]				耐震適合性のある管路の管種別内訳									
				[Y=A+B+C+D+E+F]		うち耐震管[Z] [Z=A+C+E+F]		ダクタイル鋳鉄管		鋼管		硬質塩化ビニル管		ポリエチレン管(高密度)			
				延長(m)	Y/X(%)	延長(m)	Z/X(%)	耐震型継手を有する[A]		耐震型継手を有する[C]		RRロング継手を有する[D]		耐震型継手を有する[E]			
				延長(m)	A/X(%)	延長(m)	B/X(%)	延長(m)	C/X(%)	延長(m)	D/X(%)	延長(m)	E/X(%)				
松本	4	松本市(松本地区)	1,328,456	160,991	12.1	128,349	9.7	5,335	0.4	32,642	2.5	16,842	1.3	0	0.0	103,245	7.8
	41	松本市(梓川地区)	226,802	154,273	68.0	52,246	23.0	14,480	6.4	102,027	45.0	965	0.4	0	0.0	36,271	16.0
	47	松本市(四賀地区)	110,874	32,895	29.7	25,741	23.2	2,551	2.3	7,154	6.5	6,472	5.8	0	0.0	15,985	14.4
	19	松本市(波田地区)	130,975	62,976	48.1	12,739	9.7	0	0.0	50,237	38.4	5,376	4.1	0	0.0	7,363	5.6
	46	塩尻市	582,496	287,624	49.4	20,864	3.6	3,744	0.6	266,760	45.8	0	0.0	0	0.0	17,120	2.9
	89	安曇野市	1,003,569	773,879	77.1	92,108	9.2	32,618	3.3	393,537	39.2	20,767	2.1	288,234	28.7	37,925	3.8
	32	山形村	75,366	13,361	17.7	282	0.4	0	0.0	13,079	17.4	0	0.0	0	0.0	282	0.4
		計	3,458,538	1,485,999	43.0	332,329	9.6	58,728	1.7	865,436	25.0	50,422	1.5	288,234	8.3	218,191	6.3
北安曇	9	大町市	355,818	20,184	5.7	20,184	5.7	12,643	3.6	0	0.0	0	0.0	0	0.0	7,541	2.1
	22	池田町	93,772	7,072	7.5	7,072	7.5	6,742	7.2	0	0.0	330	0.4	0	0.0	0	0.0
	74	松川村	126,715	26,176	20.7	1,922	1.5	0	0.0	24,254	19.1	115	0.1	0	0.0	1,807	1.4
	63	白馬村	201,694	48,852	24.2	48,852	24.2	4,676	2.3	0	0.0	13,179	6.5	0	0.0	30,962	15.4
		計	777,999	102,284	13.1	78,030	10.0	24,061	3.1	24,254	3.1	13,624	1.8	0	0.0	40,310	5.2
長野	57	長野県	1,440,612	1,288,885	89.5	184,801	12.8	36,817	2.6	1,104,084	76.6	37,577	2.6	0	0.0	109,397	7.6
	1	長野市	1,856,794	172,775	9.3	172,775	9.3	80,844	4.4	0	0.0	73,196	3.9	0	0.0	18,735	1.0
	10	須坂市	421,795	20,331	4.8	5,629	1.3	3,025	0.7	14,702	3.5	2,256	0.5	0	0.0	0	0.0
	26	千曲市	101,038	98,602	97.6	17,692	17.5	0	0.0	23,572	23.3	4,953	4.9	57,338	56.7	12,739	12.6
	15	小布施町	88,684	4,997	5.6	4,997	5.6	0	0.0	0	0.0	0	0.0	0	0.0	4,997	5.6
	87	高山村	48,957	803	1.6	803	1.6	0	0.0	0	0.0	0	0.0	0	0.0	803	1.6
	81	信濃町	226,096	38,895	17.2	38,895	17.2	0	0.0	0	0.0	0	0.0	0	0.0	38,895	17.2
	54	飯綱町(牟礼地区)	154,598	39,254	25.4	29,288	18.9	132	0.1	9,966	6.4	15,293	9.9	0	0.0	13,832	8.9
	75	飯綱町(三水地区)	86,010	6,755	7.9	6,755	7.9	0	0.0	0	0.0	0	0.0	0	0.0	6,755	7.9
	計	4,424,584	1,671,297	37.8	461,635	10.4	120,818	2.7	1,152,324	26.0	133,275	3.0	57,338	1.3	206,153	4.7	
北信	2	中野市	253,915	14,975	5.9	14,975	5.9	788	0.3	0	0.0	0	0.0	0	0.0	14,187	5.6
	69	中野市(豊田地区)	60,854	2,243	3.7	2,243	3.7	0	0.0	0	0.0	0	0.0	0	0.0	2,243	3.7
	27	飯山市	215,377	8,054	3.7	8,054	3.7	2,954	1.4	0	0.0	0	0.0	0	0.0	5,100	2.4
	21	山ノ内町	104,639	146	0.1	146	0.1	0	0.0	0	0.0	0	0.0	0	0.0	0	0.0
	40	木島平村	55,956	910	1.6	738	1.3	738	1.3	172	0.3	0	0.0	0	0.0	0	0.0
	23	野沢温泉村	33,166	0	0.0	0	0.0	0	0.0	0	0.0	0	0.0	0	0.0	0	0.0
	計	723,907	26,328	3.6	26,156	3.6	4,480	0.6	172	0.0	0	0.0	0	0.0	21,530	3.0	
全県	計	18,196,071	5,010,062	27.5	1,577,515	8.7	432,919	2.4	3,085,459	17.0	240,805	1.3	347,088	1.9	887,144	4.9	

基幹管路																			
ステンレス管		全延長 〔X'〕 (m)		耐震適合性のある管〔Y'〕				耐震適合性のある管路の管種別内訳											
				〔Y'=A'+B'+C'+D'+E'+F'〕				ダクタイル鋳鉄管		鋼管		硬質塩化ビニル管		ポリエチレン管(高密度)		ステンレス管			
				うち耐震管〔Z'〕 〔Z'=A'+C'+E'+F'〕		耐震型継手を有する〔A'〕		K型継手を有するもののうちよい地盤に布設されている〔B'〕		耐震型継手を有する〔C'〕		RRロング継手を有する〔D'〕		耐震型継手を有する〔E'〕		耐震型継手を有する〔F'〕			
延長(m)	F/X (%)	延長(m)	Y'/X (%)	延長(m)	Z'/X (%)	延長(m)	A'/X (%)	延長(m)	B'/X (%)	延長(m)	C'/X (%)	延長(m)	D'/X (%)	延長(m)	E'/X (%)	延長(m)	F'/X (%)		
2,927	0.2	79,207	11,339	14.3	2,777	3.5	1,096	1.4	8,562	10.8	1,491	1.9	0	0.0	0	0.0	190	0.2	
530	0.2	44,277	23,265	52.5	16,143	36.5	13,708	31.0	7,122	16.1	203	0.5	0	0.0	2,066	4.7	166	0.4	
733	0.7	23,812	13,534	56.8	12,312	51.7	2,214	9.3	1,222	5.1	4,286	18.0	0	0.0	5,355	22.5	457	1.9	
0	0.0	15,266	6,137	40.2	5,376	35.2	0	0.0	761	5.0	5,376	35.2	0	0.0	0	0.0	0	0.0	
0	0.0	72,776	31,353	43.1	7,755	10.7	3,162	4.3	23,598	32.4	0	0.0	0	0.0	4,593	6.3	0	0.0	
798	0.1	96,450	50,186	52.0	42,987	44.6	23,537	24.4	5,257	5.5	14,043	14.6	1,942	2.0	5,316	5.5	91	0.1	
0	0.0	12,570	6,241	49.6	0	0.0	0	0.0	6,241	49.6	0	0.0	0	0.0	0	0.0	0	0.0	
4,988	0.1	344,358	142,055	41.3	87,350	25.4	43,717	12.7	52,763	15.3	25,399	7.4	1,942	0.6	17,330	5.0	904	0.3	
0	0.0	58,359	6,802	11.7	6,802	11.7	5,803	9.9	0	0.0	0	0.0	0	0.0	999	1.7	0	0.0	
0	0.0	12,352	7,072	57.3	7,072	57.3	6,742	54.6	0	0.0	330	2.7	0	0.0	0	0.0	0	0.0	
0	0.0	4,882	4,879	99.9	0	0.0	0	0.0	4,879	99.9	0	0.0	0	0.0	0	0.0	0	0.0	
35	0.0	23,617	13,651	57.8	13,651	57.8	0	0.0	0	0.0	13,179	55.8	0	0.0	472	2.0	0	0.0	
35	0.0	99,210	32,404	32.7	27,525	27.7	12,545	12.6	4,879	4.9	13,509	13.6	0	0.0	1,471	1.5	0	0.0	
1,010	0.1	160,051	140,116	87.5	55,095	34.4	18,993	11.9	85,021	53.1	34,948	21.8	0	0.0	721	0.5	433	0.3	
0	0.0	217,645	75,983	34.9	75,983	34.9	28,858	13.3	0	0.0	46,040	21.2	0	0.0	1,085	0.5	0	0.0	
348	0.1	61,577	2,972	4.8	906	1.5	0	0.0	2,066	3.4	750	1.2	0	0.0	0	0.0	156	0.3	
0	0.0	94,052	91,675	97.5	15,326	16.3	0	0.0	22,512	23.9	4,776	5.1	53,837	57.2	10,550	11.2	0	0.0	
0	0.0	12,762	0	0.0	0	0.0	0	0.0	0	0.0	0	0.0	0	0.0	0	0.0	0	0.0	
0	0.0	48,957	803	1.6	803	1.6	0	0.0	0	0.0	0	0.0	0	0.0	803	1.6	0	0.0	
0	0.0	9,431	844	8.9	844	8.9	0	0.0	0	0.0	0	0.0	0	0.0	844	8.9	0	0.0	
31	0.0	79,000	30,482	38.6	24,696	31.3	132	0.2	5,786	7.3	15,293	19.4	0	0.0	9,240	11.7	31	0.0	
0	0.0	10,187	1,630	16.0	1,630	16.0	0	0.0	0	0.0	0	0.0	0	0.0	1,630	16.0	0	0.0	
1,389	0.0	693,662	344,505	49.7	175,283	25.3	47,983	6.9	115,385	16.6	101,807	14.7	53,837	7.8	24,873	3.6	620	0.1	
0	0.0	28,173	0	0.0	0	0.0	0	0.0	0	0.0	0	0.0	0	0.0	0	0.0	0	0.0	
0	0.0	10,960	2,243	20.5	2,243	20.5	0	0.0	0	0.0	0	0.0	0	0.0	2,243	20.5	0	0.0	
0	0.0	34,338	8,054	23.5	8,054	23.5	2,954	8.6	0	0.0	0	0.0	0	0.0	5,100	14.9	0	0.0	
146	0.1	20,250	26	0.1	26	0.1	0	0.0	0	0.0	0	0.0	0	0.0	0	0.0	26	0.1	
0	0.0	2,185	172	7.9	0	0.0	0	0.0	172	7.9	0	0.0	0	0.0	0	0.0	0	0.0	
0	0.0	8,141	0	0.0	0	0.0	0	0.0	0	0.0	0	0.0	0	0.0	0	0.0	0	0.0	
146	0.0	104,047	10,495	10.1	10,323	9.9	2,954	2.8	172	0.2	0	0.0	0	0.0	7,343	7.1	26	0.0	
16,647	0.1	2,542,127	835,184	32.9	431,439	17.0	163,120	6.4	347,630	13.7	162,516	6.4	56,115	2.2	102,674	4.0	3,129	0.1	

## 18. 管路の経年化状況(上水道)

		総管路 延長(m)	40年以上経過		20～39年経過		19年以下経過		敷設替えに伴う敷設	
			延長(m)	割合(%)	延長(m)	割合(%)	延長(m)	割合(%)	延長(m)	割合(%)
佐久	6 小諸市	544,383	163,375	30.0	134,395	24.7	246,613	45.3	567	0.10
	42 小海町	81,139	0	0.0	0	0.0	81,139	100.0	1,686	2.08
	13 軽井沢町	289,587	0	0.0	2,335	0.8	287,252	99.2	2,778	0.96
	90 御代田町	82,354	0	0.0	30,536	37.1	51,818	62.9	0	0.00
	50 立科町	93,610	0	0.0	74,125	79.2	19,485	20.8	457	0.49
	37 佐久水道企業団	880,427	187,249	21.3	296,168	33.6	397,010	45.1	2,192	0.25
	86 ㈱ハヶ岳高原ロッジ	40,644	0	0.0	38,051	93.6	2,593	6.4	0	0.00
	計	2,012,144	350,624	17.4	575,610	28.6	1,085,910	54.0	7,680	0.38
上小	3 上田市	586,486	38,616	6.6	190,499	32.5	357,371	60.9	1,928	0.33
	44 上田市(丸子地区)	176,218	11,407	6.5	145,647	82.7	19,164	10.9	1,979	1.12
	67 上田市(真田地区)	181,557	0	0.0	29,206	16.1	152,351	83.9	519	0.29
	53 東御市	353,947	5,170	1.5	191,774	54.2	157,003	44.4	549	0.16
	計	1,298,208	55,193	4.3	557,126	42.9	685,889	52.8	4,975	0.38
諏訪	14 岡谷市	346,132	5,476	1.6	217,846	62.9	122,810	35.5	2,312	0.67
	5 諏訪市	377,008	106,385	28.2	178,021	47.2	92,602	24.6	1,771	0.47
	45 茅野市	636,047	31,003	4.9	301,788	47.4	303,256	47.7	3,508	0.55
	55 茅野市(蓼科地区)	35,972	17,366	48.3	10,266	28.5	8,340	23.2	728	2.02
	65 茅野市(白樺湖地区)	20,020	9,836	49.1	7,232	36.1	2,952	14.7	0	0.00
	17 下諏訪町	117,905	53,715	45.6	33,573	28.5	30,617	26.0	1,158	0.98
	58 富士見町	301,100	0	0.0	178,180	59.2	122,920	40.8	509	0.17
	56 原村	131,629	0	0.0	10,640	8.1	120,989	91.9	0	0.00
	71 東洋観光事業㈱	32,959	0	0.0	32,678	99.1	281	0.9	0	0.00
	78 ㈱蓼科ピレッジ	70,372	0	0.0	25,979	36.9	44,393	63.1	1,355	1.93
	79 ㈱三井の森	51,560	0	0.0	0	0.0	51,560	100.0	0	0.00
	80 東急不動産㈱	46,072	0	0.0	42,398	92.0	3,674	8.0	0	0.00
85 鹿島リゾート㈱	45,486	0	0.0	42,286	93.0	3,200	7.0	0	0.00	
計	2,212,262	223,781	10.1	1,080,887	48.9	907,594	41.0	11,341	0.51	
上伊那	35 伊那市	616,681	36,779	6.0	118,989	19.3	460,913	74.7	3,901	0.63
	29 駒ヶ根市	359,109	6,794	1.9	146,495	40.8	205,820	57.3	1,299	0.36
	25 辰野町	189,617	1,202	0.6	44,334	23.4	144,081	76.0	0	0.00
	59 箕輪町	227,957	481	0.2	70,563	31.0	156,913	68.8	659	0.29
	66 飯島町	143,814	16,263	11.3	38,488	26.8	89,063	61.9	759	0.53
	64 南箕輪村	111,307	10,062	9.0	0	0.0	101,245	91.0	0	0.00
	88 中川村	87,202	32,171	36.9	26,892	30.8	28,139	32.3	974	1.12
	52 宮田村	63,382	2,890	4.6	29,432	46.4	31,060	49.0	0	0.00
計	1,799,069	106,642	5.9	475,193	26.4	1,217,234	67.7	7,592	0.42	
下伊那	70 飯田市	1,094,636	139,038	12.7	584,207	53.4	371,391	33.9	1,772	0.16
	83 松川町	203,951	0	0.0	62,167	30.5	141,784	69.5	925	0.45
	76 高森町	98,041	0	0.0	41,492	42.3	56,549	57.7	0	0.00
	計	1,396,628	139,038	10.0	687,866	49.3	569,724	40.8	2,697	0.19
木曾	20 木曾町	92,732	4,018	4.3	26,583	28.7	62,131	67.0	0	0.00
	計	92,732	4,018	4.3	26,583	28.7	62,131	67.0	0	0.00



### 18. 管路の経年化状況(上水道)

		総管路 延長(m)	40年以上経過		20~39年経過		19年以下経過		敷設替えに伴う敷設		
			延長(m)	割合(%)	延長(m)	割合(%)	延長(m)	割合(%)	延長(m)	割合(%)	
松本	4	松本市(松本地区)	1,328,456	151,313	11.4	909,593	68.5	267,550	20.1	4,412	0.33
	41	松本市(梓川地区)	226,802	2,590	1.1	70,009	30.9	154,203	68.0	325	0.14
	47	松本市(四賀地区)	110,874	7,386	6.7	56,230	50.7	47,258	42.6	0	0.00
	19	松本市(波田地区)	130,975	14,819	11.3	51,335	39.2	64,821	49.5	1,628	1.24
	46	塩尻市	582,496	8,887	1.5	191,811	32.9	381,798	65.5	1,089	0.19
	69	安曇野市	1,003,569	0	0.0	451,212	45.0	552,357	55.0	468	0.05
	32	山形村	75,366	4,065	5.4	54,033	71.7	17,268	22.9	0	0.00
		計	3,458,538	189,060	5.5	1,784,223	51.6	1,485,255	42.9	7,922	0.23
北安曇	9	大町市	355,818	32,597	9.2	153,481	43.1	169,740	47.7	1,319	0.37
	22	池田町	93,772	3,624	3.9	64,309	68.6	25,839	27.6	271	0.29
	74	松川村	126,715	3,673	2.9	22,457	17.7	100,585	79.4	78	0.06
	63	白馬村	201,694	58,806	29.2	118,151	58.6	24,737	12.3	1,700	0.84
		計	777,999	98,700	12.7	358,398	46.1	320,901	41.2	3,368	0.43
長野	57	長野県	1,440,612	119,084	8.3	571,242	39.7	750,286	52.1	10,466	0.73
	1	長野市	1,856,794	272,091	14.7	905,855	48.8	678,848	36.6	20,441	1.10
	10	須坂市	421,795	13,237	3.1	220,382	52.2	188,176	44.6	1,059	0.25
	26	千曲市	101,038	13,466	13.3	37,121	36.7	50,451	49.9	1,304	1.29
	15	小布施町	88,684	5,237	5.9	794	0.9	82,653	93.2	324	0.37
	87	高山村	48,957	5,763	11.8	26,559	54.2	16,635	34.0	585	1.19
	81	信濃町	226,096	2,459	1.1	152,808	67.6	70,829	31.3	423	0.19
	54	飯綱町(牟礼地区)	154,598	11,321	7.3	110,816	71.7	32,461	21.0	275	0.18
	75	飯綱町(三水地区)	86,010	235	0.3	25,010	29.1	60,765	70.6	0	0.00
	計	4,424,584	442,893	10.0	2,050,587	46.3	1,931,104	43.6	34,877	0.79	
北信	2	中野市	253,915	17,923	7.1	149,535	58.9	86,457	34.0	70	0.03
	69	中野市(豊田地区)	60,854	7,139	11.7	19,027	31.3	34,688	57.0	0	0.00
	27	飯山市	215,377	2,873	1.3	110,768	51.4	101,736	47.2	0	0.00
	21	山ノ内町	104,639	5,932	5.7	0	0.0	98,707	94.3	335	0.32
	40	木島平村	55,956	0	0.0	0	0.0	55,956	100.0	0	0.00
	23	野沢温泉村	33,166	3,674	11.1	29,238	88.2	254	0.8	0	0.00
		計	723,907	37,541	5.2	308,568	42.6	377,798	52.2	405	0.06
全県	計	18,196,071	1,647,490	9.1	7,905,041	43.4	8,643,540	47.5	80,857	0.44	



## 19. 施設耐震化状況及び災害時確保水量(上水道)

地方 事務所	番号	事業体名	浄水場耐震化状況 (m <sup>3</sup> /日)							配水池耐震化状況 (m <sup>3</sup> /日)					
			総浄水 能力 (m <sup>3</sup> /日)	L2対応済み		L2未対応		うち未確認		総有効 容量 (m <sup>3</sup> / 日)	対応済み (ランクAのみ)		対応済み (ランクB含む)		
				浄水 能力 (m <sup>3</sup> / 日)	割合 (%)	浄水 能力 (m <sup>3</sup> / 日)	割合 (%)	浄水 能力 (m <sup>3</sup> / 日)	割合 (%)		有効 容量 (m <sup>3</sup> / 日)	割合 (%)	有効 容量 (m <sup>3</sup> / 日)	割合 (%)	
佐久	6	小諸市	18,178	0	0.0	1,340	7.4	16,838	92.6	21,109	4,020	19.0	4,020	19.0	
	42	小海町	6,105	0	0.0	6,105	100.0	0	0.0	4,158	4,158	100.0	4,158	100.0	
	13	軽井沢町	23,270	0	0.0	23,070	99.1	200	0.9	10,621	0	0.0	0	0.0	
	90	御代田町	2,820	2,220	78.7	0	0.0	600	21.3	3,097	3,097	100.0	3,097	100.0	
	50	立科町	5,785	0	0.0	0	0.0	5,785	100.0	3,782	0	0.0	0	0.0	
	37	佐久水道企業団	42,857	9,650	22.5	21,960	51.2	11,247	26.2	28,813	14,000	48.6	14,000	48.6	
	86	(株)八ヶ岳高原ロッジ	3,292	0	0.0	0	0.0	3,292	100.0	1,588	0	0.0	0	0.0	
		計	102,307	11,870	11.6	52,475	51.3	37,962	37.1	73,168	25,275	34.5	25,275	34.5	
上小	3	上田市	65,500	0	0.0	65,500	100.0	0	0.0	35,190	14,100	40.1	14,100	40.1	
	44	上田市(丸子地区)	15,200	8,200	53.9	0	0.0	7,000	46.1	7,474	500	6.7	500	6.7	
	67	上田市(真田地区)	8,000	0	0.0	0	0.0	8,000	100.0	8,000	0	0.0	500	6.3	
	53	東御市	13,400	1,059	7.9	0	0.0	12,341	92.1	19,786	117	0.6	117	0.6	
		計	102,100	9,259	9.1	65,500	64.2	27,341	26.8	70,450	14,717	20.9	15,217	21.6	
諏訪	14	岡谷市	32,200	200	0.6	10,900	33.9	21,100	65.5	13,986	4,841	34.6	4,841	34.6	
	5	諏訪市	42,400	0	0.0	0	0.0	42,400	100.0	17,638	8,450	47.9	8,450	47.9	
	45	茅野市	31,800	2,199	6.9	27,443	86.3	2,158	6.8	18,706	1,500	8.0	1,500	8.0	
	55	茅野市(蓼科地区)	5,400	0	0.0	5,400	100.0	0	0.0	1,407	0	0.0	0	0.0	
	65	茅野市(白樺湖地区)	4,100	0	0.0	3,775	92.1	325	7.9	993	0	0.0	0	0.0	
	17	下諏訪町	20,420	10,000	49.0	0	0.0	10,420	51.0	6,250	0	0.0	0	0.0	
	58	富士見町	20,600	9,580	46.5	7,840	38.1	3,180	15.4	24,521	10,620	43.3	10,620	43.3	
	56	原村	4,500	975	21.7	0	0.0	3,525	78.3	4,550	1,432	31.5	1,432	31.5	
	71	東洋観光事業(株)	3,200	0	0.0	0	0.0	3,200	100.0	2,866	0	0.0	0	0.0	
	78	(株)蓼科ビレッジ	4,450	0	0.0	0	0.0	4,450	100.0	2,919	0	0.0	0	0.0	
	79	(株)三井の森	2,194	0	0.0	0	0.0	2,194	100.0	1,190	0	0.0	0	0.0	
	80	東急不動産(株)	3,400	0	0.0	0	0.0	3,400	100.0	2,370	0	0.0	0	0.0	
	85	鹿島リゾート(株)	2,045	0	0.0	0	0.0	2,045	100.0	3,190	0	0.0	0	0.0	
	計	176,709	22,954	13.0	55,358	31.3	98,397	55.7	100,586	26,843	26.7	26,843	26.7		
上伊那	35	伊那市	32,004	2,160	6.7	800	2.5	29,044	90.8	30,122	2,331	7.7	2,974	9.9	
	29	駒ヶ根市	10,840	8,421	77.7	2,419	22.3	0	0.0	10,507	7,196	68.5	7,752	73.8	
	25	辰野町	9,500	63	0.7	0	0.0	9,437	99.3	4,706	1,508	32.0	1,508	32.0	
	59	箕輪町	3,360	0	0.0	3,360	100.0	0	0.0	7,480	2,000	26.7	2,000	26.7	
	66	飯島町	5,961	0	0.0	5,961	100.0	0	0.0	5,465	4,200	76.9	4,200	76.9	
	64	南箕輪村	1,500	1,500	100.0	0	0.0	0	0.0	3,073	3,073	100.0	3,073	100.0	
	88	中川村	2,265	0	0.0	0	0.0	2,265	100.0	1,833	0	0.0	1,833	100.0	
	52	宮田村	4,000	0	0.0	0	0.0	4,000	100.0	3,000	0	0.0	0	0.0	
		計	69,430	12,144	17.5	12,540	18.1	44,746	64.4	66,186	20,308	30.7	23,340	35.3	
下伊那	70	飯田市	44,409	500	1.1	43,909	98.9	0	0.0	37,864	15,415	40.7	25,283	66.8	
	83	松川町	4,800	0	0.0	0	0.0	4,800	100.0	2,805	0	0.0	0	0.0	
	76	高森町	4,500	0	0.0	0	0.0	4,500	100.0	1,578	0	0.0	0	0.0	
		計	53,709	500	0.9	43,909	81.8	9,300	17.3	42,247	15,415	36.5	25,283	59.8	
木曾	20	木曾町	4,085	0	0.0	4,085	100.0	0	0.0	2,575	0	0.0	0	0.0	
		計	4,085	0	0.0	4,085	100.0	0	0.0	2,575	0	0.0	0	0.0	



地方 事務所	番号	事業体名	浄水場耐震化状況 (m <sup>3</sup> /日)							配水池耐震化状況 (m <sup>3</sup> /日)					
			総浄水 能力 (m <sup>3</sup> /日)	L2対応済み		L2未対応			うち未確認	総有効 容量 (m <sup>3</sup> /日)	対応済み (ランクAのみ)		対応済み (ランクB含む)		
				浄水 能力 (m <sup>3</sup> /日)	割合 (%)	浄水 能力 (m <sup>3</sup> /日)	割合 (%)	浄水 能力 (m <sup>3</sup> /日)			割合 (%)	有効 容量 (m <sup>3</sup> /日)	割合 (%)	有効 容量 (m <sup>3</sup> /日)	割合 (%)
松本	4	松本市(松本地区)	19,057	0	0.0	0	0.0	19,057	100.0	65,737	6,000	9.1	6,484	9.9	
	41	松本市(梓川地区)	7,844	1,540	19.6	0	0.0	6,304	80.4	7,827	5,100	65.2	5,100	65.2	
	47	松本市(四賀地区)	2,360	2,100	89.0	0	0.0	260	11.0	3,421	1,000	29.2	1,000	29.2	
	19	松本市(波田地区)	9,020	4,887	54.2	0	0.0	4,133	45.8	6,328	5,000	79.0	5,000	79.0	
	46	塩尻市	19,720	19,720	100.0	0	0.0	0	0.0	32,708	25,422	77.7	25,422	77.7	
	89	安曇野市	43,500	32,085	73.8	0	0.0	11,415	26.2	20,412	25,101	123.0	16,894	82.8	
	32	山形村	2,200	0	0.0	0	0.0	2,200	100.0	3,316	0	0.0	0	0.0	
		計	103,701	60,332	58.2	0	0.0	43,369	41.8	139,749	67,623	48.4	59,900	42.9	
北安曇	9	大町市	18,000	504	2.8	0	0.0	17,496	97.2	7,370	2,496	33.9	7,370	100.0	
	22	池田町	6,000	0	0.0	5,400	90.0	600	10.0	4,128	0	0.0	4,128	100.0	
	74	松川村	4,500	0	0.0	0	0.0	4,500	100.0	2,514	0	0.0	0	0.0	
	63	白馬村	21,500	0	0.0	0	0.0	21,500	100.0	13,067	0	0.0	0	0.0	
		計	50,000	504	1.0	5,400	10.8	44,096	88.2	27,079	2,496	9.2	11,498	42.5	
長野	57	長野県	96,800	48,800	50.4	48,000	49.6	0	0.0	52,392	33,889	64.7	33,319	63.6	
	1	長野市	126,104	66,081	52.4	4,317	3.4	55,706	44.2	111,727	36,530	32.7	37,547	33.6	
	10	須坂市	21,800	800	3.7	21,000	96.3	0	0.0	21,800	0	0.0	0	0.0	
	26	千曲市	4,300	0	0.0	0	0.0	4,300	100.0	1,047	0	0.0	0	0.0	
	15	小布施町	8,400	0	0.0	0	0.0	8,400	100.0	16,800	0	0.0	0	0.0	
	87	高山村	2,270	0	0.0	2,270	100.0	0	0.0	1,291	0	0.0	0	0.0	
	81	信濃町	8,165	0	0.0	0	0.0	8,165	100.0	3,655	0	0.0	0	0.0	
	54	飯綱町(牟礼地区)	3,610	3,610	100.0	0	0.0	0	0.0	3,964	0	0.0	0	0.0	
	75	飯綱町(三水地区)	2,850	0	0.0	0	0.0	2,850	100.0	2,000	0	0.0	0	0.0	
	計	274,299	119,291	43.5	75,587	27.6	79,421	29.0	214,676	70,419	32.8	70,866	33.0		
北信	2	中野市	22,000	0	0.0	22,000	100.0	0	0.0	12,679	6,221	49.1	6,774	53.4	
	69	中野市(豊田地区)	2,500	620	24.8	1,880	75.2	0	0.0	2,015	620	30.8	620	30.8	
	27	飯山市	10,230	0	0.0	0	0.0	10,230	100.0	10,230	0	0.0	0	0.0	
	21	山ノ内町	14,810	0	0.0	14,810	100.0	0	0.0	6,438	0	0.0	0	0.0	
	40	木島平村	2,800	500	17.9	2,300	82.1	0	0.0	2,242	500	22.3	500	22.3	
	23	野沢温泉村	11,000	0	0.0	11,000	100.0	0	0.0	5,497	0	0.0	0	0.0	
		計	63,340	1,120	1.8	51,990	82.1	10,230	16.2	39,101	7,341	18.8	7,894	20.2	
全県	計	999,680	237,974	23.8	366,844	36.7	394,862	39.5	775,817	250,437	32.3	266,116	34.3		

配水池耐震化状況 (m <sup>3</sup> /日)				災害時確保水量										
未対応				配水池等		井戸		緊急用貯水槽等						
				うち未確認		箇所数	飲料水・生活用水 (時間)	箇所数	飲料水・生活用水 (m <sup>3</sup> /時間)	水道事業者設置		自治体設置		
有効容量 (m <sup>3</sup> /日)	割合 (%)	有効容量 (m <sup>3</sup> /日)	割合 (%)	箇所数	飲料水・生活用水 (時間)					箇所数	飲料水・生活用水 (m <sup>3</sup> /時間)	箇所数	飲料水・生活用水 (m <sup>3</sup> )	水道事業者管理
						箇所数	飲料水・生活用水 (m <sup>3</sup> )	箇所数	飲料水・生活用水 (m <sup>3</sup> )					箇所数
59,253	90.1	59,253	90.1	12	8.7	6	3,143	0	0	1	200	0	0	
2,727	34.8	2,727	34.8	5	33.8	6	147	0	0	0	0	0	0	
2,421	70.8	2,421	70.8	1	15.0	0	0	0	0	0	0	0	0	
1,328	21.0	1,328	21.0	1	14.0	0	0	0	0	0	0	0	0	
7,286	22.3	0	0.0	5	8.3	5	125	0	0	0	0	654	1,308	
3,518	17.2	1,050	5.1	15	18.0	31	0	0	0	0	0	0	0	
3,316	100.0	3,316	100.0	0	0.0	0	0	0	0	0	0	0	0	
79,849	57.1	70,095	50.2	39	98	48	3,415	0	0	1	200	654	1,308	
0	0.0	0	0.0	0	0.0	2	132	0	0	0	0	0	0	
0	0.0	0	0.0	0	0.0	3	5,400	0	0	0	0	0	0	
2,514	100.0	0	0.0	2	9.5	4	380	0	0	0	0	36	1,260	
13,067	100.0	13,067	100.0	0	0.0	5	308	0	0	0	0	0	0	
15,581	57.5	13,067	48.3	2	10	14	6,220	0	0	0	0	36	1,260	
19,073	36.4	7,023	13.4	17	17.9	1	24	0	0	0	0	0	0	
74,180	66.4	74,180	66.4	20	7.6	0	0	1	500	2	510	0	0	
21,800	100.0	0	0.0	3	5.4	14	530	0	0	0	0	0	0	
1,047	100.0	1,047	100.0	0	0.0	0	0	0	0	0	0	0	0	
16,800	100.0	0	0.0	0	0.0	0	0	0	0	0	0	0	0	
1,291	100.0	1,291	100.0	0	0.0	0	0	0	0	0	0	0	0	
3,655	100.0	3,655	100.0	0	0.0	0	0	0	0	0	0	0	0	
3,964	100.0	3,964	100.0	0	0.0	5	82	0	0	0	0	0	0	
2,000	100.0	2,000	100.0	0	0.0	0	0	0	0	0	0	0	0	
143,810	67.0	93,160	43.4	40	31	20	636	1	500	2	510	0	0	
5,905	46.6	5,905	46.6	3	5.0	1	72	0	0	0	0	0	0	
1,395	69.2	1,395	69.2	0	0.0	2	60	0	0	0	0	0	0	
10,230	100.0	4,930	48.2	4	17.0	0	0	0	0	0	0	0	0	
6,438	100.0	6,438	100.0	0	0.0	1	26	0	0	0	0	0	0	
1,742	77.7	0	0.0	0	0.0	0	0	0	0	0	0	2	80	
5,497	100.0	5,497	100.0	0	0.0	3	156	0	0	0	0	14	0	
31,207	79.8	24,165	61.8	7	22	7	314	0	0	0	0	16	80	
509,701	65.7	363,866	46.9	233	339.5	134	13,421	2	560	5	910	710	2,808	

## 20. 財務状況(上水道)

地方事務所 事業体番号		佐久					
事業体名		6	42	13	90	50	37
		小諸市	小海町	軽井沢町	御代田町	立科町	佐久水道 企業団
損益 計算書	1 総収益(1)+(2)+(3)	957,902	91,505	652,159	184,824	296,340	3,163,951
	(1) 営業収益[(ア)~(ウ)]	882,767	84,300	580,651	160,111	239,741	2,814,386
	(ア) 給水収益	833,135	80,505	566,121	154,937	233,152	2,673,337
	(イ) 受託工事収益	6,856	1,451	7,314	0	2,433	16,663
	(ウ) その他営業収益	42,776	2,344	7,216	5,174	4,156	124,386
	(2) 営業外収益[(ア)~(エ)]	74,627	7,205	71,508	24,713	55,149	349,565
	(ア) 受取利息及び配当金	2,949	3	2,459	1,005	1,552	23,811
	(イ) 国庫(県)補助金	0	0	0	0	0	0
	(ウ) 他会計補助金	0	7,196	0	0	10,172	9,387
	(エ) 長期前受金戻入	68,592	6	67,453	19,685	41,500	288,636
	(オ) 雑収益	3,086	0	1,596	4,023	1,925	27,731
	(3) 特別利益	508	0	0	0	1,450	0
	2 総費用(1)+(2)+(3)	844,171	89,961	483,218	164,206	252,468	2,294,442
	(1) 営業費用[(ア)~(コ)]	737,394	85,102	442,019	156,442	231,691	2,176,027
	(ア) 原水費	249,437	4,642	88,362	27,872	8,340	300,698
	(イ) 浄水費	0	0	0	0	0	0
	(ウ) 配水費	88,150	9,570	72,610	25,813	22,595	333,653
	(エ) 給水費	0	0	0	0	0	0
	(オ) 受託工事費	6,856	332	8,922	0	2,028	24,660
	(カ) 業務費	0	0	0	0	0	108,662
	(キ) 総係費	116,290	17,737	63,478	37,473	32,145	280,399
	(ク) 減価償却費	274,688	52,821	206,815	64,985	163,518	1,073,048
	(ケ) 資産減耗費	1,850	0	1,832	299	3,065	52,140
	(コ) その他営業費用	123	0	0	0	0	2,767
	(2) 営業外費用[(ア)~(オ)]	61,908	4,603	41,105	7,764	20,659	117,111
	(ア) 企業債利息	59,317	3,829	40,850	7,666	20,095	113,345
	(イ) その他借入金利息	0	0	0	0	0	0
(ウ) 企業債取扱諸費	0	0	0	0	0	0	
(エ) 繰延勘定償却	0	0	0	0	0	0	
(オ) その他営業外費用	2,591	774	255	98	564	3,766	
(3) 特別損失	44,869	256	94	0	118	1,304	
3 当年度純利益[1-2]	113,731	1,544	168,941	20,618	43,872	869,509	
4 当年度純損失[1-2]	0	0	0	0	0	0	
資本的 収支	(1) 企業債[(ア)~(エ)]	50,800	0	0	0	0	3,233
	(ア) 政府債	0	0	0	0	0	0
	(イ) 公庫債	50,800	0	0	0	0	0
	(ウ) その他	0	0	0	0	0	3,233
	(エ) 借換債	0	0	0	0	0	0
	(2) 他会計出資金補助金	4,264	4,039	4,500	0	13,813	20,412
	(3) 他会計借入金	0	0	0	0	0	0
	(4) 国庫(県)補助金	26,436	0	0	0	0	0
	(5) 工事負担金	91,421	1,242	28,868	15,304	2,381	22,428
	(6) その他	3	0	0	0	0	71,258
(7) 計 [(1)~(6)] (A)	172,924	5,281	33,368	15,304	16,194	117,331	
(8) うち翌年度へ繰り越される支出の財源充当額(B)	0	0	0	0	0	0	
(9) 前年度許可債で今年度収入分 (C)	0	0	0	0	0	0	
(10) 純計 (A)-[(B)+(C)]=(D)	172,924	5,281	33,368	15,304	16,194	117,331	
資本的 支出	(1) 新設・拡張事業費	167,397	0	147,559	0	7,629	50,897
	(2) 改良事業費	91,725	49,171	165,802	11,732	51,351	1,123,506
	(3) 企業債償還金	164,894	12,964	121,101	32,528	65,922	388,220
	(4) 他会計長期借入金返還金	0	5,000	0	0	0	0
	(5) その他	0	0	0	0	0	500,000
	(6) 計 [(1)~(5)] (E)	424,016	67,135	434,462	44,260	124,902	2,062,623
3 資本的収入額が資本的支出額に不足する額(E)-(D)=(F)	251,092	61,854	401,094	28,956	108,708	1,945,292	
費用 構成	1 人件費 [(1)+(2)]	129,507	13,936	72,121	27,164	16,105	274,172
	(1) 直接人件費	107,732	10,717	56,635	20,794	12,787	258,815
	(2) 間接人件費	21,775	3,219	15,486	6,370	3,318	15,357
	2 動力費	32,059	783	22,989	3,889	2,126	44,199
	3 修繕費	57,120	8,781	10,670	10,407	8,454	172,858
	4 薬品費	1,391	264	1,242	225	334	2,276
	5 支払利息	59,317	3,829	40,850	7,666	20,095	113,345
	6 減価償却費	274,688	52,821	206,815	64,985	163,518	1,073,048
	7 受水費	123,473	0	49,350	21,615	0	135,186
	8 委託料	26,664	0	0	0	17,712	186,279
	9 その他	133,096	9,215	70,259	28,255	22,096	268,419
	10 計 [1~9]	837,315	89,629	474,296	164,206	250,440	2,269,782
11 受託工事費	6,856	332	8,922	0	2,028	24,660	
12 合計 [10+12]	844,171	89,961	483,218	164,206	252,468	2,294,442	
職員数(人)	19	3	14	5	3	60	
損益勘定所屬職員数(人)	18	2	12	5	3	43	
年間有収水量(千m3)(分水量含む)	4,785	1,760	3,386	777	854	11,997	
給水原価(円/m3)	174.99	50.93	140.08	211.33	293.26	189.20	
給水原価(円/m3) ※長期前受金戻入相当額を控除した場合	160.65	50.92	120.15	186.00	244.66	165.14	
供給単価(円/m3)	174.11	45.74	167.19	199.40	273.01	222.83	

佐久	上小				諏訪					
	86	3	44	67	53	14	5	45	55	65
榑八ヶ岳 高原ロッジ	上田市	上田市 (丸子地区)	上田市 (真田地区)	東御市	岡谷市	諏訪市	茅野市	茅野市 (蓼科地区)	茅野市 (白樺湖地区)	下諏訪町
43,455	2,014,685	445,217	217,113	681,860	837,366	894,939	1,223,422	63,371	25,045	245,280
43,455	1,656,222	365,994	178,479	619,775	754,697	825,481	1,053,016	59,446	21,299	233,655
43,455	1,637,067	361,807	176,437	611,089	748,998	823,181	1,035,052	58,988	21,186	218,886
0	211	0	0	4,388	0	1,335	13,268	450	101	961
0	18,944	4,187	2,042	4,298	5,699	965	4,696	8	12	13,808
0	344,937	76,233	37,176	62,085	81,936	69,400	169,580	3,925	3,746	11,625
0	1,767	390	190	360	1,180	1,666	24,678	2,729	2,380	417
0	0	0	0	0	0	0	0	0	0	0
0	13,345	2,949	1,438	1,689	0	0	7,878	159	207	0
0	238,232	52,652	25,676	59,563	80,207	62,122	136,357	977	787	7,535
0	91,593	20,242	9,872	473	549	5,612	667	60	372	3,673
0	13,526	2,990	1,458	0	733	58	826	0	0	0
12,710	1,668,667	368,461	179,681	565,805	674,521	750,493	903,606	50,208	44,051	244,596
12,710	1,535,967	339,132	165,379	481,703	630,501	714,019	885,997	48,364	42,582	219,011
0	215,845	47,704	23,263	63,288	64,072	133,380	91,036	8,226	6,643	43,045
0	0	0	0	0	0	0	0	0	0	0
0	157,994	34,918	17,028	71,115	149,500	136,379	210,449	7,805	6,513	23,053
12,710	0	0	0	0	0	0	0	0	0	0
0	837	0	0	4,202	0	6,116	664	69	30	6,075
0	104,380	23,069	11,250	0	0	34,954	64,472	5,531	4,781	0
0	276,769	61,169	29,829	42,548	65,048	99,006	91,344	9,730	14,209	25,836
0	773,475	170,945	83,362	297,062	341,245	284,052	417,738	16,990	10,393	117,736
0	6,004	1,327	647	3,400	10,636	20,132	10,225	13	13	3,236
0	663	0	0	88	0	0	69	0	0	30
0	132,700	29,329	14,302	82,032	42,105	35,775	17,609	1,844	1,469	25,585
0	130,562	28,856	14,072	82,032	41,850	35,591	12,622	851	1,295	24,982
0	0	0	0	0	0	0	0	0	0	0
0	0	0	0	0	0	0	0	0	0	0
0	0	0	0	0	0	0	0	0	0	0
0	2,138	473	230	0	255	184	4,987	993	174	603
0	0	0	0	2,070	1,915	699	0	0	0	0
30,745	346,018	76,756	37,432	116,055	162,845	144,446	319,816	13,163	0	684
0	0	0	0	0	0	0	0	0	19,006	0
0	601,200	0	0	54,000	121,000	0	0	0	0	101,800
0	0	0	0	54,000	121,000	0	0	0	0	101,800
0	601,200	0	0	0	0	0	0	0	0	0
0	0	0	0	0	0	0	0	0	0	0
0	0	0	0	0	0	0	0	0	0	0
0	72,884	0	0	4,850	0	6,950	0	0	0	0
0	0	0	0	0	0	0	0	0	0	0
0	147,274	0	0	0	0	0	0	0	0	14,361
0	11,556	1,427	0	9,687	1,870	13,090	39,456	0	0	0
0	10,752	5,316	4,388	25	0	0	68,102	0	346	1,000
0	843,666	6,743	4,388	68,562	122,870	20,040	107,558	0	346	117,161
0	0	0	0	0	0	0	0	0	0	0
0	0	0	0	0	0	0	0	0	0	0
0	843,666	6,743	4,388	68,562	122,870	20,040	107,558	0	346	117,161
0	438,177	96,841	47,226	329	46,610	21,674	66,978	0	204	0
0	400,577	88,531	43,173	103,586	328,861	190,778	447,578	42,733	1,218	208,929
0	420,645	92,966	45,335	293,130	106,823	155,458	65,774	3,037	4,717	58,967
0	0	0	0	0	0	0	0	0	0	0
0	0	0	0	0	0	2,872	0	0	0	0
0	1,259,399	278,338	135,734	397,045	482,294	370,782	580,330	45,770	6,139	267,896
0	415,733	271,595	131,346	328,483	359,424	350,742	472,772	45,770	5,793	150,735
0	241,821	53,444	26,063	32,715	98,758	127,916	120,147	12,733	11,099	21,593
0	180,735	39,944	19,479	24,778	70,974	100,169	67,165	7,136	6,217	17,778
0	61,086	13,500	6,584	7,937	27,784	27,747	52,982	5,597	4,882	3,815
9,178	60,291	13,325	6,498	30,132	74,939	41,264	41,389	485	6,183	3,141
1,000	117,606	25,992	12,675	37,351	22,008	56,027	15,465	2,368	608	8,663
80	7,427	1,642	800	596	4,046	16	2,317	214	83	7,408
0	130,562	28,856	14,072	82,032	41,850	35,591	12,622	851	1,295	24,982
0	773,475	170,945	83,362	297,062	341,245	284,052	417,738	16,990	10,393	117,736
0	0	0	0	12,030	0	0	0	0	0	0
1,200	0	0	0	0	0	130,012	0	0	0	0
1,252	336,648	74,257	36,211	69,685	91,675	69,499	293,264	16,498	14,360	54,998
12,710	1,667,830	368,461	179,681	561,603	674,521	744,377	902,942	50,139	44,021	238,521
0	837	0	0	4,202	0	6,116	664	69	30	6,075
12,710	1,668,667	368,461	179,681	565,805	674,521	750,493	903,606	50,208	44,051	244,596
6	43	7	4	6	17	19	16	1	1	7
6	27	4	3	6	14	19	11	1	1	7
546	10,745	2,370	1,163	3,092	5,394	7,045	6,804	262	126	2,297
23.28	155.22	155.47	154.50	181.63	125.05	105.66	132.71	191.37	349.37	103.84
23.28	133.05	133.25	132.42	162.37	110.18	96.84	112.67	187.64	343.13	100.56
79.59	152.36	152.66	151.71	197.64	138.86	116.85	152.12	225.15	168.14	95.29

## 20. 財務状況(上水道)

地方事務所 事業体番号		諏訪					
事業体名		58	56	71	78	79	80
		富士見町	原村	東洋観光 事業(株)	(株)蓼科 ビレッジ	(株)三井の森	東急不動産 (株)
損益 計算書	1 総収益(1)+(2)+(3)	622,092	177,485	56,658	81,212	3,194,824	72,485
	(1) 営業収益[(ア)~(ウ)]	477,594	135,316	56,658	81,212	3,186,013	72,485
	(ア) 給水収益	470,443	125,661	56,658	81,212	65,138	72,485
	(イ) 受託工事収益	0	0	0	0	320	0
	(ウ) その他営業収益	7,151	9,655	0	0	3,120,555	0
	(2) 営業外収益[(ア)~(エ)]	144,498	42,169	0	0	8,811	0
	(ア) 受取利息及び配当金	6,352	3,633	0	0	5,827	0
	(イ) 国庫(県)補助金	0	0	0	0	0	0
	(ウ) 他会計補助金	2,669	1,450	0	0	0	0
	(エ) 長期前受金戻入	134,666	36,931	0	0	0	0
	(オ) 雑収益	811	155	0	0	2,984	0
	(3) 特別利益	0	0	0	0	0	0
	2 総費用(1)+(2)+(3)	502,513	156,600	20,490	79,690	3,055,601	71,000
	(1) 営業費用[(ア)~(コ)]	475,241	154,166	20,490	79,690	3,055,336	71,000
	(ア) 原水費	32,015	15,697	9,576	25,424	91,179	5,000
	(イ) 浄水費	0	0	0	985	1,939	5,000
	(ウ) 配水費	35,288	15,562	0	31,448	0	5,000
	(エ) 給水費	0	0	0	9,522	15,560	5,000
	(オ) 受託工事費	0	0	0	0	122	20,000
	(カ) 業務費	0	0	4,025	3,200	5,148	1,000
	(キ) 総係費	68,347	41,035	0	7,674	164,102	30,000
	(ク) 減価償却費	335,444	76,397	3,618	1,437	8,340	0
	(ケ) 資産減耗費	3,621	1,384	0	0	0	0
	(コ) その他営業費用	526	4,091	3,271	0	2,768,946	0
	(2) 営業外費用[(ア)~(オ)]	27,272	2,434	0	0	265	0
	(ア) 企業債利息	26,943	2,434	0	0	0	0
	(イ) その他借入金利息	0	0	0	0	0	0
	(ウ) 企業債取扱諸費	0	0	0	0	0	0
(エ) 繰延勘定償却	0	0	0	0	0	0	
(オ) その他営業外費用	329	0	0	0	265	0	
(3) 特別損失	0	0	0	0	0	0	
3 当年度純利益[1-2]	119,579	20,885	36,168	1,522	139,223	1,485	
4 当年度純損失[1-2]	0	0	0	0	0	0	
資本的 収支	(1) 企業債[(ア)~(オ)]	0	0	0	0	0	0
	(ア) 政府債	0	0	0	0	0	0
	(イ) 公庫債	0	0	0	0	0	0
	(エ) その他	0	0	0	0	0	0
	(オ) 借換債	0	0	0	0	0	0
	(2) 他会計出資金補助金	2,563	0	0	0	0	0
	(3) 他会計借入金	0	0	0	0	0	0
	(4) 国庫(県)補助金	0	0	0	0	0	0
	(5) 工事負担金	8,073	0	0	0	0	0
	(6) その他	17,000	24,000	0	0	0	0
	(7) 計 [(1)~(6)] (A)	27,636	24,000	0	0	0	0
	(8) うち翌年度へ繰り越される支出の財源充当額(B)	0	0	0	0	0	0
	(9) 前年度許可債で今年度収入分 (C)	0	0	0	0	0	0
	(10) 純計 (A)-[(B)+(C)]=(D)	27,636	24,000	0	0	0	0
2 資本的 支出	(1) 新設・拡張事業費	45,699	33,229	0	0	0	0
(2) 改良事業費	72,706	0	0	0	0	20,000	
(3) 企業債償還金	92,060	10,199	0	0	0	0	
(4) 他会計長期借入金返還金	0	0	0	0	0	0	
(5) その他	100,000	1,258	0	0	0	0	
(6) 計 [(1)~(5)] (E)	310,465	44,686	0	0	0	20,000	
3 資本的収入額が資本的支出額に不足する額(E)-(D)=(F)	282,829	20,686	0	0	0	20,000	
費用 構成	1 人件費 [(1)+(2)]	41,740	30,129	4,025	19,837	597,968	23,450
	(1) 直接人件費	34,792	23,065	4,025	17,254	498,426	23,450
	(2) 間接人件費	6,948	7,064	0	2,583	99,542	0
	2 動力費	22,290	8,583	9,576	16,427	9,179	5,000
	3 修繕費	10,062	11,679	2,631	31,448	15,560	0
	4 薬品費	782	238	640	350	64	350
	5 支払利息	26,943	2,434	0	0	0	0
	6 減価償却費	335,444	76,397	3,618	1,437	8,340	0
	7 受水費	0	0	0	0	0	0
	8 委託料	34,091	17,008	0	0	0	0
	9 その他	31,161	10,132	0	10,191	2,424,368	22,200
	10 計 [1~9]	502,513	156,600	20,490	79,690	3,055,479	51,000
11 受託工事費	0	0	0	0	122	20,000	
12 合計 [10+12]	502,513	156,600	20,490	79,690	3,055,601	71,000	
職員数(人)	8	4	7	15	3	4	
損益勘定所属職員数(人)	7	4	7	1	2	5	
年間有収水量(千m3)(分水量含む)	2,978	773	437	485	175	143	
給水原価(円/m3)	168.74	202.59	46.89	164.31	17,459.88	356.64	
給水原価(円/m3) ※長期前受金戻入相当額を控除した場合	123.52	154.81	46.89	164.31	17,459.88	356.64	
供給単価(円/m3)	157.97	162.56	129.65	167.45	372.22	506.89	



[金額単位:千円]

諏訪	上伊那								下伊那		
	85	35	29	25	59	66	64	88	52	70	83
鹿島リゾート 株	伊那市	駒ヶ根市	辰野町	箕輪町	飯島町	南箕輪村	中川村	宮田村	飯田市	松川町	
39,718	1,609,357	729,203	407,296	484,720	217,021	272,250	124,420	144,695	2,083,733	282,353	
39,718	1,327,225	645,792	323,275	395,833	195,193	232,615	85,037	135,303	1,599,644	240,975	
39,718	1,304,392	641,160	321,494	380,963	190,606	228,425	79,472	133,922	1,482,753	234,369	
0	0	0	1,365	2,675	2,159	3,016	0	0	700	0	
0	22,833	4,632	416	12,195	2,428	1,174	5,565	1,381	116,191	6,606	
0	264,964	81,881	84,021	88,887	21,828	39,635	39,383	9,392	483,041	41,378	
0	74	301	760	240	142	923	29	249	5,412	233	
0	0	0	0	0	0	0	0	0	0	0	
0	17,526	12,696	10,926	2,133	0	0	0	0	233,005	12,889	
0	245,654	68,483	72,091	75,474	18,903	37,970	35,613	9,015	215,988	28,222	
0	1,710	401	244	11,040	2,783	742	3,741	128	28,636	34	
0	17,168	1,530	0	0	0	0	0	0	1,048	0	
33,804	1,453,168	662,899	364,213	476,089	202,519	254,996	94,865	129,100	1,873,328	261,697	
33,804	1,322,444	606,059	319,180	438,918	166,793	249,572	94,014	112,339	1,704,581	233,654	
1,636	466,348	165,831	29,654	165,405	2,599	97,373	7,641	32,900	8,864	26,222	
1,636	0	7,762	0	0	8,413	0	0	0	329,972	0	
6,546	146,088	91,874	45,829	12,063	14,272	10,969	21,462	12,446	170,454	29,889	
6,546	0	0	0	0	0	0	0	0	236,331	0	
0	0	0	1,397	2,376	1,904	2,730	0	0	700	0	
8,940	48,004	22,542	0	0	0	0	0	0	0	0	
0	36,888	28,561	49,943	41,391	26,378	57,475	14,932	21,525	170,953	30,735	
8,500	608,718	280,409	179,667	217,615	111,410	80,879	49,955	44,591	757,157	142,778	
0	14,433	9,080	12,675	48	1,393	146	24	877	30,150	4,028	
0	1,965	0	15	20	424	0	0	0	0	2	
0	128,542	44,591	45,033	36,167	35,726	5,424	851	16,761	168,532	28,012	
0	125,411	44,550	32,122	36,102	35,553	5,424	851	9,223	158,285	26,602	
0	0	0	0	0	0	0	0	0	0	0	
0	0	0	0	0	0	0	0	0	0	0	
0	0	0	0	0	0	0	0	0	0	0	
0	3,131	41	12,911	65	173	0	0	7,538	10,247	1,410	
0	2,182	12,249	0	1,004	0	0	0	0	215	31	
5,914	156,189	66,304	43,083	8,631	14,502	17,254	29,555	15,595	210,405	20,656	
0	0	0	0	0	0	0	0	0	0	0	
0	321,000	50,000	125,000	0	41,300	0	0	0	113,200	63,900	
0	221,000	50,000	125,000	0	41,300	0	0	0	0	63,900	
0	0	0	0	0	0	0	0	0	113,200	0	
0	100,000	0	0	0	0	0	0	0	0	0	
0	0	0	0	0	0	0	0	0	0	0	
0	39,605	8,095	12,450	0	0	0	15,000	0	194,179	20,643	
0	0	0	0	0	0	0	0	0	0	0	
0	32,456	2,506	18,072	0	0	0	3,219	0	793	0	
0	70,650	12,060	0	0	0	0	1,199	3,261	0	34,542	
0	19,416	0	0	0	1,640	7,760	221	0	15,234	0	
0	483,127	72,661	155,522	0	42,940	7,760	19,639	3,261	323,406	119,085	
0	0	0	0	0	0	0	0	0	0	0	
0	0	0	0	0	0	0	0	0	0	0	
0	483,127	72,661	155,522	0	42,940	7,760	19,639	3,261	323,406	119,085	
0	0	0	0	87,027	0	0	0	0	186,421	0	
0	359,547	120,705	204,411	0	55,098	45,775	67,309	10,725	259,644	110,412	
0	497,005	182,640	102,775	86,135	99,302	18,339	2,677	38,429	520,847	130,923	
0	0	0	0	0	0	0	0	0	0	0	
0	0	0	0	0	1,621	0	0	0	532	0	
0	856,552	303,345	307,186	173,162	156,021	64,114	69,986	49,154	967,444	241,335	
0	373,425	230,684	151,664	173,162	113,081	56,354	50,347	45,893	644,038	122,250	
500	92,126	50,504	39,534	18,778	19,867	19,407	12,703	12,873	177,754	21,189	
500	77,043	35,068	33,692	15,929	16,428	15,976	10,745	6,932	148,477	17,980	
0	15,083	15,436	5,842	2,849	3,439	3,431	1,958	5,941	29,277	3,209	
2,298	40,542	6,032	18,745	8,731	220	1,802	9,853	3,465	60,049	9,115	
14,066	56,283	49,648	17,734	12,511	6,050	13,901	8,967	5,039	16,453	3,681	
0	1,724	1,437	1,375	532	2,779	294	864	154	0	4,108	
0	125,411	44,550	32,122	36,102	35,553	5,424	851	9,223	158,285	26,602	
8,500	608,718	280,409	179,667	217,615	111,410	80,879	49,955	44,591	757,157	142,778	
0	417,964	152,176	4,749	142,968	0	83,809	0	28,205	0	0	
8,440	44,378	38,333	22,965	0	0	23,968	1,977	0	0	0	
0	66,022	39,810	45,925	36,476	24,736	22,782	9,695	25,550	702,930	54,224	
33,804	1,453,168	662,899	362,816	473,713	200,615	252,266	94,865	129,100	1,872,628	261,697	
0	0	0	1,397	2,376	1,904	2,730	0	0	700	0	
33,804	1,453,168	662,899	364,213	476,089	202,519	254,996	94,865	129,100	1,873,328	261,697	
0	14	6	6	8	5	4	2	3	28	4	
0	14	6	6	3	5	3	2	2	22	4	
83	6,616	3,308	2,001	2,169	912	1,326	428	831	9,580	1,217	
407.28	219.64	200.39	181.32	218.40	219.97	190.25	221.65	155.35	195.47	215.03	
407.28	182.51	179.69	145.29	183.60	199.25	161.61	138.44	144.51	172.93	191.84	
478.53	197.16	193.82	160.67	175.64	209.00	172.27	185.68	161.16	154.78	192.58	



## 20. 財務状況(上水道)

地方事務所 事業体番号		下伊那	木曾	松本			
		76	20	4	41	47	19
事業体名		高森町	木曾町	松本市 (松本地区)	松本市 (梓川地区)	松本市 (四賀地区)	松本市 (波田地区)
損益 計算書	1 総収益(1)+(2)+(3)	224,578	180,556	5,226,418			
	(1) 営業収益[(ア)~(ウ)]	192,463	149,210	4,477,453			
	(ア)給水収益	190,038	147,757	4,197,753			
	(イ)受託工事収益	239	0	25,145			
	(ウ)その他営業収益	2,186	1,453	254,555			
	(2) 営業外収益[(ア)~(エ)]	32,115	31,346	746,411			
	(ア)受取利息及び配当金	1,273	6	4,516			
	(イ)国庫(県)補助金	0	0	0			
	(ウ)他会計補助金	0	0	57,346			
	(エ)長期前受金戻入	30,576	29,610	676,488			
	(オ)雑収益	266	1,730	8,061			
	(3) 特別利益	0	0	2,554			
	2 総費用(1)+(2)+(3)	132,669	165,811	4,661,796			
	(1) 営業費用[(ア)~(コ)]	132,111	140,865	4,438,090			
	(ア)原水費	19,753	7,458	72,145			
	(イ)浄水費	0	0	1,396,226			
	(ウ)配水費	22,284	19,887	202,488			
	(エ)給水費	0	0	399,794			
	(オ)受託工事費	0	0	18,292			
	(カ)業務費	0	0	291,444			
	(キ)総係費	25,453	10,795	184,025			
	(ク)減価償却費	61,200	102,589	1,834,959			
	(ケ)資産減耗費	2,998	136	38,717			
	(コ)その他営業費用	423	0	0			
	(2) 営業外費用[(ア)~(オ)]	484	24,946	220,273			
	(ア)企業債利息	484	24,946	206,098			
	(イ)その他借入金利息	0	0	0			
	(ウ)企業債取扱諸費	0	0	0			
(エ)繰延勘定償却	0	0	0				
(オ)その他営業外費用	0	0	14,175				
(3) 特別損失	74	0	3,433				
3 当年度純利益[1-2]	91,909	14,745	564,622				
4 当年度純損失[1-2]	0	0	0				
資本的 収支	(1)企業債[(ア)~(オ)]	0	19,900	736,900			
	(ア)政府債	0	0	0			
	(イ)公庫債	0	19,900	736,900			
	(エ)その他	0	0	0			
	(オ)借換債	0	0	0			
	(2)他会計出資金補助金	0	0	218,101			
	(3)他会計借入金	0	0	0			
	(4)国庫(県)補助金	0	0	7,766			
	(5)工事負担金	6,827	0	74,075			
	(6)その他	0	0	5,953			
	(7)計 [(1)~(6)] (A)	6,827	19,900	1,042,795			
	(8)うち翌年度へ繰り越される支出の財源充当額(B)	0	0	0			
	(9)前年度許可債で今年度収入分 (C)	0	0	0			
	(10)純計 (A)-[(B)+(C)]= (D)	6,827	19,900	1,042,795			
2 資本的 支出	(1)新設・拡張事業費	0	0	439,187			
(2)改良事業費	11,210	20,748	1,630,633				
(3)企業債償還金	3,330	79,959	798,200				
(4)他会計長期借入金返還金	0	0	0				
(5)その他	0	0	0				
(6)計 [(1)~(5)] (E)	14,540	100,707	2,868,020				
3 資本的収入額が資本的支出額に不足する額(E)-(D)=(F)	7,713	80,807	1,825,225				
費用 構成	1 人件費 [(1)+(2)]	24,338	4,606	385,952			
	(1)直接人件費	18,492	4,606	321,653			
	(2)間接人件費	5,846	0	64,299			
	2 動力費	136	3,775	76,872			
	3 修繕費	5,175	14,903	169,985			
	4 薬品費	2,099	316	10,501			
	5 支払利息	484	24,946	206,098			
	6 減価償却費	61,200	102,589	1,834,959			
	7 受水費	0	0	1,020,737			
	8 委託料	0	0	0			
	9 その他	39,237	14,676	938,400			
	10 計 [1~9]	132,669	165,811	4,643,504			
11 受託工事費	0	0	18,292				
12 合計 [10+12]	132,669	165,811	4,661,796				
職員数(人)	6	1	(59)	(5)	(1)	(3)	
損益勘定所屬職員数(人)	5	1	(48)	(4)	(1)	(2)	
年間有収水量(千m3)(分水量含む)	974	679	(22,553)	(1,418)	(399)	(1,448)	
給水原価(円/m3)	136.21	244.20	179.86				
給水原価(円/m3) ※長期前受金戻入相当額を控除した場合	104.82	200.59	153.65				
供給単価(円/m3)	195.11	217.61	162.59				

[金額単位:千円]

松本			北安曇				長野			
46	89	32	9	22	74	63	57	1	10	26
塩尻市	安曇野市	山形村	大町市	池田町	松川村	白馬村	長野県	長野市	須坂市	千曲市
1,578,220	2,206,388	206,030	533,875	236,296	188,540	301,880	3,883,726	6,333,614	1,236,305	171,468
1,408,755	1,903,057	193,353	436,780	207,316	158,830	268,965	3,368,246	5,693,977	1,080,891	121,224
1,293,847	1,750,694	188,154	417,602	203,518	158,298	256,305	3,299,851	5,657,526	1,013,352	118,470
1,618	3,680	0	11	1,940	0	443	0	0	1,038	1,734
113,290	148,683	5,199	19,167	1,858	532	12,217	68,395	36,451	66,501	1,020
169,465	303,331	12,677	97,095	28,980	29,710	32,915	501,288	583,437	155,414	50,244
4,752	9,366	225	3,290	1,475	506	0	325	14,503	4,576	39
0	0	0	0	0	0	0	0	0	0	0
13,404	0	0	1,194	0	0	1,100	27,180	8,532	5,637	2,760
150,631	292,972	9,996	60,191	27,468	18,179	31,571	466,265	446,743	125,568	46,431
678	993	2,456	32,420	37	11,025	244	7,518	113,659	19,633	1,014
0	0	0	0	0	0	0	14,192	56,200	0	0
1,425,057	1,862,712	167,143	424,973	153,644	154,270	252,670	3,305,237	4,964,095	961,473	158,325
1,316,801	1,685,581	156,153	380,386	134,616	131,876	235,466	2,900,258	4,425,656	874,386	147,853
366,175	177,798	32,465	15,262	14,227	11,496	0	336,798	173,501	57,940	31,097
0	0	0	0	0	0	39,145	0	633,319	99,956	0
163,907	239,556	11,667	32,057	10,247	7,280	36,831	477,296	670,567	102,477	14,366
0	0	0	13,410	0	0	3,405	0	89,740	0	0
1,448	3,379	0	0	1,651	0	109	0	0	2,226	640
153,353	0	0	35,995	3,160	4,147	0	0	163,264	0	0
49,105	150,835	29,353	36,341	24,111	22,535	39,966	371,987	188,617	100,652	31,581
572,570	1,081,308	73,175	244,205	81,217	83,001	113,647	1,615,922	2,373,570	486,119	63,911
10,243	32,697	1,903	2,233	0	3,417	2,294	98,255	133,078	25,016	6,258
0	8	7,590	883	3	0	69	0	0	0	0
108,166	177,131	10,990	43,377	19,028	22,394	16,344	404,979	483,876	87,087	10,449
98,533	173,762	10,857	43,377	19,028	22,324	16,344	403,105	471,082	86,566	10,449
0	0	0	0	0	0	0	0	0	0	0
0	15	0	0	0	0	0	0	0	0	0
0	0	0	0	0	0	0	0	0	0	0
9,633	3,354	133	0	0	70	0	1,874	12,794	521	0
90	0	0	1,210	0	0	860	0	54,563	0	23
153,163	343,676	38,887	108,902	82,652	34,270	49,210	578,489	1,369,519	274,832	13,143
0	0	0	0	0	0	0	0	0	0	0
188,200	0	0	0	0	0	0	1,159,100	1,176,800	29,900	47,700
0	0	0	0	0	0	0	347,100	0	10,000	47,700
188,200	0	0	0	0	0	0	0	1,176,800	19,900	0
0	0	0	0	0	0	0	812,000	0	0	0
0	0	0	0	0	0	0	0	0	0	0
0	0	1,212	0	0	0	6,134	0	223,597	48,770	6,391
0	0	0	0	0	0	0	0	0	0	0
0	0	0	0	0	0	0	0	72,479	0	16,159
11,763	53,464	0	10,055	4,752	4,011	2,992	219,868	164,660	0	21,216
11,811	11,013	0	1,140	0	0	0	0	0	0	0
211,774	64,477	1,212	11,195	4,752	4,011	9,126	1,378,968	1,637,536	78,670	91,466
0	0	0	0	0	0	0	0	0	0	0
0	0	0	0	0	0	0	0	0	0	0
211,774	64,477	1,212	11,195	4,752	4,011	9,126	1,378,968	1,637,536	78,670	91,466
0	271,540	6,696	0	0	0	0	0	259,818	62,190	0
601,972	287,440	1,212	139,003	10,908	28,881	33,359	1,875,833	2,276,797	202,875	83,328
270,335	778,929	50,030	134,540	96,475	77,031	56,153	1,397,409	1,448,195	371,002	17,222
0	0	0	0	0	0	0	0	0	0	0
0	0	0	0	0	0	293	6,493	56,200	0	0
872,307	1,337,909	57,938	273,543	107,383	105,912	89,805	3,279,735	4,041,010	636,067	100,550
660,533	1,273,432	56,726	262,348	102,631	101,901	80,679	1,900,767	2,403,474	557,397	9,084
101,372	130,758	12,765	52,088	20,493	16,386	44,878	280,943	570,860	103,503	20,554
77,505	108,343	10,636	43,477	17,678	12,471	37,842	192,521	478,451	84,600	12,576
23,867	22,415	2,129	8,611	2,815	3,915	7,036	88,422	92,409	18,903	7,978
27,556	143,896	2,302	1,937	8,835	6,656	18,890	147,111	228,056	40,400	3,211
150,252	66,790	10,805	13,841	2,589	3,377	12,444	279,455	116,373	48,435	10,088
3,043	2,150	298	1,527	180	143	1,458	54,936	30,669	3,364	1,074
98,533	173,762	10,857	43,377	19,028	22,324	16,344	403,105	471,082	86,566	10,449
572,570	1,081,308	73,175	244,205	81,217	83,001	113,647	1,615,922	2,373,570	486,119	63,911
268,190	0	24,313	0	0	0	0	594	0	0	10,900
102,085	163,702	0	0	11,604	0	29,037	323,737	0	0	25,803
100,008	96,967	32,628	67,998	8,047	22,383	15,863	199,434	1,173,485	190,860	11,695
1,423,609	1,859,333	167,143	424,973	151,993	154,270	252,561	3,305,237	4,964,095	959,247	157,685
1,448	3,379	0	0	1,651	0	109	0	0	2,226	640
1,425,057	1,862,712	167,143	424,973	153,644	154,270	252,670	3,305,237	4,964,095	961,473	158,325
35	22	2	15	3	3	8	55	123	25	4
15	22	2	9	3	3	4	27	82	21	4
6,881	(10,022)	814	2,794	920	887	1,298	19,231	28,274	5,123	508
206.89	185.53	205.34	152.10	165.21	173.92	194.58	171.87	175.57	187.24	310.40
185.00	156.29	193.06	130.56	135.35	153.43	170.25	147.62	159.77	162.73	219.00
188.03	174.69	231.15	149.46	221.22	178.46	197.46	171.59	200.10	197.80	233.21

## 20. 財務状況(上水道)

地方事務所		長野		
事業体番号		15	87	81
事業体名		小布施町	高山村	信濃町
損益計算書	1 総収益(1)+(2)+(3)	212,216	89,162	170,553
	(1) 営業収益[(ア)~(ウ)]	200,195	80,146	169,450
	(ア) 給水収益	195,019	67,986	162,759
	(イ) 受託工事収益	2,410	0	501
	(ウ) その他営業収益	2,766	12,160	6,190
	(2) 営業外収益[(ア)~(エ)]	12,021	9,016	1,103
	(ア) 受取利息及び配当金	553	442	418
	(イ) 国庫(県)補助金	0	0	0
	(ウ) 他会計補助金	0	1,684	0
	(エ) 長期前受金戻入	11,468	6,854	530
	(オ) 雑収益	0	36	155
	(3) 特別利益	0	0	0
	2 総費用(1)+(2)+(3)	140,522	82,921	175,917
	(1) 営業費用[(ア)~(コ)]	121,072	76,866	163,175
	(ア) 原水費	46,974	13,585	22,199
	(イ) 浄水費	0	0	0
	(ウ) 配水費	0	0	49,398
	(エ) 給水費	0	0	0
	(オ) 受託工事費	2,410	0	241
	(カ) 業務費	0	0	0
	(キ) 総係費	15,128	27,342	18,581
	(ク) 減価償却費	56,282	35,547	72,402
	(ケ) 資産減耗費	256	392	177
	(コ) その他営業費用	22	0	177
	(2) 営業外費用[(ア)~(オ)]	18,768	3,860	12,742
	(ア) 企業債利息	18,757	3,746	12,742
	(イ) その他借入金利息	0	0	0
(ウ) 企業債取扱諸費	0	0	0	
(エ) 繰延勘定償却	0	0	0	
(オ) その他営業外費用	11	114	0	
(3) 特別損失	682	2,195	0	
3 当年度純利益[1-2]	71,694	6,241	0	
4 当年度純損失[1-2]	0	0	5,364	
資本的収支	1 資本的収入			
	(1) 企業債[(ア)~(オ)]	0	0	34,600
	(ア) 政府債	0	0	34,600
	(イ) 公庫債	0	0	0
	(エ) その他	0	0	0
	(オ) 借換債	0	0	0
	(2) 他会計出資金補助金	0	4,567	4,137
	(3) 他会計借入金	0	0	0
	(4) 国庫(県)補助金	692	0	0
	(5) 工事負担金	3,072	0	3,974
(6) その他	0	2,747	0	
(7) 計 [(1)~(6)] (A)	3,764	7,314	42,711	
(8) うち翌年度へ繰り越される支出の財源充当額(B)	0	0	0	
(9) 前年度許可債で今年度収入分 (C)	0	0	0	
(10) 純計 (A)-[(B)+(C)]= (D)	3,764	7,314	42,711	
2 資本的支出				
(1) 新設・拡張事業費	0	0	0	
(2) 改良事業費	26,021	35,509	88,997	
(3) 企業債償還金	72,447	10,237	41,453	
(4) 他会計長期借入金返還金	0	0	0	
(5) その他	0	0	0	
(6) 計 [(1)~(5)] (E)	98,468	45,746	130,450	
3 資本的収入額が資本的支出額に不足する額(E)-(D)=(F)	94,704	38,432	87,739	
費用構成	1 人件費 [(1)+(2)]	13,401	17,691	26,640
	(1) 直接人件費	10,774	13,597	22,254
	(2) 間接人件費	2,627	4,094	4,386
	2 動力費	21,108	4,039	6,898
	3 修繕費	5,856	4,611	32,579
	4 薬品費	249	336	322
	5 支払利息	18,757	3,746	12,742
	6 減価償却費	56,282	35,547	72,402
	7 受水費	0	0	0
	8 委託料	0	0	12,476
	9 その他	22,459	16,951	11,617
	10 計 [1~9]	138,112	82,921	175,676
11 受託工事費	2,410	0	241	
12 合計 [10+12]	140,522	82,921	175,917	
職員数(人)	4	3	5	
損益勘定所屬職員数(人)	2	3	5	
年間有収水量(千m3)(分水量含む)	1,208	495	989	
給水原価(円/m3)	114.33	167.52	177.63	
給水原価(円/m3) ※長期前受金戻入相当額を控除した場合	104.84	153.67	177.09	
供給単価(円/m3)	161.44	137.35	164.57	

[金額単位:千円]

		北信						計
54	75	2	69	27	21	40	23	
飯綱町 (牟礼地区)	飯綱町 (三水地区)	中野市	中野市 (豊田地区)	飯山市	山ノ内町	木島平村	野沢温泉村	
190,707	123,691	886,416	96,457	493,079	312,017	109,099	87,282	47,916,529
146,423	94,657	794,995	71,750	407,649	269,137	88,324	79,626	41,866,235
130,486	73,721	766,977	69,523	393,036	265,672	84,201	78,939	37,367,688
0	0	3,454	0	5,446	1,633	0	0	114,958
15,937	20,936	24,564	2,227	9,167	1,832	4,123	687	4,383,589
44,284	29,034	91,421	24,707	85,430	42,880	20,719	7,656	5,935,997
499	328	627	57	93	161	113	19	139,873
0	0	0	0	0	0	0	0	0
0	11,458	907	4,227	0	6,670	2,301	7,604	499,718
41,440	17,082	89,212	20,362	76,945	32,913	14,063	33	4,852,581
2,345	166	675	61	8,392	3,136	4,242	0	443,825
0	0	0	0	0	0	56	0	114,297
171,319	124,597	715,357	88,361	376,253	265,726	85,593	86,383	40,386,661
154,552	113,138	665,769	79,682	346,099	211,101	77,811	74,191	37,224,875
16,672	13,366	112,409	7,969	28,882	33,119	20,071	7,213	4,197,791
0	0	0	0	0	0	0	0	2,524,353
6,819	2,486	84,434	3,883	51,336	26,970	0	11,309	4,263,880
0	0	0	0	0	0	0	0	792,018
0	0	2,516	228	4,360	1,245	0	0	128,765
0	0	0	0	0	0	0	0	1,101,321
32,154	28,258	87,727	1,271	29,903	19,399	20,256	14,557	3,612,881
95,775	68,478	334,199	63,702	230,514	126,611	37,437	40,475	17,204,603
3,132	537	43,978	2,582	12	3,631	47	637	605,304
0	13	506	47	1,092	126	0	0	2,793,959
16,250	11,459	49,537	8,674	30,154	48,899	7,782	12,192	3,025,351
16,246	11,459	49,517	8,674	30,065	43,667	3,506	12,192	2,918,841
0	0	0	0	0	0	0	0	0
0	0	0	0	0	0	0	0	15
0	0	0	0	0	0	0	0	0
4	0	20	0	89	5,232	4,276	0	106,495
517	0	51	5	0	5,726	0	0	136,435
19,388	0	171,059	8,096	116,826	46,291	23,506	899	7,555,144
0	906	0	0	0	0	0	0	25,276
0	0	159,700	0	0	138,500	8,800	0	5,346,533
0	0	0	0	0	0	0	0	1,217,400
0	0	159,700	0	0	138,500	8,800	0	3,213,900
0	0	0	0	0	0	0	0	915,233
0	0	0	0	0	0	0	0	0
0	0	15,199	37	11,400	148,739	1,237	0	1,113,768
0	0	0	0	0	0	0	0	0
0	0	0	0	0	32,615	1,011	0	375,839
1,655	404	15,967	1,128	0	2,235	1,234	0	971,867
0	0	428	72	0	2,222	391	5,819	288,057
1,655	404	191,294	1,237	11,400	324,311	12,673	5,819	8,096,064
0	0	0	0	0	0	0	0	0
0	0	0	0	0	0	0	0	0
1,655	404	191,294	1,237	11,400	324,311	12,673	5,819	8,096,064
0	0	356	0	0	0	0	0	2,483,684
80,232	2,807	204,890	52,157	34,212	337,023	15,242	3,492	12,760,364
51,809	41,452	260,358	28,159	100,956	167,893	19,520	45,992	10,232,898
0	0	0	0	0	0	0	0	5,000
0	0	0	0	0	784	0	0	670,053
132,041	44,259	465,604	80,316	135,168	505,700	34,762	49,484	26,151,999
130,386	43,855	274,310	79,079	123,768	181,389	22,089	43,665	18,055,935
21,908	17,125	41,383	0	42,608	19,905	15,657	11,084	4,458,576
14,164	12,728	35,024	0	35,182	16,617	15,657	9,306	3,587,791
7,744	4,397	6,359	0	7,426	3,288	0	1,778	870,785
6,525	3,464	43,856	2,270	22,776	3,488	2,491	1,384	1,452,709
10,641	8,912	47,749	2,644	27,131	18,827	4,294	7,028	1,918,550
1,453	1,617	5,288	138	257	1,362	140	140	169,112
16,246	11,459	49,517	8,674	30,065	43,667	3,506	12,192	2,918,841
95,775	68,478	334,199	63,702	230,514	126,611	37,437	40,475	17,204,603
0	0	0	0	0	0	0	0	2,496,259
8,504	9,422	0	0	7,290	0	7,602	0	1,254,289
10,267	4,120	190,849	10,705	11,252	50,621	14,466	14,080	8,384,957
171,319	124,597	712,841	88,133	371,893	264,481	85,593	86,383	40,257,896
0	0	2,516	228	4,360	1,245	0	0	128,765
171,319	124,597	715,357	88,361	376,253	265,726	85,593	86,383	40,386,661
2	2	12	2	5	6	2	2	767
2	2	6	0	5	4	2	2	561
631	394	4,262	388	1,827	1,267	406	653	213,608
271.50	316.24	167.26	227.15	203.55	208.75	210.82	132.29	188.47
205.83	272.88	146.32	174.67	161.44	182.77	176.18	132.24	165.75
206.79	187.11	179.96	179.18	215.13	209.69	207.39	120.89	174.94

# IV 簡 易 水 道 事 業

21. 事業計画概要、給水人口、普及率、給水量及び料金(簡易水道)

地方 事務所	番号	市町村	事業名	経営主体種別	認可年月日				給水人口(人)		給水区域 内人口 (人)	給水 普及率 (%)
					元号	年	月	日	計画	現在		
佐久	1	小諸市	菱野	市営	昭和	60	3	5	1,240	790	790	100.0
	2	佐久市	香坂東地	一部事務組合営	平成	25	1	16	305	181	181	100.0
	3	佐久市	西山	一部事務組合営	平成	3	3	8	3,200	183	183	100.0
	4	佐久市	布施	一部事務組合営	平成	19	3	23	1,260	1,030	1,076	95.7
	5	佐久市	長者原	一部事務組合営	平成	19	3	23	300	333	333	100.0
	6	佐久市	望月北御牧	一部事務組合営	平成	19	3	23	4,700	3,393	3,414	99.4
	7	佐久市	うぐいすの森自治会	住民組合営	平成	23	3	31	1,379	60	60	100.0
	8	小海町	三区	町営	平成	10	2	27	165	105	105	100.0
	9	小海町	川平	住民組合営	昭和	35	2	27	320	101	101	100.0
	10	小海町	親沢	住民組合営	昭和	33	3	28	800	223	223	100.0
	11	佐久穂町	宿岩	町営	平成	26	6	23	920	785	785	100.0
	12	佐久穂町	八千穂高原	町営	昭和	60	2	28	470	15	15	100.0
	13	佐久穂町	畑八	一部事務組合営	平成	20	3	28	570	435	447	97.3
	14	佐久穂町	八郡	一部事務組合営	平成	14	8	5	410	268	268	100.0
	15	佐久穂町	館向原	一部事務組合営	平成	21	3	31	310	231	231	100.0
	16	佐久穂町	本郷針の木沢	一部事務組合営	平成	21	3	31	1,000	893	893	100.0
	17	佐久穂町	影新田	一部事務組合営	平成	21	3	31	150	93	93	100.0
	18	佐久穂町	東地区	一部事務組合営	平成	21	3	31	4,300	3,483	3,483	100.0
	19	川上村	シャトレーゼリゾートハヶ岳	私営	平成	25	3	22	415	6	6	0.0
	20	川上村	川上村	村営	平成	26	3	28	4,750	3,931	3,940	99.8
	21	南牧村	海尻	村営	平成	8	3	28	700	449	449	100.0
	22	南牧村	海ノ口外五地区	村営	昭和	60	6	28	1,370	1,062	1,062	100.0
	23	南牧村	平沢	村営	平成	25	3	12	300	277	277	100.0
	24	南牧村	板野	村営	平成	4	3	8	1,500	1,231	1,231	100.0
	25	南相木村	南相木村	村営	平成	4	5	12	1,400	955	977	97.7
	26	北相木村	北相木村	村営	平成	22	3	30	860	765	765	100.0
	27	軽井沢町	高瀬沢	住民組合営	平成	21	8	17	200	0	0	0.0
	28	軽井沢町	丸紅南軽井沢	私営	平成	23	3	30	1,050	33	33	100.0
	29	軽井沢町	太陽の森	私営	平成	25	3	13	253	8	8	100.0
	30	軽井沢町	離山	私営	平成	23	3	31	150	1	1	100.0
	31	軽井沢町	軽井沢湖畔保養地	私営	平成	26	3	17	1,400	0	3	0.0
	32	軽井沢町	千ヶ滝	私営	平成	26	3	14	712	579	579	100.0
	33	軽井沢町	三井不動産中軽井沢別荘地	私営	平成	20	3	28	2,280	10	10	100.0
	34	軽井沢町	太平洋興発軽井沢別荘地	私営	平成	23	3	31	540	6	6	100.0
	35	軽井沢町	八風の郷	私営	平成	26	3	26	830	4	4	100.0
	36	軽井沢町	土屋別荘地	私営	平成	21	3	31	279	1	1	100.0
	37	軽井沢町	旧軽井沢倶楽部	私営	平成	14	3	31	810	8	8	100.0
	38	立科町	姥、中尾	町営	平成	6	3	31	105	55	55	100.0
	39	立科町	夢の平	町営	平成	4	4	1	500	247	247	100.0
	40	立科町	白樺湖	町営	平成	3	3	8	300	140	140	100.0
計									42,503	22,370	22,483	99.5
上小	41	上田市	岩清水	市営	大正	14	6	26	360	172	172	100.0
	42	上田市	深山	市営	昭和	28	7	16	1,800	119	119	100.0
	43	上田市	鹿教湯	住民組合営	昭和	28	3	26	1,150	218	218	100.0
	44	上田市	真田いずみの森	私営	平成	21	3	31	150	22	22	100.0
	45	上田市	武石	市営	平成	25	7	29	3,930	3,534	3,534	100.0
	46	上田市	獅子ヶ城	市営	平成	5	3	31	2,100	26	26	100.0
	47	長和町	長門	町営	平成	19	3	28	4,300	3,607	3,607	100.0
	48	長和町	和田	町営	平成	22	3	30	2,215	1,759	1,759	100.0
	49	長和町	滝ノ沢	町営	昭和	31	5	15	110	37	37	100.0
	50	長和町	鷹山	町営	昭和	61	8	8	120	69	69	100.0
	51	長和町	学者村	町営	平成	11	12	28	3,700	153	153	100.0
	52	長和町	美し松	町営	昭和	50	8	4	2,200	56	56	100.0
	53	長和町	小茂ヶ谷	町営	平成	2	5	30	136	28	28	100.0
	54	長和町	姫木平	町営	昭和	63	11	7	550	207	207	100.0
	55	長和町	強清水	町営	平成	15	4	2	564	19	19	100.0
	56	青木村	青木村	村営	平成	24	11	12	4,740	4,242	4,242	100.0
	計									28,125	14,268	14,268



番号	年間給水量 (m <sup>3</sup> )			一日給水量 (m <sup>3</sup> )			一人一日給水量 (リットル)			給水量比率 (%)			水道料金	
	年間 給水量	有効水量	有収水量	計画 最大	実績 最大	実績 平均	計画 最大	実績 最大	実績 平均	有効率	有収率	負荷率	料金 体系	家庭用10m <sup>3</sup> 料金/月 (円) (税込み)
1	183,741	145,704	144,261	372	-	503	300	-	637	79.3	78.5	-	定額	1,400
2	11,225	11,225	11,225	135	135	31	443	746	170	100.0	100.0	22.8	口径別	1,728
3	58,128	38,189	36,487	800	319	159	250	1,743	870	65.7	62.8	49.9	口径別	1,728
4	123,236	104,310	97,373	600	451	338	476	438	328	84.6	79.0	74.9	口径別	1,728
5	29,454	27,097	26,274	90	180	81	300	541	242	92.0	89.2	44.8	口径別	1,728
6	423,409	326,403	312,494	2,050	1,445	1,160	436	426	342	77.1	73.8	80.3	口径別	1,728
7	26,000	26,000	17,000	345	343	71	250	5,717	1,187	100.0	65.4	20.8	単一	3,180
8	16,310	16,310	16,310	78	78	45	473	743	426	100.0	100.0	57.3	口径別	1,321
9	15,080	15,080	13,119	48	44	41	150	436	409	100.0	87.0	93.9	定額	1,500
10	39,870	39,870	34,686	120	111	109	150	498	490	100.0	87.0	98.4	定額	1,000
11	95,661	77,857	77,857	450	282	262	489	359	334	81.4	81.4	92.9	口径別	1,100
12	8,010	7,755	7,740	404	30	22	860	2,000	1,463	96.8	96.6	73.2	口径別	1,728
13	63,530	38,987	37,478	250	213	174	439	490	400	61.4	59.0	81.7	口径別	1,728
14	18,378	18,176	17,637	105	84	50	256	313	188	98.9	96.0	59.9	口径別	1,728
15	35,046	19,818	19,144	175	288	96	565	1,247	416	56.5	54.6	33.3	口径別	1,728
16	103,478	91,108	88,452	450	373	284	450	418	317	88.0	85.5	76.0	口径別	1,728
17	15,387	7,362	6,354	180	140	42	1,200	1,505	453	47.8	41.3	30.1	口径別	1,728
18	411,394	306,203	291,930	1,600	1,517	1,127	372	436	324	74.4	71.0	74.3	口径別	1,728
19	32,150	32,150	7,320	476	250	88	1,147	41,667	14,680	100.0	22.8	35.2	定額	2,160
20	530,800	480,680	416,654	2,150	1,925	1,454	453	490	370	90.6	78.5	75.5	口径別	1,400
21	37,178	35,645	35,585	146	140	102	209	312	227	95.9	95.7	72.8	口径別	1,326
22	106,562	99,665	99,120	530	522	292	387	492	275	93.5	93.0	55.9	口径別	1,326
23	42,335	41,073	41,013	400	147	116	1,333	531	419	97.0	96.9	78.9	口径別	1,326
24	326,633	294,579	293,839	1,500	1,000	895	1,000	812	727	90.2	90.0	89.5	口径別	1,326
25	157,757	134,992	125,236	700	680	432	500	712	453	85.6	79.4	63.6	単一	831
26	78,218	78,218	78,218	490	490	214	570	641	280	100.0	100.0	43.7	用途別	928
27	500	500	500	50	30	1	250	0	0	100.0	100.0	4.6	口径別	2,300
28	42,403	42,403	42,403	343	225	116	327	6,818	3,520	100.0	100.0	51.6	定額	3,942
29	16,528	12,528	8,528	250	53	45	988	6,625	5,660	75.8	51.6	85.4	口径別	4,320
30	1,151	1,151	992	38	38	3	253	38,000	3,153	100.0	86.2	8.3	単一	1,659
31	17,893	17,893	16,212	360	166	49	257	-	-	100.0	90.6	29.5	用途別	3,780
32	866,566	298,258	261,758	6,340	3,531	2,374	8,904	6,098	4,100	34.4	30.2	67.2	用途別	1,123
33	16,932	16,908	16,908	456	254	46	200	25,400	4,639	99.9	99.9	18.3	単一	3,564
34	14,902	14,802	13,502	136	330	41	252	55,000	6,805	99.3	90.6	12.4	口径別	1,575
35	101,442	57,807	57,807	450	450	278	542	112,500	69,481	57.0	57.0	61.8	用途別	1,188
36	13,000	12,616	12,616	178	178	36	638	178,000	35,616	97.0	97.0	20.0	用途別	4,166
37	5,708	5,688	5,577	220	49	16	272	6,125	1,955	99.6	97.7	31.9	単一	3,465
38	38,719	11,629	11,024	227	143	106	2,162	2,600	1,929	30.0	28.5	74.2	用途別	1,590
39	398,281	179,173	167,311	4,600	1,860	1,091	9,200	7,530	4,418	45.0	42.0	58.7	用途別	1,590
40	73,075	50,371	47,945	1,400	317	200	4,667	2,264	1,430	68.9	65.6	63.2	用途別	1,590
	4,596,070	3,236,183	3,015,889	29,692	18,811	12,592	699	841	563	70.4	65.6	66.9		[1,918]
41	16,385	12,145	11,966	50	50	45	139	291	261	74.1	73.0	89.8	口径別	1,186
42	7,804	7,399	7,399	270	35	21	150	294	180	94.8	94.8	61.1	口径別	1,186
43	55,115	55,115	55,115	151	151	151	131	693	693	100.0	100.0	100.0	口径別	1,400
44	60,955	60,955	60,955	267	203	167	1,780	9,227	7,591	100.0	100.0	82.3	定額	2,160
45	537,664	377,504	370,179	1,920	1,866	1,473	489	528	417	70.2	68.8	78.9	口径別	1,186
46	8,992	5,488	5,407	531	150	25	253	5,769	948	61.0	60.1	16.4	口径別	1,186
47	540,822	538,069	378,971	2,200	2,014	1,482	512	558	411	99.5	70.1	73.6	単一	1,242
48	450,137	447,287	180,804	2,270	1,755	1,233	1,025	998	701	99.4	40.2	70.3	単一	1,242
49	3,005	2,998	2,573	17	17	8	150	459	223	99.8	85.6	48.4	単一	1,242
50	36,626	36,609	28,791	354	260	100	2,950	3,768	1,454	100.0	78.6	38.6	単一	1,242
51	52,211	49,513	49,513	925	301	143	250	1,967	935	94.8	94.8	47.5	単一	1,242
52	31,780	29,984	29,984	1,000	142	87	455	2,536	1,555	94.3	94.3	61.3	単一	1,242
53	12,410	12,410	2,161	34	34	34	250	1,214	1,214	100.0	17.4	100.0	単一	1,242
54	260,490	257,900	172,184	1,900	1,247	714	3,455	6,024	3,448	99.0	66.1	57.2	単一	1,242
55	10,263	10,263	10,263	141	141	28	250	7,421	1,480	100.0	100.0	19.9	単一	1,242
56	386,977	386,833	386,203	1,970	1,937	1,060	416	457	250	100.0	99.8	54.7	単一	1,527
	2,471,636	2,290,472	1,752,468	14,000	10,303	6,772	498	722	475	92.7	70.9	65.7		[1,313]

21. 事業計画概要、給水人口、普及率、給水量及び料金(簡易水道)

地方事務所	番号	市町村	事業名	経営主体種別	認可年月日				給水人口(人)		給水区域 内人口 (人)	給水 普及率 (%)
					元号	年	月	日	計画	現在		
諏訪	57	岡谷市	山ノ神	住民組合営	昭和	26	12	19	400	142	142	100.0
	58	諏訪市	霧ヶ峰	市営	平成	3	12	27	187	73	73	100.0
	59	諏訪市	上野	市営	昭和	33	3	24	264	68	68	100.0
	60	諏訪市	後山	市営	昭和	31	11	2	398	68	68	100.0
	61	諏訪市	霧ヶ峰ピバルデの丘	私営	平成	27	3	19	1,050	7	7	100.0
	62	茅野市	ピラタスの丘	住民組合営	平成	27	7	24	670	82	82	100.0
	63	茅野市	蓼科高原別荘地	私営	平成	23	3	28	1,460	12	12	100.0
	64	茅野市	蓼科向城台別荘地	私営	平成	24	2	21	337	8	8	100.0
	65	茅野市	白樺高原緑の村	私営	平成	29	3	27	1,224	62	62	100.0
	66	茅野市	三井の森いずみ平	私営	平成	21	3	31	1,615	67	67	100.0
	67	茅野市	車山高原	私営	平成	23	3	31	340	173	173	100.0
	68	茅野市	美濃戸地区	私営	平成	23	3	29	950	64	64	100.0
	69	茅野市	ヴィラ奥蓼科	私営	平成	28	3	31	120	120	120	0.0
	70	茅野市	鏡湖	住民組合営	平成	21	3	31	585	66	66	100.0
71	茅野市	鹿山	住民組合営	平成	27	3	24	430	5	5	100.0	
72	原村	丸山	私営	平成	23	3	15	800	39	42	92.9	
計									10,830	1,056	1,059	99.7
上伊那	73	伊那市	上新山	市営	平成	1	6	30	320	216	216	100.0
	74	伊那市	下新山	市営	平成	1	6	1	140	102	102	100.0
	75	伊那市	ますみヶ丘	住民組合営	昭和	23	12	1	300	237	237	100.0
	76	伊那市	長谷	市営	平成	26	2	5	1,900	1,712	1,712	100.0
	77	伊那市	高遠町第一	市営	平成	27	4	28	680	595	595	100.0
	78	伊那市	高遠町第二	市営	平成	9	3	31	700	427	427	100.0
	79	伊那市	高遠町黒沢	市営	平成	8	3	29	124	60	60	100.0
	80	伊那市	高遠町御堂垣外	市営	平成	27	4	28	280	251	251	100.0
	81	伊那市	高遠町片倉	市営	平成	27	4	28	200	170	170	100.0
	82	辰野町	川上	町営	平成	18	4	7	101	72	72	100.0
	83	辰野町	門前	町営	昭和	61	9	10	280	144	144	100.0
	84	辰野町	下横川	町営	平成	29	3	31	314	298	298	100.0
	85	辰野町	渡戸	町営	昭和	57	6	16	350	160	160	100.0
	86	辰野町	上野	町営	昭和	33	12	15	103	85	85	100.0
	87	辰野町	鴻ノ田	町営	昭和	50	7	30	110	84	84	100.0
	88	辰野町	唐木沢	住民組合営	昭和	33	5	6	150	82	82	100.0
	89	箕輪町	長岡	住民組合営	昭和	27	12	16	2,000	1,156	1,156	100.0
	90	箕輪町	上棚	住民組合営	昭和	32	9	14	310	119	119	100.0
	91	箕輪町	天王	住民組合営	昭和	9	4	20	250	35	169	20.7
92	箕輪町	鹿垣	住民組合営	昭和	34	9	9	150	71	72	98.6	
93	飯島町	日曾利	町営	平成	24	1	11	200	126	134	94.0	
94	南箕輪村	神子柴	住民組合営	大正	14	1	21	800	523	523	100.0	
計									9,762	6,725	6,868	97.9
下伊那	95	飯田市	遠山	市営	平成	23	11	25	2,070	1,824	1,825	99.9
	96	高森町	山吹	町営	昭和	55	10	30	2,950	2,588	2,598	99.6
	97	阿南町	阿南町	町営	平成	27	3	23	4,742	4,403	4,682	94.0
	98	阿智村	第一	村営	平成	3	4	17	3,950	3,327	3,372	98.7
	99	阿智村	第二	村営	昭和	57	5	25	1,870	1,504	1,552	96.9
	100	阿智村	大野	村営	昭和	55	4	1	275	89	94	94.7
	101	阿智村	園原	村営	昭和	60	1	28	150	107	107	100.0
	102	阿智村	本谷	村営	平成	4	4	31	180	163	165	98.8
	103	阿智村	浪合	村営	昭和	57	3	31	800	474	511	92.8
	104	阿智村	清内路	村営	平成	13	3	26	780	560	577	97.1
	105	平谷村	平谷村	村営	平成	14	3	27	840	421	453	92.9
	106	根羽村	根羽	村営	平成	11	1	25	1,300	759	835	90.9
	107	根羽村	小戸名	村営	昭和	54	4	1	140	43	45	95.6
	108	下條村	下條村	村営	昭和	61	5	30	4,100	3,705	3,732	99.3
	109	売木村	売木村	村営	平成	6	3	31	720	525	525	100.0
	110	天龍村	平岡	村営	平成	17	3	17	1,440	847	847	100.0
	111	天龍村	下山	村営	昭和	55	5	28	130	18	18	100.0
	112	天龍村	鶯巣	村営	昭和	48	7	18	200	51	51	100.0
	113	天龍村	向方	村営	昭和	51	5	27	210	62	62	100.0
	114	泰阜村	泰阜村	村営	平成	23	3	31	1,776	1,598	1,603	99.7
	115	喬木村	喬木	村営	平成	23	5	26	4,600	3,815	3,952	96.5
	116	喬木村	南部	村営	昭和	60	2	5	2,500	1,858	1,934	96.1
117	喬木村	大島	村営	昭和	61	3	31	500	346	358	96.6	
118	豊丘村	北部	村営	平成	17	7	27	4,620	4,211	4,254	99.0	
119	豊丘村	南部	村営	平成	21	7	10	2,300	1,844	1,851	99.6	
120	豊丘村	堀越長沢	村営	平成	5	3	31	540	380	382	99.5	
121	大鹿村	大河原	村営	平成	16	4	9	840	562	583	96.4	
122	大鹿村	鹿塩	村営	平成	0	0	0	520	336	354	94.9	
計									45,043	36,420	37,322	97.6



番号	年間給水量 (m <sup>3</sup> )			一日給水量 (m <sup>3</sup> )			一人一日給水量 (リットル)			給水量比率 (%)			水道料金	
	年間 給水量	有効水量	有収水量	計画 最大	実績 最大	実績 平均	計画 最大	実績 最大	実績 平均	有効率	有収率	負荷率	料金 体系	家庭用10m <sup>3</sup> 料金/月 (円) (税込み)
57	13,126	13,126	13,126	130	58	36	325	408	253	100.0	100.0	62.0	単一	1,000
58	23,422	23,422	23,422	1,440	123	64	7,701	1,685	879	100.0	100.0	52.2	用途別	784
59	6,709	6,709	6,709	40	21	18	152	309	270	100.0	100.0	87.5	用途別	784
60	5,568	5,568	5,568	60	17	15	151	250	224	100.0	100.0	89.7	用途別	784
61	1,844	1,844	1,844	143	21	5	136	3,000	722	100.0	100.0	24.1	口径別	2,160
62	32,999	28,598	15,963	586	426	90	875	5,195	1,103	86.7	48.4	21.2	口径別	1,365
63	146,000	146,000	146,000	526	526	400	360	43,833	33,333	100.0	100.0	76.0	用途別	2,700
64	89,636	49,673	49,434	288	288	246	855	36,000	30,697	55.4	55.1	85.3	口径別	2,000
65	99,354	17,505	17,505	600	513	272	490	8,274	4,390	17.6	17.6	53.1	口径別	2,160
66	24,029	23,309	22,478	486	265	66	301	3,955	983	97.0	93.5	24.8	単一	3,166
67	378,000	179,000	170,000	2,976	1,800	1,036	8,753	10,405	5,986	47.4	45.0	57.5	口径別	1,620
68	53,220	50,220	50,220	323	323	146	340	5,047	2,278	94.4	94.4	45.1	用途別	1,932
69	7,592	6,935	6,570	37	37	21	308	308	173	91.3	86.5	56.2	定額	2,000
70	31,831	31,831	31,831	142	141	87	243	2,136	1,321	100.0	100.0	61.8	定額	1,666
71	27,375	17,343	16,580	222	220	75	516	44,000	15,000	63.4	60.6	34.1	定額	2,000
72	33,290	27,908	27,908	250	236	91	313	6,051	2,339	83.8	83.8	38.6	用途別	1,890
	973,995	628,991	605,158	8,249	5,015	2,668	762	4,749	2,527	64.6	62.1	53.2		[1,751]
73	13,611	13,243	12,481	80	54	37	250	250	173	97.3	91.7	69.1	口径別	1,954
74	5,969	5,818	5,520	35	20	16	250	196	160	97.5	92.5	81.8	口径別	1,954
75	18,600	13,690	12,750	80	75	51	267	316	215	73.6	68.5	67.9	単一	100
76	282,354	175,094	163,945	1,080	931	774	568	544	452	62.0	58.1	83.1	口径別	1,954
77	86,134	56,258	49,128	270	345	236	397	580	397	65.3	57.0	68.4	口径別	1,954
78	86,308	37,370	34,411	250	308	236	357	721	554	43.3	39.9	76.8	口径別	1,954
79	7,420	2,880	2,609	30	71	20	242	1,183	339	38.8	35.2	28.6	口径別	1,954
80	37,333	36,679	35,559	250	247	102	893	984	407	98.2	95.2	41.4	口径別	1,954
81	52,330	29,935	14,629	180	253	143	900	1,488	843	57.2	28.0	56.7	口径別	1,954
82	7,635	5,873	5,873	51	35	21	505	486	291	76.9	76.9	59.8	単一	1,500
83	14,095	11,746	11,746	85	46	39	304	319	268	83.3	83.3	83.9	単一	1,500
84	29,170	24,308	24,308	136	110	80	433	369	268	83.3	83.3	72.7	単一	1,500
85	16,966	13,051	13,051	84	69	46	240	431	291	76.9	76.9	67.4	単一	2,000
86	7,432	6,933	6,933	39	32	20	379	376	240	93.3	93.3	63.6	単一	600
87	7,657	6,852	6,852	21	21	21	191	250	250	89.5	89.5	99.9	単一	1,500
88	8,696	8,696	6,689	33	32	24	220	390	291	100.0	76.9	74.5	定額	2,000
89	115,285	100,701	97,416	400	346	316	200	299	273	87.3	84.5	91.3	単一	300
90	8,135	8,135	8,135	25	25	22	81	210	187	100.0	100.0	89.2	単一	3,000
91	6,120	6,120	6,120	45	31	17	180	886	479	100.0	100.0	54.1	単一	1,250
92	8,020	8,020	8,020	25	24	22	167	338	309	100.0	100.0	91.6	定額	833
93	18,250	11,776	11,776	50	50	50	250	397	397	64.5	64.5	100.0	口径別	2,678
94	61,223	59,723	50,386	400	356	168	500	681	321	97.5	82.3	47.1	口径別	800
	898,743	642,901	588,337	3,649	3,481	2,462	374	518	366	71.5	65.5	70.7		[1,600]
95	273,096	200,705	194,779	1,220	980	748	589	537	410	73.5	71.3	76.3	口径別	1,400
96	272,838	265,965	265,465	860	782	748	292	302	289	97.5	97.3	95.6	口径別	1,836
97	770,724	479,791	457,354	2,860	2,719	2,112	603	618	480	62.3	59.3	77.7	口径別	1,780
98	890,346	691,675	680,224	3,470	2,988	2,439	878	898	733	77.7	76.4	81.6	口径別	1,479
99	166,460	124,054	121,349	600	742	456	321	493	303	74.5	72.9	61.5	口径別	1,479
100	7,359	5,394	5,394	80	31	20	291	348	227	73.3	73.3	65.0	口径別	1,479
101	13,838	12,123	10,655	30	38	38	200	355	354	87.6	77.0	99.8	口径別	1,479
102	16,277	14,396	11,931	86	186	45	478	1,141	274	88.4	73.3	24.0	口径別	1,479
103	53,583	42,537	38,979	371	463	147	464	977	310	79.4	72.7	31.7	口径別	1,479
104	69,264	46,769	46,476	350	328	190	449	586	339	67.5	67.1	57.9	口径別	1,479
105	58,971	52,857	52,857	360	260	162	429	618	384	89.6	89.6	62.1	単一	1,600
106	147,751	105,790	94,118	770	730	405	592	962	533	71.6	63.7	55.5	単一	1,200
107	8,514	6,096	5,423	40	40	23	286	930	542	71.6	63.7	58.3	単一	1,200
108	470,989	433,999	424,751	1,520	1,853	1,290	371	500	348	92.1	90.2	69.6	口径別	1,540
109	87,000	87,000	87,000	281	280	238	390	533	454	100.0	100.0	85.1	口径別	1,600
110	116,130	97,620	97,621	630	439	318	438	518	376	84.1	84.1	72.5	口径別	2,100
111	1,555	1,554	1,555	32	26	4	246	1,444	237	99.9	100.0	16.4	口径別	2,100
112	4,912	4,911	4,912	52	20	13	260	392	264	100.0	100.0	67.3	口径別	2,100
113	8,337	8,336	8,337	44	39	23	210	629	368	100.0	100.0	58.6	口径別	2,100
114	183,148	138,096	129,336	529	502	502	298	314	314	75.4	70.6	100.0	口径別	1,790
115	364,130	330,089	330,089	1,800	1,165	998	391	305	261	90.7	90.7	85.6	口径別	1,820
116	205,846	205,724	205,724	630	699	564	252	376	304	99.9	99.9	80.7	口径別	1,820
117	26,353	20,948	20,948	100	100	72	200	289	209	79.5	79.5	72.2	口径別	1,820
118	491,298	397,007	397,007	1,750	1,547	1,346	379	367	320	80.8	80.8	87.0	口径別	1,700
119	223,658	169,296	169,296	760	704	613	330	382	332	75.7	75.7	87.0	口径別	1,700
120	30,544	28,665	28,665	152	106	84	281	279	220	93.8	93.8	78.9	口径別	1,700
121	55,886	53,830	53,660	260	163	153	310	290	272	96.3	96.0	93.9	口径別	1,939
122	26,038	25,644	25,611	159	126	71	306	375	212	98.5	98.4	56.6	口径別	1,939
	5,044,845	4,050,871	3,969,516	19,796	18,056	13,821	439	496	380	80.3	78.7	76.5		[1,683]

## 21. 事業計画概要、給水人口、普及率、給水量及び料金(簡易水道)

地方 事務所	番号	市町村	事業名	経営主体種別	認可年月日				給水人口(人)		給水区域 内人口 (人)	給水 普及率 (%)
					元号	年	月	日	計画	現在		
木曾	123	上松町	上松	町営	平成	23	7	14	4,460	3,998	4,068	98.3
	124	上松町	倉本	町営	平成	16	3	31	570	418	422	99.1
	125	南木曾町	三留野妻籠	町営	平成	11	1	25	2,385	1,594	1,607	99.2
	126	南木曾町	大山蘭	町営	平成	9	3	26	1,200	750	750	100.0
	127	南木曾町	田立	町営	平成	12	2	3	1,140	896	897	99.9
	128	南木曾町	川向	町営	平成	14	5	28	400	313	313	100.0
	129	南木曾町	北部	町営	平成	13	3	23	291	256	264	97.0
	130	木曾町	宇山	町営	昭和	50	1	24	270	174	174	100.0
	131	木曾町	黒川	町営	昭和	62	3	23	760	617	617	100.0
	132	木曾町	熊沢	町営	昭和	62	12	24	154	134	134	100.0
	133	木曾町	北部	町営	平成	17	10	0	900	149	149	100.0
	134	木曾町	中央部	町営	昭和	57	5	13	190	107	107	100.0
	135	木曾町	三岳	町営	平成	22	12	22	1,100	939	939	100.0
	136	木曾町	日義	町営	昭和	49	9	20	2,200	2,115	2,115	100.0
	137	木曾町	末川	町営	平成	11	1	25	940	835	835	100.0
	138	木曾町	開田高原	町営	平成	8	3	29	975	805	805	100.0
	139	木曾町	冷川	町営	平成	4	11	19	750	8	8	100.0
	140	木曾町	木曾駒高原	私営	平成	28	2	18	1,421	105	105	100.0
	141	木祖村	木祖村	村営	平成	24	3	30	3,200	2,843	2,849	99.8
	142	王滝村	王滝村	村営	昭和	60	6	25	1,480	724	724	100.0
143	王滝村	滝越	村営	昭和	62	3	23	170	17	17	100.0	
144	王滝村	九蔵	村営	昭和	46	3	31	110	19	19	100.0	
145	王滝村	おんたけ高原	村営	昭和	61	8	19	2,620	22	22	100.0	
146	大桑村	大桑村	村営	平成	23	3	31	4,100	3,718	3,721	99.9	
		計							31,786	21,556	21,661	99.5
松本	147	松本市	赤松	住民組合営	昭和	32	12	14	200	100	100	100.0
	148	塩尻市	檜川	市営	平成	17	3	28	3,060	2,447	2,458	99.6
	149	安曇野市	有明高原D4地区	私営	平成	21	3	31	900	197	197	100.0
	150	麻績村	麻績村	村営	平成	19	10	15	3,300	2,740	2,740	100.0
	151	生坂村	生坂村	村営	平成	26	2	26	1,750	1,663	1,682	98.9
	152	山形村	清水高原	村営	昭和	46	11	19	2,000	128	128	100.0
	153	朝日村	朝日村	村営	平成	25	4	26	4,870	4,408	4,408	100.0
	154	筑北村	坂井	村営	平成	5	3	31	2,100	1,206	1,206	100.0
	155	筑北村	坂北	村営	平成	13	3	26	2,450	1,683	1,683	100.0
	156	筑北村	大沢	村営	昭和	56	4	10	140	61	61	100.0
	157	筑北村	乱橋	村営	平成	15	3	28	326	223	223	100.0
	158	筑北村	本城	村営	平成	19	4	9	1,960	1,397	1,397	100.0
			計							23,056	16,253	16,283
北安曇	159	大町市	八坂	市営	平成	17	12	27	1,060	828	828	100.0
	160	大町市	美麻	市営	平成	19	7	10	1,190	876	918	95.4
	161	大町市	青木	住民組合営	昭和	32	12	1	120	50	50	100.0
	162	大町市	中綱	住民組合営	平成	1	12	5	180	116	116	100.0
	163	大町市	一津	住民組合営	平成	21	3	24	130	74	74	100.0
	164	池田町	広津	町営	昭和	63	4	18	154	76	80	95.0
	165	小谷村	樽池	村営	平成	10	3	31	700	488	488	100.0
	166	小谷村	若栗蕨平	村営	平成	12	5	30	350	246	246	100.0
	167	小谷村	千国	村営	昭和	57	5	31	320	231	231	100.0
	168	小谷村	月岡雨中	村営	昭和	37	5	11	800	260	260	100.0
	169	小谷村	平間宮本	村営	昭和	63	4	5	115	69	69	100.0
	170	小谷村	池原	村営	平成	5	3	1	250	97	97	100.0
171	小谷村	中土	村営	平成	15	7	1	840	514	514	100.0	
172	小谷村	清水山	住民組合営	昭和	32	2	18	180	28	28	100.0	
		計							6,389	3,953	3,999	98.8

番号	年間給水量 (m <sup>3</sup> )			一日給水量 (m <sup>3</sup> )			一人一日給水量 (リットル)			給水量比率 (%)			水道料金	
	年間 給水量	有効水量	有収水量	計画 最大	実績 最大	実績 平均	計画 最大	実績 最大	実績 平均	有効率	有収率	負荷率	料金 体系	家庭用10m <sup>3</sup> 料金/月 (円) (税込み)
123	513,148	297,625	297,625	2,000	1,616	1,406	448	404	352	58.0	58.0	87.0	単一	1,910
124	67,607	62,199	62,199	350	263	185	614	629	443	92.0	92.0	70.4	単一	1,910
125	287,371	287,371	170,653	1,441	1,124	787	604	705	494	100.0	59.4	70.0	口径別	1,797
126	84,981	84,981	60,608	750	387	233	625	516	310	100.0	71.3	60.2	口径別	1,797
127	95,673	95,673	83,918	693	343	262	608	383	293	100.0	87.7	76.4	口径別	1,797
128	74,794	74,794	37,639	247	416	205	618	1,329	655	100.0	50.3	49.3	口径別	1,797
129	59,439	59,439	23,763	137	262	163	471	1,023	636	100.0	40.0	62.2	口径別	1,798
130	213,882	78,102	36,713	1,482	1,482	586	5,489	8,517	3,368	36.5	17.2	39.5	用途別	1,944
131	80,300	56,641	56,303	230	230	220	303	373	357	70.5	70.1	95.7	用途別	1,944
132	16,425	7,731	7,551	47	47	45	305	351	336	47.1	46.0	95.7	用途別	1,944
133	140,890	20,627	12,086	420	420	386	467	2,819	2,591	14.6	8.6	91.9	用途別	1,944
134	27,375	18,221	9,740	94	94	75	495	879	701	66.6	35.6	79.8	用途別	1,944
135	259,150	95,969	95,337	760	760	710	691	809	756	37.0	36.8	93.4	用途別	1,944
136	431,430	259,855	225,309	1,500	1,500	1,182	682	709	559	60.2	52.2	78.8	用途別	1,944
137	184,325	152,287	142,210	510	510	505	543	611	605	82.6	77.2	99.0	用途別	1,944
138	535,687	191,037	100,319	1,865	1,856	1,468	1,913	2,306	1,823	35.7	18.7	79.1	用途別	1,944
139	17,155	1,352	1,238	1,419	56	47	1,892	7,000	5,875	7.9	7.2	83.9	用途別	1,944
140	126,810	108,631	69,457	685	685	347	482	6,524	3,309	85.7	54.8	50.7	単一	2,160
141	638,222	329,012	293,350	1,480	1,762	1,749	463	620	615	51.6	46.0	99.2	口径別	1,836
142	120,583	91,040	91,040	588	370	330	397	511	456	75.5	75.5	89.3	口径別	1,684
143	3,045	2,299	2,299	64	11	8	376	647	491	75.5	75.5	75.8	口径別	1,684
144	2,629	1,985	1,985	17	9	7	155	474	379	75.5	75.5	80.0	口径別	1,684
145	58,991	44,538	44,538	1,070	223	162	408	10,136	7,346	75.5	75.5	72.5	口径別	3,150
146	573,017	572,777	461,039	2,400	2,335	1,570	585	628	422	100.0	80.5	67.2	用途別	1,836
	4,612,929	2,994,186	2,386,919	20,249	16,761	12,638	637	778	586	64.9	51.7	75.4		[1,928]
147	6,300	6,300	6,300	125	125	17	625	1,250	173	100.0	100.0	13.8	定額	2,000
148	293,543	293,171	228,003	1,600	1,147	804	523	469	329	99.9	77.7	70.1	口径別	1,640
149	40,998	40,998	40,998	282	150	112	313	761	570	100.0	100.0	74.9	口径別	2,052
150	338,000	285,569	285,299	1,600	1,300	926	485	474	338	84.5	84.4	71.2	単一	2,620
151	143,869	80,597	80,598	820	-	394	469	-	237	56.0	56.0	-	口径別	2,000
152	13,772	13,771	13,772	400	172	38	200	1,344	295	100.0	100.0	21.9	用途別	2,775
153	541,356	462,121	461,121	2,310	2,100	1,483	474	476	336	85.4	85.2	70.6	口径別	1,840
154	197,315	132,575	132,575	1,010	611	541	481	506	448	67.2	67.2	88.5	単一	2,012
155	173,760	172,579	139,731	1,220	601	476	498	357	283	99.3	80.4	79.3	単一	2,102
156	8,630	3,671	3,671	28	52	24	200	849	388	42.5	42.5	45.6	単一	2,102
157	27,296	16,311	16,311	120	85	75	368	382	335	59.8	59.8	87.8	単一	2,102
158	202,369	201,870	160,030	1,160	761	554	592	545	397	99.8	79.1	72.8	単一	2,102
	1,987,208	1,709,533	1,568,409	10,675	7,103	5,444	463	437	335	86.0	78.9	76.6		[2,112]
159	106,508	105,947	104,977	563	519	292	531	627	352	99.5	98.6	56.2	単一	1,830
160	111,100	108,171	104,032	626	500	304	526	571	347	97.4	93.6	60.9	単一	1,830
161	9,957	9,957	9,952	86	50	27	717	1,000	546	100.0	99.9	54.6	定額	1,000
162	11,510	11,330	11,230	66	55	32	367	474	272	98.4	97.6	57.3	単一	500
163	8,025	7,985	7,980	59	50	22	454	676	297	99.5	99.4	44.0	用途別	2,500
164	16,204	9,899	9,899	280	103	44	1,818	1,355	584	61.1	61.1	43.1	用途別	1,720
165	109,053	101,071	101,071	3,980	2,770	299	5,686	5,676	612	92.7	92.7	10.8	口径別	2,160
166	30,043	29,908	29,908	1,700	768	82	4,857	3,122	335	99.6	99.6	10.7	口径別	2,160
167	29,331	27,619	27,619	193	156	80	603	675	348	94.2	94.2	51.5	口径別	2,160
168	34,269	32,746	32,746	260	193	94	325	742	361	95.6	95.6	48.6	口径別	2,160
169	4,995	4,995	4,995	29	29	14	252	420	198	100.0	100.0	47.2	口径別	2,160
170	7,581	6,826	6,826	80	80	21	320	825	214	90.0	90.0	26.0	口径別	2,160
171	60,518	59,591	59,591	350	350	166	417	681	323	98.5	98.5	47.4	口径別	2,160
172	3,060	3,060	3,060	27	27	8	150	964	299	100.0	100.0	31.1	-	0
	542,154	519,105	513,886	8,299	5,650	1,485	1,299	1,429	376	95.7	94.8	26.3		[1,750]

21. 事業計画概要、給水人口、普及率、給水量及び料金(簡易水道)

地方 事務所	番号	市町村	事業名	経営主体種別	認可年月日				給水人口(人)		給水区域 内人口 (人)	給水 普及率 (%)
					元号	年	月	日	計画	現在		
長野	173	長野市	寺町北部	住民組合営	平成	17	1	20	370	223	223	100.0
	174	長野市	大岡	市営	平成	28	8	1	986	938	951	98.6
	175	長野市	戸隠	市営	平成	28	8	1	3,403	3,236	3,252	99.5
	176	長野市	鬼無里	市営	平成	28	8	1	1,163	1,063	1,063	100.0
	177	長野市	信州新町	市営	平成	28	8	1	3,865	3,719	3,763	98.8
	178	長野市	中条	市営	平成	27	3	18	1,890	1,759	1,822	96.5
	179	長野市	中社	住民組合営	昭和	0	0	0	900	400	400	100.0
	180	須坂市	峰の原	市営	平成	10	4	20	1,060	126	127	99.2
	181	千曲市	大田原	市営	昭和	48	8	1	310	127	127	100.0
	182	千曲市	樺平	市営	昭和	48	3	31	1,250	0	0	0.0
	183	千曲市	桑原	市営	平成	15	3	31	2,160	1,525	1,525	100.0
	184	千曲市	千曲高原開発(株)	私営	平成	26	3	26	150	0	0	0.0
	185	坂城町	網掛	住民組合営	昭和	31	3	0	200	128	128	100.0
	186	高山村	山田	村営	平成	9	3	26	2,600	1,789	1,789	100.0
	187	信濃町	古海	町営	平成	6	8	23	500	186	187	99.5
	188	信濃町	菅川	町営	昭和	56	4	13	130	42	42	100.0
	189	信濃町	野尻湖高原緑の村	私営	平成	22	5	31	2,010	17	17	100.0
	190	信濃町	斑尾東急リゾート	私営	平成	29	3	31	588	79	79	100.0
	191	飯綱町	飯綱牟礼エコーランド	私営	平成	20	1	23	500	0	0	0.0
192	小川村	小川村	村営	平成	8	4	1	4,120	2,486	2,515	98.8	
計									28,155	17,843	18,010	99.1
北信	193	中野市	北部	市営	平成	23	3	31	3,410	2,849	2,934	97.1
	194	飯山市	斑尾	市営	平成	14	3	31	310	208	208	100.0
	195	飯山市	外様西部	市営	平成	11	1	25	480	365	374	97.6
	196	飯山市	中谷	市営	昭和	61	6	10	270	37	38	97.4
	197	飯山市	北瑞	市営	平成	14	3	31	630	408	419	97.4
	198	飯山市	温井上境	市営	平成	20	3	28	440	324	324	100.0
	199	飯山市	藤沢桑名川	市営	平成	15	3	28	510	363	391	92.8
	200	飯山市	四郷	市営	平成	11	3	18	560	321	321	100.0
	201	飯山市	太田南部	市営	平成	6	3	31	750	495	506	97.8
	202	飯山市	瑞穂南部	市営	平成	11	3	1	850	590	617	95.6
	203	飯山市	神戸	市営	平成	11	3	18	200	128	128	100.0
	204	飯山市	瑞穂中央	市営	平成	24	4	6	558	448	508	88.2
	205	飯山市	三郷(旭)	市営	昭和	64	1	4	340	165	170	97.1
	206	飯山市	西大滝	市営	平成	7	3	31	200	93	93	100.0
	207	山ノ内町	北部	町営	昭和	2	12	1	2,000	1,083	1,083	100.0
	208	山ノ内町	熟平	町営	昭和	45	4	1	340	70	70	100.0
	209	山ノ内町	丸池	住民組合営	昭和	12	7	1	600	75	75	100.0
	210	木島平村	高社	村営	平成	7	3	31	300	188	198	94.9
	211	木島平村	馬曲	村営	平成	9	3	19	110	40	43	93.0
212	野沢温泉村	上ノ平	村営	平成	1	8	25	420	30	30	100.0	
213	野沢温泉村	平林・虫生	村営	平成	6	3	31	730	428	428	100.0	
214	野沢温泉村	七ヶ巻	村営	昭和	44	9	1	300	96	96	100.0	
215	野沢温泉村	東大滝	村営	昭和	34	10	2	330	56	56	100.0	
216	栄村	栄村	村営	平成	27	11	25	1,870	1,791	1,848	96.9	
計									16,508	10,651	10,958	97.2
全県	計								242,157	151,095	152,911	98.8

番号	年間給水量 (m <sup>3</sup> )			一日給水量 (m <sup>3</sup> )			一人一日給水量 (リットル)			給水量比率 (%)			水道料金	
	年間 給水量	有効水量	有収水量	計画 最大	実績 最大	実績 平均	計画 最大	実績 最大	実績 平均	有効率	有収率	負荷率	料金 体系	家庭用10m <sup>3</sup> 料金/月 (円) (税込み)
173	31,200	31,200	31,200	180	180	85	486	807	383	100.0	100.0	47.5	定額	1,500
174	148,985	109,447	92,061	801	571	408	812	609	435	73.5	61.8	71.5	口径別	1,674
175	541,130	332,753	304,303	2,629	2,063	1,483	773	638	458	61.5	56.2	71.9	口径別	1,674
176	553,644	184,314	104,076	1,932	1,597	1,517	1,661	1,502	1,427	33.3	18.8	95.0	口径別	1,674
177	535,210	387,557	370,641	2,134	1,897	1,466	552	510	394	72.4	69.3	77.3	口径別	1,674
178	230,914	189,310	168,706	1,040	842	633	550	479	360	82.0	73.1	75.1	口径別	1,674
179	75,006	75,006	75,006	270	235	205	300	588	514	100.0	100.0	87.4	口径別	1,500
180	116,918	58,459	55,459	1,250	449	320	1,179	3,563	2,542	50.0	47.4	71.3	口径別	2,916
181	13,430	12,959	11,781	78	53	37	252	417	290	96.5	87.7	69.4	口径別	1,388
182	839	39	39	250	4	2	200	0	0	4.6	4.6	57.5	口径別	6,535
183	192,846	186,080	169,164	880	551	528	407	0	0	96.5	87.7	95.9	口径別	1,388
184	22,800	22,800	22,800	100	100	62	667	0	0	100.0	100.0	62.5	口径別	1,200
185	10,234	10,234	10,234	37	37	28	185	289	219	100.0	100.0	75.8	単一	1,700
186	275,476	274,189	271,341	1,860	1,326	755	715	741	422	99.5	98.5	56.9	口径別	1,520
187	25,175	17,383	17,379	276	171	69	552	918	371	69.0	69.0	40.4	口径別	1,250
188	4,367	4,180	4,180	61	37	12	469	881	285	95.7	95.7	32.3	口径別	1,250
189	14,422	5,180	5,180	620	51	40	308	3,000	2,324	35.9	35.9	77.5	口径別	2,484
190	144,708	129,273	20,721	1,368	945	396	2,327	11,962	5,018	89.3	14.3	42.0	口径別	2,073
191	0	0	0	0	0	0	0	0	0	0.0	0.0	0.0	-	-
192	340,195	306,506	237,506	1,750	1,549	932	425	623	375	90.1	69.8	60.2	単一	1,700
	3,277,499	2,336,869	1,971,777	17,516	12,658	8,979	622	709	503	71.3	60.2	70.9		[1,935]
193	236,489	208,195	199,473	1,080	871	648	317	306	227	88.0	84.3	74.4	口径別	1,425
194	245,002	143,747	143,747	3,650	1,280	671	11,774	6,154	3,227	58.7	58.7	52.4	単一	2,050
195	28,862	28,796	28,796	267	133	79	556	364	217	99.8	99.8	59.5	単一	2,050
196	3,798	3,190	3,190	91	13	10	337	351	281	84.0	84.0	80.0	単一	2,050
197	50,610	30,352	30,352	174	195	139	276	478	340	60.0	60.0	71.1	単一	2,050
198	58,306	34,938	34,938	186	491	160	423	1,515	493	59.9	59.9	32.5	単一	2,050
199	52,217	30,963	30,963	167	275	143	327	758	394	59.3	59.3	52.0	単一	2,050
200	25,994	19,546	19,546	192	174	71	343	542	222	75.2	75.2	40.9	単一	2,050
201	49,781	39,152	39,152	345	340	136	460	687	276	78.6	78.6	40.1	単一	2,050
202	54,030	51,457	51,457	285	308	148	335	522	251	95.2	95.2	48.1	単一	2,050
203	11,566	11,015	11,015	60	77	32	300	602	248	95.2	95.2	41.2	単一	2,050
204	42,055	40,052	40,052	204	161	115	366	359	257	95.2	95.2	71.6	単一	2,050
205	13,357	11,322	11,322	85	46	37	250	279	222	84.8	84.8	79.6	単一	2,050
206	10,397	9,253	9,253	137	37	28	685	398	306	89.0	89.0	77.0	単一	2,050
207	122,042	122,042	118,487	2,400	1,046	334	1,200	966	309	100.0	97.1	32.0	口径別	1,755
208	41,347	40,893	36,281	1,150	614	113	3,382	8,771	1,618	98.9	87.7	18.4	口径別	2,362
209	200,000	200,000	192,000	600	550	548	1,000	7,333	7,306	100.0	96.0	99.6	口径別	1,500
210	40,487	38,769	38,673	1,210	519	111	4,033	2,761	590	95.8	95.5	21.4	口径別	2,019
211	13,463	9,540	9,530	131	131	37	1,191	3,275	922	70.9	70.8	28.2	口径別	2,019
212	11,484	5,440	5,440	435	135	31	1,036	4,500	1,049	47.4	47.4	23.3	口径別	1,110
213	45,028	45,028	44,976	260	212	123	356	495	288	100.0	99.9	58.2	口径別	1,110
214	7,950	7,950	7,950	45	33	22	150	344	227	100.0	100.0	66.0	口径別	1,110
215	5,153	5,153	5,153	38	31	14	115	554	252	100.0	100.0	45.5	口径別	1,110
216	186,733	185,517	185,517	727	696	512	389	389	286	99.3	99.3	73.5	単一	1,210
	1,556,151	1,322,310	1,297,263	13,919	8,368	4,263	843	786	400	85.0	83.4	50.9	[平均]	[1,808]
	25,961,230	19,731,421	17,669,622	146,044	106,206	70,932	603	703	469	76.0	68.1	66.8	[平均]	[1,788]



22. 取水量及び浄水量(簡易水道)

地方 事務所	番号	事業名	年間取水量(m <sup>3</sup> )										
			地表水			地下水					原水受水	浄水受水	
			ダム	湖沼水	河川水 (自流)	伏流水	浅井戸水	浅井戸数	深井戸水	深井戸数			
佐久	1	菱野	0	0	0	0	0	0	0	0	0	0	0
	2	香坂東地	0	0	0	0	0	0	14,640	1	0	0	0
	3	西山	0	0	0	0	0	0	58,129	1	0	0	0
	4	布施	0	0	0	0	0	0	201,300	1	0	0	0
	5	長者原	0	0	0	0	0	0	0	0	0	0	0
	6	望月北御牧	0	0	0	0	0	0	68,763	1	0	0	0
	7	うぐいすの森自治会	0	0	0	0	0	0	26,000	1	0	0	0
	8	三区	0	0	0	0	0	0	0	0	0	0	0
	9	川平	0	0	0	0	0	0	0	0	0	0	0
	10	親沢	0	0	0	0	0	0	0	0	0	0	0
	11	宿岩	0	0	0	0	0	0	95,661	1	0	0	0
	12	八千穂高原	0	0	0	0	0	0	0	0	0	0	0
	13	畑八	0	0	0	0	0	0	25,550	1	0	0	0
	14	八郡	0	0	0	0	0	0	20,075	1	0	0	0
	15	館向原	0	0	0	0	0	0	20,440	1	0	0	0
	16	本郷針の木沢	0	0	0	0	0	0	108,259	1	0	0	0
	17	影新田	0	0	0	0	0	0	15,401	0	0	0	0
	18	東地区	0	0	337,260	0	0	0	0	0	0	0	0
	19	シャトレーゼリゾート八ヶ岳	0	0	0	0	0	0	32,150	1	0	0	0
	20	川上村	0	0	255,000	0	0	0	37,100	1	0	0	0
	21	海尻	0	0	1,000	0	0	0	0	0	0	0	0
	22	海ノ口外五地区	0	0	0	0	0	0	100,000	1	0	0	0
	23	平沢	0	0	0	0	0	0	41,900	1	0	0	0
	24	板野	0	0	0	0	0	0	514,639	3	0	0	0
	25	南相木村	0	0	0	0	0	0	0	0	0	0	0
	26	北相木村	0	0	32,850	146,000	0	0	0	0	0	0	0
	27	高瀬沢	0	0	0	0	0	0	0	0	0	0	0
	28	丸紅南軽井沢	0	0	0	0	0	0	42,403	2	0	0	0
	29	太陽の森	0	0	0	0	0	0	24,000	2	0	0	0
	30	離山	0	0	0	0	0	0	0	0	1,151	0	0
	31	軽井沢湖畔保養地	0	0	0	0	0	0	19,126	1	0	0	0
	32	千ヶ滝	0	0	0	1,896,355	0	0	0	0	0	0	97,951
	33	三井不動産中軽井沢別荘地	0	0	0	0	0	0	0	0	0	0	0
	34	太平洋興発軽井沢別荘地	0	0	0	0	0	0	0	0	0	0	0
	35	八風の郷	0	0	0	0	0	0	101,442	0	0	0	0
	36	土屋別荘地	0	0	0	0	0	0	13,500	1	0	0	0
	37	旧軽井沢倶楽部	0	0	0	0	0	0	0	0	0	0	0
	38	姥、中尾	0	0	0	0	0	0	0	0	0	0	0
	39	夢の平	0	0	0	0	0	0	0	0	0	0	0
	40	白樺湖	0	0	0	0	0	0	0	0	0	0	0
計			0	0	626,110	2,042,355	0	0	1,580,478	23	1,151	97,951	
上小	41	岩清水	0	0	0	0	0	0	0	0	0	0	
	42	深山	0	0	0	8,010	0	0	0	0	0	0	
	43	鹿教湯	0	0	0	55,115	0	0	0	0	0	0	
	44	真田いずみの森	0	0	0	0	0	0	93,620	2	0	0	
	45	武石	0	0	0	537,664	0	0	0	0	0	0	
	46	獅子ヶ城	0	0	0	7,201	0	0	1,791	1	0	0	
	47	長門	0	0	0	0	0	0	81,590	1	0	0	
	48	和田	0	0	0	0	0	0	0	0	0	0	
	49	滝ノ沢	0	0	0	0	0	0	0	0	0	0	
	50	鷹山	0	0	0	0	0	0	36,626	2	0	0	
	51	学者村	0	0	0	0	0	0	52,211	1	0	0	
	52	美し松	0	0	0	0	0	0	0	0	0	0	
	53	小茂ヶ谷	0	0	0	0	0	0	12,410	1	0	0	
	54	姫木平	0	0	0	0	0	0	0	0	0	0	
	55	強清水	0	0	0	0	0	0	6,347	1	0	0	
	56	青木村	0	0	438,000	0	0	0	0	0	0	0	
計			0	0	438,000	607,990	0	0	284,595	9	0	0	

番号	年間取水量(m <sup>3</sup> )		年間浄水量(m <sup>3</sup> )											
	その他 (湧水等)	計	消毒のみ		緩速ろ過		急速ろ過		膜ろ過		紫外線		計	うち高度浄 水処理等
			量	割合 (%)	量	割合 (%)	量	割合 (%)	量	割合 (%)	量	割合 (%)		
1	227,541	227,541	227,541	100.0	0	0.0	0	0.0	0	0.0	0	0.0	227,541	0
2	29,280	43,920	0	0.0	0	0.0	43,290	100.0	0	0.0	0	0.0	43,290	0
3	0	58,129	58,129	100.0	0	0.0	0	0.0	0	0.0	0	0.0	58,129	0
4	18,250	219,550	219,550	100.0	0	0.0	0	0.0	0	0.0	0	0.0	219,550	0
5	32,939	32,939	32,939	100.0	0	0.0	0	0.0	0	0.0	0	0.0	32,939	0
6	366,000	434,763	434,436	100.0	0	0.0	0	0.0	0	0.0	0	0.0	434,436	0
7	0	26,000	26,000	100.0	0	0.0	0	0.0	0	0.0	0	0.0	26,000	0
8	16,310	16,310	16,310	100.0	0	0.0	0	0.0	0	0.0	0	0.0	16,310	0
9	15,084	15,084	15,084	100.0	0	0.0	0	0.0	0	0.0	0	0.0	15,084	0
10	39,874	39,874	39,872	100.0	0	0.0	0	0.0	0	0.0	0	0.0	39,872	0
11	0	95,661	95,661	100.0	0	0.0	0	0.0	0	0.0	0	0.0	95,661	0
12	42,830	42,830	42,830	100.0	0	0.0	0	0.0	0	0.0	0	0.0	42,830	0
13	42,537	68,087	68,087	100.0	0	0.0	0	0.0	0	0.0	0	0.0	68,087	0
14	18,250	38,325	38,325	100.0	0	0.0	0	0.0	0	0.0	0	0.0	38,325	0
15	43,435	63,875	63,875	100.0	0	0.0	0	0.0	0	0.0	0	0.0	63,875	0
16	0	108,259	108,259	100.0	0	0.0	0	0.0	0	0.0	0	0.0	108,259	0
17	0	15,401	15,401	100.0	0	0.0	0	0.0	0	0.0	0	0.0	15,401	0
18	246,740	584,000	246,740	42.3	0	0.0	337,260	57.8	0	0.0	0	0.0	584,000	0
19	0	32,150	32,150	100.0	0	0.0	0	0.0	0	0.0	0	0.0	32,150	0
20	455,500	747,600	492,600	73.0	0	0.0	0	0.0	182,300	27.0	0	0.0	674,900	0
21	49,730	50,730	41,142	97.4	1,099	2.6	0	0.0	0	0.0	0	0.0	42,241	0
22	92,000	192,000	110,158	100.0	0	0.0	0	0.0	0	0.0	0	0.0	110,158	0
23	16,000	57,900	57,228	100.0	0	0.0	0	0.0	0	0.0	0	0.0	57,228	0
24	7,583	522,222	491,535	100.0	0	0.0	0	0.0	0	0.0	0	0.0	491,535	0
25	200,412	200,412	200,412	100.0	0	0.0	0	0.0	0	0.0	0	0.0	200,412	0
26	0	178,850	146,000	81.6	0	0.0	18,250	10.2	14,600	8.2	0	0.0	178,850	0
27	600	600	600	100.0	0	0.0	0	0.0	0	0.0	0	0.0	600	0
28	0	42,403	42,403	100.0	0	0.0	0	0.0	0	0.0	0	0.0	42,403	0
29	0	24,000	0	0.0	0	0.0	23,725	100.0	0	0.0	0	0.0	23,725	23,725
30	0	1,151	1,151	100.0	0	0.0	0	0.0	0	0.0	0	0.0	1,151	0
31	0	19,126	19,126	100.0	0	0.0	0	0.0	0	0.0	0	0.0	19,126	0
32	0	1,994,306	1,994,306	100.0	0	0.0	0	0.0	0	0.0	0	0.0	1,994,306	0
33	41,241	41,241	41,241	100.0	0	0.0	0	0.0	0	0.0	0	0.0	41,241	0
34	14,903	14,903	14,903	100.0	0	0.0	0	0.0	0	0.0	0	0.0	14,903	0
35	0	101,442	0	0.0	0	0.0	101,442	100.0	0	0.0	0	0.0	101,442	0
36	0	13,500	13,000	100.0	0	0.0	0	0.0	0	0.0	0	0.0	13,000	0
37	5,708	5,708	5,708	100.0	0	0.0	0	0.0	0	0.0	0	0.0	5,708	0
38	38,719	38,719	38,719	100.0	0	0.0	0	0.0	0	0.0	0	0.0	38,719	0
39	851,684	851,684	851,684	100.0	0	0.0	0	0.0	0	0.0	0	0.0	851,684	0
40	310,250	310,250	310,250	100.0	0	0.0	0	0.0	0	0.0	0	0.0	310,250	0
	3,223,400	7,571,445	6,653,355	90.2	1,099	0.0	523,967	7.1	196,900	2.7	0	0.0	7,375,321	23,725
41	16,385	16,385	16,385	100.0	0	0.0	0	0.0	0	0.0	0	0.0	16,385	0
42	0	8,010	8,010	100.0	0	0.0	0	0.0	0	0.0	0	0.0	8,010	0
43	0	55,115	55,115	100.0	0	0.0	0	0.0	0	0.0	0	0.0	55,115	0
44	0	93,620	93,620	100.0	0	0.0	0	0.0	0	0.0	0	0.0	93,620	0
45	0	537,664	0	0.0	0	0.0	0	0.0	0	0.0	537,664	100.0	537,664	0
46	0	8,992	8,992	100.0	0	0.0	0	0.0	0	0.0	0	0.0	8,992	0
47	459,232	540,822	540,822	100.0	0	0.0	0	0.0	0	0.0	0	0.0	540,822	0
48	450,137	450,137	450,137	100.0	0	0.0	0	0.0	0	0.0	0	0.0	450,137	0
49	3,005	3,005	3,005	100.0	0	0.0	0	0.0	0	0.0	0	0.0	3,005	0
50	0	36,626	36,626	100.0	0	0.0	0	0.0	0	0.0	0	0.0	36,626	0
51	0	52,211	52,211	100.0	0	0.0	0	0.0	0	0.0	0	0.0	52,211	0
52	77,335	77,335	77,335	100.0	0	0.0	0	0.0	0	0.0	0	0.0	77,335	0
53	0	12,410	12,410	100.0	0	0.0	0	0.0	0	0.0	0	0.0	12,410	0
54	260,490	260,490	260,490	100.0	0	0.0	0	0.0	0	0.0	0	0.0	260,490	0
55	11,756	18,103	18,103	100.0	0	0.0	0	0.0	0	0.0	0	0.0	18,103	0
56	254,040	692,040	169,725	27.2	16,060	2.6	438,000	70.2	0	0.0	0	0.0	623,785	0
	1,532,380	2,862,965	1,802,986	64.5	16,060	0.6	438,000	15.7	0	0.0	537,664	19.2	2,794,710	0

22. 取水量及び浄水量(簡易水道)

地方 事務所	番号	事業名	年間取水量(m <sup>3</sup> )										
			地表水			地下水					原水受水	浄水受水	
			ダム	湖沼水	河川水 (自流)	伏流水	浅井戸水	浅井 戸数	深井戸水	深井 戸数			
諏訪	57	山ノ神	0	0	0	13,126	0	0	0	0	0	0	0
	58	霧ヶ峰	0	0	0	0	0	0	23,422	1	0	0	0
	59	上野	0	0	0	0	0	0	0	0	0	0	0
	60	後山	0	0	0	0	0	0	0	0	0	0	0
	61	霧ヶ峰ビバルデの丘	0	0	0	0	0	0	0	0	0	0	1,844
	62	ピラタスの丘	0	0	0	0	32,999	2	0	0	0	0	0
	63	蓼科高原別荘地	0	0	0	146,000	0	0	0	0	0	0	0
	64	蓼科向城台別荘地	0	0	0	0	0	0	89,636	1	0	0	0
	65	白樺高原緑の村	0	0	0	219,000	0	0	0	0	0	0	0
	66	三井の森いずみ平	0	0	0	0	0	0	27,066	1	0	0	0
	67	車山高原	0	0	0	378,000	0	0	0	0	0	0	0
	68	美濃戸地区	0	0	0	0	0	0	56,021	1	0	0	0
	69	ヴィラ奥蓼科	0	0	0	8,285	0	0	0	0	0	0	0
	70	鏡湖	0	0	0	53,400	0	0	0	0	0	0	0
71	鹿山	0	0	0	39,420	0	0	41,610	2	0	0	0	
72	丸山	0	0	0	0	0	0	33,290	1	0	0	0	
	計	0	0	0	857,231	32,999	2	271,045	7	0	0	1,844	
上伊那	73	上新山	0	0	15,884	0	0	0	0	0	0	0	0
	74	下新山	0	0	0	0	0	0	0	0	0	0	0
	75	ますみヶ丘	0	0	0	0	0	0	0	0	0	0	0
	76	長谷	0	0	0	85,586	0	0	0	0	0	0	0
	77	高遠町第一	0	0	0	0	0	0	0	0	0	0	0
	78	高遠町第二	0	0	84,481	0	0	0	0	0	0	0	0
	79	高遠町黒沢	0	0	7,420	0	0	0	0	0	0	0	0
	80	高遠町御堂垣外	0	0	0	0	0	0	0	0	0	0	0
	81	高遠町片倉	0	0	0	0	0	0	0	0	0	0	0
	82	川上	0	0	0	0	0	0	1,300	1	0	0	0
	83	門前	0	0	0	0	0	0	0	0	0	0	0
	84	下横川	0	0	0	0	0	0	0	0	0	0	0
	85	渡戸	0	0	0	0	0	0	17,562	1	0	0	0
	86	上野	0	0	0	0	0	0	0	0	0	0	0
	87	鴻ノ田	0	0	0	0	0	0	0	0	0	0	0
	88	唐木沢	0	0	0	0	0	0	0	0	0	0	0
	89	長岡	0	0	0	0	0	0	0	0	130,000	0	0
90	上棚	0	0	0	0	0	0	0	0	10,150	0	0	
91	天王	0	0	0	0	0	0	0	0	15,550	0	0	
92	鹿垣	0	0	0	8,020	0	0	0	0	0	0	0	
93	日曾利	0	0	9,125	0	0	0	9,125	1	0	0	0	
94	神子柴	0	0	0	0	0	0	0	0	0	0	0	
	計	0	0	116,910	93,606	0	0	27,987	3	155,700	0	0	
下伊那	95	遠山	0	0	52,734	40,114	0	0	33,449	3	0	0	0
	96	山吹	0	170,057	0	0	0	0	104,593	3	0	0	0
	97	阿南町	0	0	956,468	0	0	0	3,361	1	0	0	0
	98	第一	0	0	900,959	0	0	0	0	0	0	0	0
	99	第二	0	0	191,101	0	0	0	0	0	0	0	0
	100	大野	0	0	8,491	0	0	0	0	0	0	0	0
	101	園原	0	0	0	15,762	0	0	0	0	0	0	0
	102	本谷	0	0	16,366	0	0	0	0	0	0	0	0
	103	浪合	0	0	60,046	1,491	0	0	0	0	0	0	0
	104	清内路	0	0	71,502	0	0	0	0	0	0	0	0
	105	平谷村	0	0	58,971	0	0	0	0	0	0	0	0
	106	根羽	0	0	281,050	0	0	0	0	0	0	0	0
	107	小戸名	0	0	16,060	0	0	0	0	0	0	0	0
	108	下條村	0	0	477,508	0	0	0	0	0	0	0	0
	109	売木村	0	0	87,417	0	0	0	0	0	0	0	0
	110	平岡	0	0	140,633	0	0	0	0	0	0	0	0
	111	下山	0	0	0	0	0	0	0	0	0	0	0
	112	鶯巢	0	0	21,900	0	0	0	0	0	0	0	0
113	向方	0	0	0	20,805	0	0	0	0	0	0	0	
114	泰阜村	0	0	179,545	3,603	0	0	0	0	0	0	0	
115	喬木	0	0	0	0	0	0	364,130	3	0	0	0	
116	南部	0	0	205,846	0	0	0	0	0	0	0	0	
117	大島	0	0	0	26,353	0	0	0	0	0	0	0	
118	北部	0	0	0	0	0	0	509,996	4	0	0	0	
119	南部	0	0	0	0	0	0	238,224	3	0	0	0	
120	堀越長沢	0	0	24,680	5,864	0	0	0	0	0	0	0	
121	大河原	0	0	6,156	0	0	0	31,089	2	0	0	0	
122	鹿塩	0	0	8,896	0	4,307	1	0	0	0	0	0	
	計	0	170,057	3,766,329	113,992	4,307	1	1,284,842	19	0	0	0	



番号	年間取水量(m <sup>3</sup> )		年間浄水量(m <sup>3</sup> )											
	その他 (湧水等)	計	消毒のみ		緩速ろ過		急速ろ過		膜ろ過		紫外線		計	うち高度浄 水処理等
			量	割合 (%)	量	割合 (%)	量	割合 (%)	量	割合 (%)	量	割合 (%)		
57	0	13,126	13,126	100.0	0	0.0	0	0.0	0	0.0	0	0.0	13,126	0
58	0	23,422	23,422	100.0	0	0.0	0	0.0	0	0.0	0	0.0	23,422	0
59	6,709	6,709	6,709	100.0	0	0.0	0	0.0	0	0.0	0	0.0	6,709	0
60	5,568	5,568	5,568	100.0	0	0.0	0	0.0	0	0.0	0	0.0	5,568	0
61	0	1,844	0	0.0	0	0.0	0	0.0	0	0.0	0	0.0	0	0
62	0	32,999	32,999	100.0	0	0.0	0	0.0	0	0.0	0	0.0	32,999	0
63	0	146,000	146,000	100.0	0	0.0	0	0.0	0	0.0	0	0.0	146,000	0
64	0	89,636	89,636	100.0	0	0.0	0	0.0	0	0.0	0	0.0	89,636	0
65	0	219,000	219,000	100.0	0	0.0	0	0.0	0	0.0	0	0.0	219,000	0
66	0	27,066	27,066	100.0	0	0.0	0	0.0	0	0.0	0	0.0	27,066	0
67	0	378,000	378,000	100.0	0	0.0	0	0.0	0	0.0	0	0.0	378,000	0
68	0	56,021	56,021	100.0	0	0.0	0	0.0	0	0.0	0	0.0	56,021	0
69	0	8,285	8,285	100.0	0	0.0	0	0.0	0	0.0	0	0.0	8,285	0
70	0	53,400	31,831	100.0	0	0.0	0	0.0	0	0.0	0	0.0	31,831	0
71	0	81,030	81,030	100.0	0	0.0	0	0.0	0	0.0	0	0.0	81,030	0
72	0	33,290	33,290	100.0	0	0.0	0	0.0	0	0.0	0	0.0	33,290	0
	12,277	1,175,396	1,151,983	100.0	0	0.0	0	0.0	0	0.0	0	0.0	1,151,983	0
73	0	15,884	0	0.0	15,663	100.0	0	0.0	0	0.0	0	0.0	15,663	0
74	6,201	6,201	0	0.0	5,969	100.0	0	0.0	0	0.0	0	0.0	5,969	0
75	18,600	18,600	18,600	100.0	0	0.0	0	0.0	0	0.0	0	0.0	18,600	0
76	221,063	306,649	0	0.0	0	0.0	76,433	27.1	3,891	1.4	202,030	71.6	282,354	0
77	86,134	86,134	86,134	100.0	0	0.0	0	0.0	0	0.0	0	0.0	86,134	0
78	26,864	111,345	1,827	2.1	0	0.0	0	0.0	84,481	97.9	0	0.0	86,308	0
79	0	7,420	0	0.0	0	0.0	0	0.0	7,420	100.0	0	0.0	7,420	0
80	73,108	73,108	37,333	100.0	0	0.0	0	0.0	0	0.0	0	0.0	37,333	0
81	52,330	52,330	52,330	100.0	0	0.0	0	0.0	0	0.0	0	0.0	52,330	0
82	8,700	10,000	9,574	100.0	0	0.0	0	0.0	0	0.0	0	0.0	9,574	0
83	18,615	18,615	14,786	100.0	0	0.0	0	0.0	0	0.0	0	0.0	14,786	0
84	46,450	46,450	20,452	66.7	0	0.0	0	0.0	10,226	33.3	0	0.0	30,678	0
85	0	17,562	17,562	100.0	0	0.0	0	0.0	0	0.0	0	0.0	17,562	0
86	10,554	10,554	8,413	100.0	0	0.0	0	0.0	0	0.0	0	0.0	8,413	0
87	8,584	8,584	8,584	100.0	0	0.0	0	0.0	0	0.0	0	0.0	8,584	0
88	9,900	9,900	9,705	100.0	0	0.0	0	0.0	0	0.0	0	0.0	9,705	0
89	0	130,000	115,200	100.0	0	0.0	0	0.0	0	0.0	0	0.0	115,200	0
90	0	10,150	8,135	100.0	0	0.0	0	0.0	0	0.0	0	0.0	8,135	0
91	0	15,550	6,120	100.0	0	0.0	0	0.0	0	0.0	0	0.0	6,120	0
92	0	8,020	8,020	100.0	0	0.0	0	0.0	0	0.0	0	0.0	8,020	0
93	0	18,250	9,125	50.0	0	0.0	9,125	50.0	0	0.0	0	0.0	18,250	0
94	73,000	73,000	73,000	100.0	0	0.0	0	0.0	0	0.0	0	0.0	73,000	0
	660,103	1,054,306	504,900	54.9	21,632	2.4	85,558	9.3	106,018	11.5	202,030	22.0	920,138	0
95	182,272	308,569	33,093	12.1	156,022	57.1	57,607	21.1	26,374	9.7	0	0.0	273,096	0
96	0	274,650	102,781	37.7	0	0.0	170,057	62.3	0	0.0	0	0.0	272,838	0
97	0	959,829	3,361	0.4	0	0.0	844,542	88.0	111,926	11.7	0	0.0	959,829	0
98	0	900,959	0	0.0	287,051	32.1	607,981	67.9	0	0.0	0	0.0	895,032	0
99	0	191,101	0	0.0	0	0.0	188,430	100.0	0	0.0	0	0.0	188,430	0
100	0	8,491	0	0.0	8,324	100.0	0	0.0	0	0.0	0	0.0	8,324	0
101	0	15,762	0	0.0	0	0.0	15,555	100.0	0	0.0	0	0.0	15,555	0
102	0	16,366	0	0.0	0	0.0	16,344	100.0	0	0.0	0	0.0	16,344	0
103	0	61,537	1,471	2.4	59,203	97.6	0	0.0	0	0.0	0	0.0	60,674	0
104	0	71,502	0	0.0	0	0.0	0	0.0	69,367	100.0	0	0.0	69,367	0
105	0	58,971	0	0.0	0	0.0	25,942	44.0	33,029	56.0	0	0.0	58,971	0
106	0	281,050	0	0.0	147,752	100.0	0	0.0	0	0.0	0	0.0	147,752	0
107	0	16,060	0	0.0	14,600	100.0	0	0.0	0	0.0	0	0.0	14,600	0
108	0	477,508	0	0.0	0	0.0	470,989	100.0	0	0.0	0	0.0	470,989	0
109	0	87,417	0	0.0	0	0.0	87,417	100.0	0	0.0	0	0.0	87,417	0
110	0	140,633	0	0.0	0	0.0	116,130	100.0	0	0.0	0	0.0	116,130	0
111	16,790	16,790	16,790	100.0	0	0.0	0	0.0	0	0.0	0	0.0	16,790	0
112	0	21,900	0	0.0	21,900	100.0	0	0.0	0	0.0	0	0.0	21,900	0
113	0	20,805	20,690	100.0	0	0.0	0	0.0	0	0.0	0	0.0	20,690	0
114	0	183,148	0	0.0	183,148	100.0	0	0.0	0	0.0	0	0.0	183,148	0
115	0	364,130	364,130	100.0	0	0.0	0	0.0	0	0.0	0	0.0	364,130	0
116	0	205,846	0	0.0	0	0.0	205,846	100.0	0	0.0	0	0.0	205,846	0
117	0	26,353	26,353	100.0	0	0.0	0	0.0	0	0.0	0	0.0	26,353	0
118	0	509,996	491,298	100.0	0	0.0	0	0.0	0	0.0	0	0.0	491,298	0
119	0	238,224	223,658	100.0	0	0.0	0	0.0	0	0.0	0	0.0	223,658	0
120	0	30,544	5,864	19.2	0	0.0	24,680	80.8	0	0.0	0	0.0	30,544	0
121	18,641	55,886	49,730	89.0	6,156	11.0	0	0.0	0	0.0	0	0.0	55,886	0
122	12,835	26,038	17,142	65.8	8,896	34.2	0	0.0	0	0.0	0	0.0	26,038	0
	230,538	5,570,065	1,356,361	25.5	893,052	16.8	2,831,520	53.2	240,696	4.5	0	0.0	5,321,629	0

22. 取水量及び浄水量(簡易水道)

地方 事務所	番号	事業名	年間取水量(m <sup>3</sup> )									
			地表水			地下水					原水受水	浄水受水
			ダム	湖沼水	河川水 (自流)	伏流水	浅井戸水	浅井戸数	深井戸水	深井戸数		
木曾	123	上松	0	0	461,201	0	0	0	51,949	3	0	0
	124	倉本	0	0	0	0	0	0	0	0	0	0
	125	三留野妻籠	0	0	134,493	0	0	0	0	0	0	0
	126	大山蘭	0	0	73,587	57,125	0	0	0	0	0	0
	127	田立	0	0	152,291	0	0	0	0	0	0	0
	128	川向	0	0	0	223,200	0	0	0	0	0	0
	129	北部	0	0	0	0	0	0	0	0	0	0
	130	宇山	0	0	591,300	0	0	0	0	0	0	0
	131	黒川	0	0	0	83,950	0	0	0	0	0	0
	132	熊沢	0	0	0	17,082	0	0	0	0	0	0
	133	北部	0	0	0	153,300	0	0	0	0	0	0
	134	中央部	0	0	34,310	0	0	0	0	0	0	0
	135	三岳	0	0	277,400	0	0	0	0	0	0	0
	136	日義	0	0	0	0	0	0	0	0	0	0
	137	末川	0	0	0	0	21,900	1	164,250	1	0	0
	138	開田高原	0	0	0	0	0	0	0	0	0	0
	139	冷川	0	0	20,440	0	0	0	0	0	0	0
140	木曾駒高原	0	0	0	126,810	0	0	0	0	0	0	
141	木祖村	0	0	401,500	317,550	9,977	1	0	0	0	0	
142	王滝村	0	0	142,700	0	0	0	0	0	0	0	
143	滝越	0	0	0	0	0	0	0	0	0	0	
144	九蔵	0	0	0	0	0	0	0	0	0	0	
145	おんたけ高原	0	0	0	0	0	0	0	0	0	0	
146	大桑村	0	0	963,600	0	0	0	0	0	0	0	
	計	0	0	3,252,822	979,017	31,877	2	216,199	4	0	0	
松本	147	赤松	0	0	0	6,300	0	0	0	0	0	0
	148	檜川	0	0	297,182	0	0	0	0	0	0	0
	149	有明高原D4地区	0	0	0	0	0	0	40,998	0	0	0
	150	麻績村	163,000	31,000	93,000	0	0	0	0	0	0	0
	151	生坂村	0	0	0	0	0	0	0	0	0	217,359
	152	清水高原	0	0	18,536	0	0	0	0	0	0	0
	153	朝日村	0	0	401,500	110,000	0	0	7,500	1	0	0
	154	坂井	0	0	0	184,497	0	0	12,818	1	0	0
	155	坂北	0	0	0	0	47,381	1	170,185	3	0	5,600
	156	大沢	0	0	0	8,630	0	0	0	0	0	0
	157	乱橋	0	0	1,903	4,441	0	0	20,952	0	0	0
158	本城	0	0	177,998	0	0	0	24,371	1	0	0	
	計	163,000	31,000	990,119	313,868	47,381	1	276,824	6	0	222,959	
北安曇	159	八坂	0	0	0	0	0	0	0	0	0	0
	160	美麻	0	0	0	0	0	0	50,800	3	0	0
	161	青木	0	0	0	0	0	0	0	0	0	0
	162	中綱	0	0	19,200	0	0	0	0	0	0	0
	163	一津	0	0	0	13,750	0	0	0	0	0	0
	164	広津	0	0	0	0	0	0	0	0	0	0
	165	樽池	0	0	0	0	0	0	29,200	1	0	0
	166	若栗蕨平	0	0	0	0	0	0	0	0	0	0
	167	千国	0	0	0	0	0	0	0	0	0	0
	168	月岡雨中	0	0	0	0	0	0	0	0	0	0
169	平間宮本	0	0	0	0	0	0	0	0	0	0	
170	池原	0	0	0	0	0	0	0	0	0	0	
171	中土	0	0	0	0	0	0	0	0	0	0	
172	清水山	0	0	0	0	0	0	0	0	0	0	
	計	0	0	19,200	13,750	0	0	80,000	4	0	0	

番号	年間取水量(m <sup>3</sup> )		年間浄水量(m <sup>3</sup> )											
	その他 (湧水等)	計	消毒のみ		緩速ろ過		急速ろ過		膜ろ過		紫外線		計	うち高度浄 水処理等
			量	割合 (%)	量	割合 (%)	量	割合 (%)	量	割合 (%)	量	割合 (%)	量	
123	0	513,150	51,949	10.1	0	0.0	0	0.0	461,201	89.9	0	0.0	513,150	0
124	67,607	67,607	0	0.0	0	0.0	0	0.0	67,607	100.0	0	0.0	67,607	0
125	171,744	306,237	173,010	60.2	0	0.0	114,361	39.8	0	0.0	0	0.0	287,371	0
126	0	130,712	28,851	33.9	0	0.0	56,130	66.1	0	0.0	0	0.0	84,981	0
127	0	152,291	0	0.0	0	0.0	95,673	100.0	0	0.0	0	0.0	95,673	0
128	0	223,200	74,794	100.0	0	0.0	0	0.0	0	0.0	0	0.0	74,794	0
129	148,154	148,154	59,439	100.0	0	0.0	0	0.0	0	0.0	0	0.0	59,439	0
130	0	591,300	0	0.0	0	0.0	351,194	100.0	0	0.0	0	0.0	351,194	0
131	0	83,950	80,300	100.0	0	0.0	0	0.0	0	0.0	0	0.0	80,300	0
132	0	17,082	16,425	100.0	0	0.0	0	0.0	0	0.0	0	0.0	16,425	0
133	0	153,300	140,890	100.0	0	0.0	0	0.0	0	0.0	0	0.0	140,890	0
134	0	34,310	0	0.0	27,375	100.0	0	0.0	0	0.0	0	0.0	27,375	0
135	0	277,400	0	0.0	0	0.0	156,254	60.3	102,896	39.7	0	0.0	259,150	0
136	485,815	485,815	431,430	100.0	0	0.0	0	0.0	0	0.0	0	0.0	431,430	0
137	0	186,150	184,325	100.0	0	0.0	0	0.0	0	0.0	0	0.0	184,325	0
138	667,584	667,584	580,350	100.0	0	0.0	0	0.0	0	0.0	0	0.0	580,350	0
139	0	20,440	17,155	100.0	0	0.0	0	0.0	0	0.0	0	0.0	17,155	0
140	0	126,810	126,810	100.0	0	0.0	0	0.0	0	0.0	0	0.0	126,810	0
141	261,924	990,951	108,654	15.9	268,056	39.2	306,600	44.9	0	0.0	0	0.0	683,310	0
142	85,278	227,978	142,700	62.6	0	0.0	85,278	37.4	0	0.0	0	0.0	227,978	0
143	23,360	23,360	23,360	100.0	0	0.0	0	0.0	0	0.0	0	0.0	23,360	0
144	6,205	6,205	6,205	100.0	0	0.0	0	0.0	0	0.0	0	0.0	6,205	0
145	383,250	383,250	383,250	100.0	0	0.0	0	0.0	0	0.0	0	0.0	383,250	0
146	0	963,600	0	0.0	20,406	3.6	199,529	34.8	353,082	61.6	0	0.0	573,017	0
	2,300,921	6,780,836	2,629,897	49.7	315,837	6.0	1,365,019	25.8	984,786	18.6	0	0.0	5,295,539	0
		0												
147	0	6,300	6,300	100.0	0	0.0	0	0.0	0	0.0	0	0.0	6,300	0
148	0	297,182	0	0.0	0	0.0	0	0.0	293,543	100.0	0	0.0	293,543	0
149	0	40,998	40,998	100.0	0	0.0	0	0.0	0	0.0	0	0.0	40,998	0
150	101,000	388,000	101,000	28.9	0	0.0	182,000	52.1	66,000	18.9	0	0.0	349,000	0
151	0	217,359	0	0.0	0	0.0	0	0.0	0	0.0	0	0.0	0	0
152	0	18,536	0	0.0	0	0.0	18,536	100.0	0	0.0	0	0.0	18,536	0
153	330,000	849,000	494,000	90.3	53,000	9.7	0	0.0	0	0.0	0	0.0	547,000	0
154	0	197,315	197,315	100.0	0	0.0	0	0.0	0	0.0	0	0.0	197,315	0
155	0	223,166	172,579	100.0	0	0.0	0	0.0	0	0.0	0	0.0	172,579	0
156	0	8,630	8,630	100.0	0	0.0	0	0.0	0	0.0	0	0.0	8,630	0
157	0	27,296	20,952	76.8	6,344	23.2	0	0.0	0	0.0	0	0.0	27,296	0
158	0	202,369	0	0.0	202,369	100.0	0	0.0	0	0.0	0	0.0	202,369	0
	431,000	2,476,151	1,041,774	55.9	261,713	14.0	200,536	10.8	359,543	19.3	0	0.0	1,863,566	0
159	169,795	169,795	169,795	100.0	0	0.0	0	0.0	0	0.0	0	0.0	169,795	0
160	141,153	191,953	191,953	100.0	0	0.0	0	0.0	0	0.0	0	0.0	191,953	0
161	10,223	10,223	9,957	100.0	0	0.0	0	0.0	0	0.0	0	0.0	9,957	0
162	0	19,200	16,320	100.0	0	0.0	0	0.0	0	0.0	0	0.0	16,320	0
163	0	13,750	0	0.0	10,150	100.0	0	0.0	0	0.0	0	0.0	10,150	0
164	16,204	16,204	16,204	100.0	0	0.0	0	0.0	0	0.0	0	0.0	16,204	0
165	785,000	814,200	215,200	100.0	0	0.0	0	0.0	0	0.0	0	0.0	215,200	0
166	445,643	445,643	30,043	100.0	0	0.0	0	0.0	0	0.0	0	0.0	30,043	0
167	42,100	42,100	29,331	100.0	0	0.0	0	0.0	0	0.0	0	0.0	29,331	0
168	94,900	94,900	34,269	100.0	0	0.0	0	0.0	0	0.0	0	0.0	34,269	0
169	9,800	9,800	4,995	100.0	0	0.0	0	0.0	0	0.0	0	0.0	4,995	0
170	9,900	9,900	7,581	100.0	0	0.0	0	0.0	0	0.0	0	0.0	7,581	0
171	127,750	127,750	60,518	100.0	0	0.0	0	0.0	0	0.0	0	0.0	60,518	0
172	6,492	6,492	3,060	100.0	0	0.0	0	0.0	0	0.0	0	0.0	3,060	0
	1,858,960	1,971,910	789,226	98.7	10,150	1.3	0	0.0	0	0.0	0	0.0	799,376	0

22. 取水量及び浄水量(簡易水道)

地方 事務所	番号	事業名	年間取水量(m <sup>3</sup> )									原水受水	浄水受水
			地表水			地下水							
			ダム	湖沼水	河川水 (自流)	伏流水	浅井戸水	浅井 戸数	深井戸水	深井 戸数			
長野	173	寺町北部	0	0	0	0	0	0	31,200	1	0	0	
	174	大岡	0	0	0	0	0	84,641	4	0	0		
	175	戸隠	38,662	0	0	12,005	25,377	1	268,879	5	0	0	
	176	鬼無里	0	0	0	0	0	0	0	0	0	0	
	177	信州新町	0	0	0	495,860	0	0	0	0	0	0	
	178	中条	0	0	193,358	0	0	0	0	0	0	0	
	179	中社	0	0	0	75,006	0	0	0	0	0	0	
	180	峰の原	0	0	237,276	0	0	0	3,721	1	0	0	
	181	大田原	0	0	19,974	0	0	0	0	0	0	0	
	182	樺平	0	0	0	0	0	0	3,100	1	0	0	
	183	桑原	0	0	248,308	0	0	0	0	0	0	0	
	184	千曲高原開発(株)	0	0	0	0	0	0	0	0	0	0	
	185	網掛	0	0	0	11,000	0	0	0	0	0	0	
	186	山田	0	0	267,136	48,900	0	0	178,915	3	0	0	
	187	古海	0	0	0	0	0	0	0	0	0	0	
	188	菅川	0	0	0	0	0	0	0	0	0	0	
	189	野尻湖高原緑の村	0	0	0	0	0	0	56,623	1	0	0	
	190	斑尾東急リゾート	0	0	0	0	0	0	50,830	1	0	0	
	191	飯綱牟礼エコーランド	0	0	0	0	0	0	0	0	0	0	
	192	小川村	185,423	0	195,524	0	0	0	0	0	0	0	
	計	224,085	0	1,161,576	642,771	25,377	1	677,909	17	0	0		
北信	193	北部	0	0	0	0	0	0	236,489	2	0	0	
	194	斑尾	0	0	0	0	0	0	245,002	4	0	0	
	195	外様西部	0	0	0	0	0	0	28,862	1	0	0	
	196	中谷	0	0	0	0	0	0	0	0	0	0	
	197	北瑞	0	0	0	0	0	0	50,610	2	0	0	
	198	温井上境	0	0	0	0	0	0	58,306	2	0	0	
	199	藤沢桑名川	0	0	0	0	0	0	0	0	0	0	
	200	四郷	0	0	0	0	0	0	25,994	3	0	0	
	201	太田南部	0	0	0	0	0	0	0	0	0	0	
	202	瑞穂南部	0	0	0	0	0	0	43,224	1	0	0	
	203	神戸	0	0	0	0	0	0	0	0	0	0	
	204	瑞穂中央	0	0	0	0	0	0	0	0	0	0	
	205	三郷(旭)	0	0	0	0	0	0	0	0	0	0	
	206	西大滝	0	0	0	0	0	0	0	0	0	0	
	207	北部	0	0	456,134	0	0	0	22,200	0	0	0	
	208	熱平	0	0	49,070	0	0	0	0	0	0	0	
	209	丸池	0	0	0	0	0	0	0	0	0	0	
210	高社	0	0	0	0	0	0	40,487	2	0	0		
211	馬曲	0	0	0	0	0	0	13,464	1	0	0		
212	上ノ平	0	0	0	0	0	0	0	0	0	0		
213	平林・虫生	0	0	0	0	0	0	21,796	1	0	0		
214	七ヶ巻	0	0	0	0	0	0	0	0	0	0		
215	東大滝	0	0	0	0	0	0	0	0	0	0		
216	栄村	0	0	0	0	0	0	97,510	9	0	0		
	計	0	0	505,204	0	0	0	883,944	28	0	0		
全県	計	387,085	201,057	10,876,270	5,664,580	141,941	7	5,583,823	120	156,851	322,754		

番号	年間取水量(m <sup>3</sup> )		年間浄水量(m <sup>3</sup> )											
	その他 (湧水等)	計	消毒のみ		緩速ろ過		急速ろ過		膜ろ過		紫外線		計	うち高度浄 水処理等
			量	割合 (%)	量	割合 (%)	量	割合 (%)	量	割合 (%)	量	割合 (%)		
173	0	31,200	31,200	100.0	0	0.0	0	0.0	0	0.0	0	0.0	31,200	0
174	64,344	148,985	114,186	76.6	0	0.0	34,799	23.4	0	0.0	0	0.0	148,985	0
175	196,207	541,130	331,213	61.2	0	0.0	0	0.0	209,917	38.8	0	0.0	541,130	0
176	553,644	553,644	553,644	100.0	0	0.0	0	0.0	0	0.0	0	0.0	553,644	0
177	39,350	535,210	50,957	9.5	0	0.0	458,976	85.8	25,277	4.7	0	0.0	535,210	0
178	37,556	230,914	15,970	6.9	0	0.0	67,239	29.1	147,705	64.0	0	0.0	230,914	0
179	0	75,006	75,006	100.0	0	0.0	0	0.0	0	0.0	0	0.0	75,006	0
180	25,185	266,182	0	0.0	125,231	100.0	0	0.0	0	0.0	0	0.0	125,231	0
181	0	19,974	0	0.0	14,370	100.0	0	0.0	0	0.0	0	0.0	14,370	0
182	7,000	10,100	10,100	100.0	0	0.0	0	0.0	0	0.0	0	0.0	10,100	0
183	0	248,308	0	0.0	223,701	100.0	0	0.0	0	0.0	0	0.0	223,701	0
184	23,000	23,000	23,000	100.0	0	0.0	0	0.0	0	0.0	0	0.0	23,000	0
185	0	11,000	11,000	100.0	0	0.0	0	0.0	0	0.0	0	0.0	11,000	0
186	0	494,951	178,915	36.1	0	0.0	316,036	63.9	0	0.0	0	0.0	494,951	0
187	25,175	25,175	25,175	100.0	0	0.0	0	0.0	0	0.0	0	0.0	25,175	0
188	4,367	4,367	4,367	100.0	0	0.0	0	0.0	0	0.0	0	0.0	4,367	0
189	0	56,623	14,422	100.0	0	0.0	0	0.0	0	0.0	0	0.0	14,422	0
190	108,877	159,707	149,722	93.9	9,800	6.1	0	0.0	0	0.0	0	0.0	159,522	0
191	0	0	0	0.0	0	0.0	0	0.0	0	0.0	0	0.0	0	0
192	47,250	428,197	47,250	12.5	0	0.0	329,504	87.5	0	0.0	0	0.0	376,754	0
	1,131,955	3,863,673	1,636,127	45.5	373,102	10.4	1,206,554	33.5	382,899	10.6	0	0.0	3,598,682	0
193	0	236,489	236,489	100.0	0	0.0	0	0.0	0	0.0	0	0.0	236,489	0
194	0	245,002	245,002	100.0	0	0.0	0	0.0	0	0.0	0	0.0	245,002	0
195	0	28,862	28,862	100.0	0	0.0	0	0.0	0	0.0	0	0.0	28,862	0
196	3,798	3,798	3,798	100.0	0	0.0	0	0.0	0	0.0	0	0.0	3,798	0
197	0	50,610	50,610	100.0	0	0.0	0	0.0	0	0.0	0	0.0	50,610	0
198	0	58,306	58,306	100.0	0	0.0	0	0.0	0	0.0	0	0.0	58,306	0
199	52,217	52,217	52,217	100.0	0	0.0	0	0.0	0	0.0	0	0.0	52,217	0
200	0	25,994	25,994	100.0	0	0.0	0	0.0	0	0.0	0	0.0	25,994	0
201	49,781	49,781	49,781	100.0	0	0.0	0	0.0	0	0.0	0	0.0	49,781	0
202	10,806	54,030	54,030	100.0	0	0.0	0	0.0	0	0.0	0	0.0	54,030	0
203	11,566	11,566	11,566	100.0	0	0.0	0	0.0	0	0.0	0	0.0	11,566	0
204	42,055	42,055	42,055	100.0	0	0.0	0	0.0	0	0.0	0	0.0	42,055	0
205	13,357	13,357	13,357	100.0	0	0.0	0	0.0	0	0.0	0	0.0	13,357	0
206	10,397	10,397	10,397	100.0	0	0.0	0	0.0	0	0.0	0	0.0	10,397	0
207	0	478,334	46,146	29.4	0	0.0	110,615	70.6	0	0.0	0	0.0	156,761	0
208	0	49,070	49,070	100.0	0	0.0	0	0.0	0	0.0	0	0.0	49,070	0
209	200,000	200,000	200,000	100.0	0	0.0	0	0.0	0	0.0	0	0.0	200,000	0
210	0	40,487	40,487	100.0	0	0.0	0	0.0	0	0.0	0	0.0	40,487	0
211	0	13,464	13,464	100.0	0	0.0	0	0.0	0	0.0	0	0.0	13,464	0
212	16,924	16,924	16,924	100.0	0	0.0	0	0.0	0	0.0	0	0.0	16,924	0
213	23,232	45,028	45,028	100.0	0	0.0	0	0.0	0	0.0	0	0.0	45,028	0
214	8,314	8,314	8,314	100.0	0	0.0	0	0.0	0	0.0	0	0.0	8,314	0
215	8,729	8,729	8,729	100.0	0	0.0	0	0.0	0	0.0	0	0.0	8,729	0
216	89,223	186,733	186,733	100.0	0	0.0	0	0.0	0	0.0	0	0.0	186,733	0
	540,399	1,929,547	1,497,359	93.1	0	0.0	110,615	6.9	0	0.0	0	0.0	1,607,974	0
	11,921,933	35,256,294	19,063,968	62.0	1,892,645	6.2	6,761,769	22.0	2,270,842	7.4	739,694	2.4	30,728,918	23,725

23. 配水池容量及び管延長等(簡易水道)

地方 事務所	番号	事業名	配水池		導水管 延長 (m)	送水管 延長 (m)	配水管 延長 (m)	総延長 (m)	管種別延長			
			数	有効容量 (m <sup>3</sup> )					鑄鉄管		ダクタイル鑄鉄管	
									延長 (m)	割合 (%)	延長 (m)	割合 (%)
佐久	1	菱野	4	330	3,421	29	11,641	15,091	865	5.7	8,111	53.7
	2	香坂東地	2	120	0	1,180	2,040	3,220	0	0.0	2,045	63.5
	3	西山	3	481	320	717	17,086	18,123	0	0.0	10,141	56.0
	4	布施	6	940	2,741	0	19,400	22,141	0	0.0	13,735	62.0
	5	長者原	2	100	11,111	156	11,551	22,818	0	0.0	518	2.3
	6	望月北御牧	7	2,194	719	0	32,748	33,467	0	0.0	22,078	66.0
	7	うぐいすの森自治会	2	450	2,261	1,261	12,820	16,342	3,522	21.6	0	0.0
	8	三区	3	171	1,351	2,227	795	4,373	0	0.0	3,552	81.2
	9	川平	1	80	2,400	0	2,400	4,800	0	0.0	1,600	33.3
	10	親沢	1	160	2,340	0	3,270	5,610	0	0.0	330	5.9
	11	宿岩	1	234	1,021	42	3,354	4,417	0	0.0	1,129	25.6
	12	八千穂高原	2	270	245	1,292	3,828	5,365	0	0.0	0	0.0
	13	畑八	3	121	0	6,575	1,954	8,529	0	0.0	8,430	98.8
	14	八郡	1	102	0	907	1,444	2,351	0	0.0	1,663	70.7
	15	館向原	3	122	0	0	5,295	5,295	0	0.0	0	0.0
	16	本郷針の木沢	4	383	202	155	9,282	9,639	0	0.0	2,485	25.8
	17	影新田	2	105	0	0	3,658	3,658	0	0.0	0	0.0
	18	東地区	8	1,299	2,312	0	45,441	47,753	0	0.0	19,137	40.1
	19	シャトレーゼリゾート八ヶ岳	2	358	0	1,485	3,140	4,625	560	12.1	0	0.0
	20	川上村	13	2,243	6,514	6,117	48,418	61,049	0	0.0	43,903	71.9
	21	海尻	2	475	1,363	0	8,124	9,487	0	0.0	3,641	38.4
	22	海ノ口外五地区	4	944	5,512	0	24,093	29,605	0	0.0	4,461	15.1
	23	平沢	2	600	1,338	202	10,971	12,511	12	0.1	816	6.5
	24	板野	2	703	3,246	2,043	43,036	48,325	3,033	6.3	0	0.0
	25	南相木村	8	532	6,258	4,865	14,625	25,748	0	0.0	7,534	29.3
	26	北相木村	8	780	10,879	80	17,816	28,775	0	0.0	13,890	48.3
	27	高瀬沢	1	33	220	965	997	2,182	0	0.0	0	0.0
	28	丸紅南軽井沢	1	242	127	1,176	7,399	8,702	0	0.0	7,199	82.7
	29	太陽の森	3	401	0	1,023	4,565	5,588	0	0.0	0	0.0
	30	離山	2	83	0	810	1,610	2,420	0	0.0	0	0.0
	31	軽井沢湖畔保養地	1	240	0	1,545	10,397	11,942	0	0.0	0	0.0
	32	千ヶ滝	7	3,940	5,750	7,154	83,224	96,128	0	0.0	3,364	3.5
	33	三井不動産中軽井沢別荘地	2	222	0	3,934	11,773	15,707	0	0.0	11,458	72.9
	34	太平洋興発軽井沢別荘地	1	110	0	1,600	6,360	7,960	3,980	50.0	3,245	40.8
	35	八風の郷	5	1,208	1,180	26,314	0	27,494	0	0.0	1,327	4.8
	36	土屋別荘地	2	166	5	3,358	7,320	10,683	0	0.0	1,485	13.9
	37	旧軽井沢倶楽部	0	0	0	413	5,914	6,327	0	0.0	5,914	93.5
	38	姥、中尾	2	230	5,770	4,087	4,107	13,964	0	0.0	0	0.0
	39	夢の平	4	6,154	7,486	0	42,667	50,153	0	0.0	30,694	61.2
	40	白樺湖	2	1,763	1,586	0	13,748	15,334	874	5.7	12,153	79.3
計			129	29,089	87,678	81,712	558,311	727,701	12,846	1.8	246,038	33.8
上小	41	岩清水	1	63	1,512	0	1,746	3,258	293	9.0	1,453	44.6
	42	深山	1	32	0	1,658	1,368	3,026	0	0.0	93	3.1
	43	鹿教湯	2	1,100	269	1,211	669	2,149	0	0.0	1,797	83.6
	44	真田いずみの森	2	90	119	177	1,649	1,945	0	0.0	0	0.0
	45	武石	11	1,892	3,215	0	59,839	63,054	0	0.0	45,068	71.5
	46	獅子ヶ城	4	471	65	4,002	12,548	16,615	0	0.0	16,407	98.7
	47	長門	6	1,527	0	11,162	38,251	49,413	0	0.0	30,510	61.7
	48	和田	12	1,647	3,679	23,232	34,774	61,685	6,865	11.1	6,980	11.3
	49	滝ノ沢	1	18	0	50	133	183	0	0.0	18	9.8
	50	鷹山	3	283	0	330	7,954	8,284	0	0.0	1,371	16.5
	51	学者村	3	618	3,762	7,297	17,259	28,318	0	0.0	4,880	17.2
	52	美し松	1	436	100	1,350	5,988	7,438	0	0.0	0	0.0
	53	小茂ヶ谷	1	55	211	0	3,098	3,309	0	0.0	866	26.2
	54	姫木平	2	1,502	0	78	26,205	26,283	0	0.0	6,393	24.3
	55	強清水	2	301	196	2,870	14,459	17,525	0	0.0	1,925	11.0
	56	青木村	25	2,480	16,705	20,072	62,223	99,000	3,448	3.5	68,352	69.0
計			77	12,515	29,833	73,489	288,163	391,485	10,606	2.7	186,113	47.5

番号	管種別延長														うち 耐震管延長	
	鋼管		石綿セメント管		硬質塩化ビニル管		コンクリート管		鉛管		ポリエチレン管		その他			
	延長 (m)	割合 (%)	延長 (m)	割合 (%)	延長 (m)	割合 (%)	延長 (m)	割合 (%)	延長 (m)	割合 (%)	延長 (m)	割合 (%)	延長 (m)	割合 (%)	延長 (m)	割合 (%)
1	2,545	16.9	477	3.2	488	3.2	0	0.0	0	0.0	2,605	17.3	0	0.0	2,605	17.3
2	0	0.0	276	8.6	241	7.5	0	0.0	0	0.0	658	20.4	0	0.0	285	8.9
3	1,956	10.8	0	0.0	316	1.7	0	0.0	0	0.0	5,710	31.5	0	0.0	7,922	43.7
4	79	0.4	723	3.3	7,274	32.9	0	0.0	0	0.0	330	1.5	0	0.0	379	1.7
5	0	0.0	0	0.0	22,270	97.6	0	0.0	0	0.0	0	0.0	30	0.1	0	0.0
6	263	0.8	412	1.2	9,884	29.5	0	0.0	0	0.0	830	2.5	0	0.0	2,215	6.6
7	12,820	78.4	0	0.0	0	0.0	0	0.0	0	0.0	0	0.0	0	0.0	0	0.0
8	0	0.0	0	0.0	821	18.8	0	0.0	0	0.0	0	0.0	0	0.0	0	0.0
9	0	0.0	0	0.0	0	0.0	0	0.0	0	0.0	1,600	33.3	1,600	33.3	0	0.0
10	0	0.0	660	11.8	0	0.0	0	0.0	0	0.0	2,310	41.2	2,310	41.2	0	0.0
11	198	4.5	0	0.0	2,126	48.1	0	0.0	0	0.0	964	21.8	0	0.0	963	21.8
12	56	1.0	0	0.0	5,309	99.0	0	0.0	0	0.0	0	0.0	0	0.0	0	0.0
13	0	0.0	71	0.8	0	0.0	0	0.0	0	0.0	28	0.3	0	0.0	0	0.0
14	0	0.0	0	0.0	688	29.3	0	0.0	0	0.0	0	0.0	0	0.0	0	0.0
15	0	0.0	0	0.0	1,843	34.8	0	0.0	0	0.0	3,452	65.2	0	0.0	3,452	65.2
16	364	3.8	209	2.2	5,866	60.9	0	0.0	0	0.0	715	7.4	0	0.0	1,097	11.4
17	0	0.0	0	0.0	3,658	100.0	0	0.0	0	0.0	0	0.0	0	0.0	0	0.0
18	2,303	4.8	442	0.9	23,326	48.8	0	0.0	0	0.0	2,545	5.3	0	0.0	4,899	10.3
19	2,215	47.9	0	0.0	1,850	40.0	0	0.0	0	0.0	0	0.0	0	0.0	0	0.0
20	2,890	4.7	0	0.0	13,554	22.2	0	0.0	0	0.0	702	1.1	0	0.0	0	0.0
21	0	0.0	0	0.0	3,090	32.6	0	0.0	0	0.0	1,378	14.5	1,378	14.5	3,641	38.4
22	2,652	9.0	0	0.0	22,206	75.0	0	0.0	0	0.0	286	1.0	0	0.0	4,461	15.1
23	0	0.0	0	0.0	9,195	73.5	0	0.0	0	0.0	1,396	11.2	1,092	8.7	816	6.5
24	0	0.0	0	0.0	41,934	86.8	0	0.0	0	0.0	1,679	3.5	1,679	3.5	0	0.0
25	0	0.0	0	0.0	15,926	61.9	0	0.0	0	0.0	0	0.0	2,288	8.9	0	0.0
26	345	1.2	0	0.0	14,540	50.5	0	0.0	0	0.0	0	0.0	0	0.0	288	1.0
27	0	0.0	0	0.0	2,182	100.0	0	0.0	0	0.0	0	0.0	0	0.0	0	0.0
28	1,503	17.3	0	0.0	0	0.0	0	0.0	0	0.0	0	0.0	0	0.0	0	0.0
29	0	0.0	5,588	100.0	0	0.0	0	0.0	0	0.0	0	0.0	0	0.0	0	0.0
30	0	0.0	0	0.0	2,420	100.0	0	0.0	0	0.0	0	0.0	0	0.0	0	0.0
31	1,545	12.9	0	0.0	10,397	87.1	0	0.0	0	0.0	0	0.0	0	0.0	0	0.0
32	3,729	3.9	0	0.0	85,055	88.5	0	0.0	0	0.0	3,980	4.1	0	0.0	6,500	6.8
33	4,249	27.1	0	0.0	0	0.0	0	0.0	0	0.0	0	0.0	0	0.0	1,321	8.4
34	0	0.0	735	9.2	0	0.0	0	0.0	0	0.0	0	0.0	0	0.0	0	0.0
35	0	0.0	0	0.0	26,167	95.2	0	0.0	0	0.0	0	0.0	0	0.0	0	0.0
36	2,929	27.4	300	2.8	5,969	55.9	0	0.0	0	0.0	0	0.0	0	0.0	0	0.0
37	0	0.0	0	0.0	413	6.5	0	0.0	0	0.0	0	0.0	0	0.0	413	6.5
38	0	0.0	0	0.0	12,989	93.0	0	0.0	0	0.0	0	0.0	975	7.0	0	0.0
39	0	0.0	0	0.0	18,445	36.8	0	0.0	0	0.0	966	1.9	48	0.1	0	0.0
40	0	0.0	0	0.0	1,771	11.5	0	0.0	0	0.0	536	3.5	0	0.0	0	0.0
	42,641	5.9	9,893	1.4	372,213	51.1	0	0.0	0	0.0	32,670	4.5	11,400	1.6	41,257	5.7
41	0	0.0	0	0.0	0	0.0	0	0.0	0	0.0	1,512	46.4	0	0.0	1,512	46.4
42	53	1.8	558	18.4	1,100	36.4	0	0.0	0	0.0	1,222	40.4	0	0.0	1,222	40.4
43	0	0.0	0	0.0	352	16.4	0	0.0	0	0.0	0	0.0	0	0.0	0	0.0
44	0	0.0	0	0.0	1,945	100.0	0	0.0	0	0.0	0	0.0	0	0.0	0	0.0
45	913	1.4	0	0.0	6,661	10.6	0	0.0	0	0.0	10,412	16.5	0	0.0	2,298	3.6
46	63	0.4	0	0.0	135	0.8	0	0.0	0	0.0	10	0.1	0	0.0	0	0.0
47	350	0.7	0	0.0	16,775	33.9	0	0.0	0	0.0	774	1.6	1004	2.0	0	0.0
48	915	1.5	0	0.0	23,159	37.5	0	0.0	0	0.0	21,819	35.4	1947	3.2	0	0.0
49	0	0.0	0	0.0	165	90.2	0	0.0	0	0.0	0	0.0	0	0.0	0	0.0
50	0	0.0	0	0.0	6,839	82.6	0	0.0	0	0.0	74	0.9	0	0.0	0	0.0
51	152	0.5	0	0.0	18,520	65.4	0	0.0	0	0.0	4,766	16.8	0	0.0	0	0.0
52	900	12.1	0	0.0	6,454	86.8	0	0.0	0	0.0	84	1.1	0	0.0	0	0.0
53	0	0.0	0	0.0	2,443	73.8	0	0.0	0	0.0	0	0.0	0	0.0	0	0.0
54	9	0.0	0	0.0	17,613	67.0	0	0.0	0	0.0	417	1.6	1851	7.0	0	0.0
55	945	5.4	0	0.0	13,825	78.9	0	0.0	0	0.0	830	4.7	0	0.0	0	0.0
56	1,560	1.6	0	0.0	22,055	22.3	0	0.0	0	0.0	3,259	3.3	326	0.3	0	0.0
	5,860	1.5	558	0.1	138,041	35.3	0	0.0	0	0.0	45,179	11.5	5,128	1.3	5,032	1.3



23. 配水池容量及び管延長等(簡易水道)

地方 事務所	番号	事業名	配水池		導水管 延長 (m)	送水管 延長 (m)	配水管 延長 (m)	総延長 (m)	管種別延長			
			数	有効容量 (m <sup>3</sup> )					鑄鉄管		ダクタイル鑄鉄管	
									延長 (m)	割合 (%)	延長 (m)	割合 (%)
諏訪	57	山ノ神	2	75	31	0	1,177	1,208	0	0.0	0	0.0
	58	霧ヶ峰	3	380	0	855	7,229	8,084	0	0.0	4,096	50.7
	59	上野	1	24	0	949	1,459	2,408	0	0.0	1,294	53.7
	60	後山	1	24	0	124	1,138	1,262	0	0.0	846	67.0
	61	霧ヶ峰ピバルデの丘	1	200	0	454	7,861	8,315	0	0.0	8,315	100.0
	62	ピラタスの丘	3	565	326	2,300	6,785	9,411	940	10.0	0	0.0
	63	蓼科高原別荘地	2	398	25	3,565	14,757	18,347	25	0.1	4,160	22.7
	64	蓼科向城台別荘地	2	110	30	0	3,300	3,330	0	0.0	0	0.0
	65	白樺高原緑の村	3	700	151	360	13,989	14,500	210	1.4	0	0.0
	66	三井の森いずみ平	1	303	0	820	7,460	8,280	7,970	96.3	0	0.0
	67	車山高原	2	750	4,240	0	8,622	12,862	0	0.0	4,187	32.6
	68	美濃戸地区	6	475	39	1,266	11,271	12,576	39	0.3	0	0.0
	69	ウイラ奥蓼科	1	62	865	0	1,592	2,457	0	0.0	0	0.0
	70	鏡湖	2	167	1,160	0	4,755	5,915	0	0.0	0	0.0
71	鹿山	12	322	312	315	13,391	14,018	0	0.0	0	0.0	
72	丸山	4	270	1,135	7,037	0	8,172	8,172	100.0	0	0.0	
計			46	4,825	8,314	18,045	104,786	131,145	17,356	13.2	22,898	17.5
上伊那	73	上新山	4	138	893	0	7,931	8,824	893	10.1	1,387	15.7
	74	下新山	2	69	280	0	1,880	2,160	0	0.0	0	0.0
	75	ますみヶ丘	2	140	2,500	0	2,000	4,500	0	0.0	0	0.0
	76	長谷	16	1,602	13,417	0	44,879	58,296	0	0.0	0	0.0
	77	高遠町第一	6	395	2,178	1,503	10,528	14,209	0	0.0	0	0.0
	78	高遠町第二	8	453	1,422	2,709	11,628	15,759	0	0.0	236	1.5
	79	高遠町黒沢	1	53	1,340	0	2,068	3,408	0	0.0	0	0.0
	80	高遠町御堂垣外	3	263	2,298	1,941	5,258	9,497	1,091	11.5	2,358	24.8
	81	高遠町片倉	2	212	224	0	4,896	5,120	0	0.0	1,192	23.3
	82	川上	1	61	333	546	921	1,800	0	0.0	1,203	66.8
	83	門前	1	35	553	0	1,399	1,952	0	0.0	63	3.2
	84	下横川	5	54	3,446	0	2,328	5,774	0	0.0	900	15.6
	85	渡戸	1	20	0	160	1,420	1,580	0	0.0	845	53.5
	86	上野	1	18	0	0	1,479	1,479	0	0.0	1,161	78.5
	87	鴻ノ田	2	46	584	884	1,047	2,515	584	23.2	0	0.0
	88	唐木沢	1	24	0	100	740	840	0	0.0	0	0.0
	89	長岡	1	400	4,500	100	10,150	14,750	500	3.4	0	0.0
	90	上棚	1	40	0	0	1,099	1,099	0	0.0	0	0.0
91	天王	2	5	100	0	1,250	1,350	0	0.0	0	0.0	
92	鹿垣	1	0	0	0	500	500	0	0.0	0	0.0	
93	日曾利	2	118	699	280	2,726	3,705	0	0.0	30	0.8	
94	神子柴	1	150	0	130	4,550	4,680	0	0.0	0	0.0	
計			64	4,296	34,767	8,353	120,677	163,797	3,068	1.9	9,375	5.7
下伊那	95	遠山	36	1,952	19,302	11,304	49,363	79,969	0	0.0	5,621	7.0
	96	山吹	9	1,170	574	0	31,780	32,354	0	0.0	15,203	47.0
	97	阿南町	20	2,689	11,541	32,370	86,343	130,254	8,802	6.8	32,711	25.1
	98	第一	8	2,111	6,770	6,456	40,659	53,885	0	0.0	21,834	40.5
	99	第二	7	638	1,338	0	36,252	37,590	0	0.0	7,478	19.9
	100	大野	1	88	308	0	806	1,114	0	0.0	0	0.0
	101	園原	2	47	783	0	2,998	3,781	0	0.0	901	23.8
	102	本谷	2	300	642	0	8,864	9,506	0	0.0	3,997	42.0
	103	浪合	11	507	570	11,777	6,897	19,244	0	0.0	0	0.0
	104	清内路	3	375	1,164	1,198	12,370	14,732	0	0.0	4,262	28.9
	105	平谷村	3	449	557	2,332	9,040	11,929	0	0.0	288	2.4
	106	根羽	8	567	1,168	1,453	19,084	21,705	0	0.0	7,109	32.8
	107	小戸名	1	48	114	0	5,935	6,049	0	0.0	2,722	45.0
	108	下條村	6	1,082	6,952	13,243	95,373	115,568	0	0.0	29,059	25.1
	109	売木村	6	305	615	0	23,465	24,080	1,634	6.8	1,337	5.6
	110	平岡	2	572	478	1,561	10,310	12,349	0	0.0	1,183	9.6
	111	下山	2	44	1,886	487	1,845	4,218	0	0.0	0	0.0
	112	鶯巣	2	76	1,716	0	1,141	2,857	0	0.0	402	14.1
113	向方	2	87	2,447	0	2,632	5,079	0	0.0	0	0.0	
114	泰阜村	12	971	9,962	11,029	67,331	88,322	0	0.0	58,320	66.0	
115	喬木	9	1,734	5,850	4,101	36,854	46,805	0	0.0	16,416	35.1	
116	南部	5	1,174	106	13,950	28,151	42,207	0	0.0	13,867	32.9	
117	大島	2	175	60	7,385	10,484	17,929	0	0.0	5,885	32.8	
118	北部	30	1,566	6,877	15,237	26,796	48,910	0	0.0	7,989	16.3	
119	南部	23	834	4,656	11,020	38,900	54,576	0	0.0	0	0.0	
120	堀越長沢	0	0	563	4,755	16,708	22,026	0	0.0	0	0.0	
121	大河原	12	481	4,860	7,684	22,683	35,227	0	0.0	244	0.7	
122	鹿塩	9	422	5,380	5,822	14,768	25,970	0	0.0	3,371	13.0	
計			233	20,464	97,239	163,164	707,832	968,235	10,436	1.1	240,199	24.8



番号	管種別延長														うち 耐震管延長	
	鋼管		石綿セメント管		硬質塩化ビニル管		コンクリート管		鉛管		ポリエチレン管		その他			
	延長 (m)	割合 (%)	延長 (m)	割合 (%)	延長 (m)	割合 (%)	延長 (m)	割合 (%)	延長 (m)	割合 (%)	延長 (m)	割合 (%)	延長 (m)	割合 (%)	延長 (m)	割合 (%)
57	1,208	100.0	0	0.0	0	0.0	0	0.0	0	0.0	0	0.0	0	0.0	0	0.0
58	3,492	43.2	0	0.0	0	0.0	0	0.0	0	0.0	496	6.1	0	0.0	853	10.6
59	64	2.7	0	0.0	0	0.0	0	0.0	0	0.0	1,050	43.6	0	0.0	1,943	80.7
60	0	0.0	124	9.8	0	0.0	0	0.0	0	0.0	292	23.1	0	0.0	1,138	90.2
61	0	0.0	0	0.0	0	0.0	0	0.0	0	0.0	0	0.0	0	0.0	0	0.0
62	0	0.0	0	0.0	7,396	78.6	0	0.0	0	0.0	1,075	11.4	0	0.0	1,075	11.4
63	0	0.0	0	0.0	14,162	77.2	0	0.0	0	0.0	0	0.0	0	0.0	0	0.0
64	30	0.9	0	0.0	3,300	99.1	0	0.0	0	0.0	0	0.0	0	0.0	0	0.0
65	560	3.9	0	0.0	13,730	94.7	0	0.0	0	0.0	0	0.0	0	0.0	0	0.0
66	0	0.0	0	0.0	310	3.7	0	0.0	0	0.0	0	0.0	0	0.0	0	0.0
67	530	4.1	0	0.0	6,565	51.0	0	0.0	0	0.0	790	6.1	790	6.1	0	0.0
68	0	0.0	431	3.4	12,106	96.3	0	0.0	0	0.0	0	0.0	0	0.0	0	0.0
69	0	0.0	865	35.2	1,592	64.8	0	0.0	0	0.0	0	0.0	0	0.0	0	0.0
70	0	0.0	0	0.0	5,915	100.0	0	0.0	0	0.0	0	0.0	0	0.0	0	0.0
71	0	0.0	0	0.0	14,018	100.0	0	0.0	0	0.0	0	0.0	0	0.0	0	0.0
72	0	0.0	0	0.0	0	0.0	0	0.0	0	0.0	0	0.0	0	0.0	0	0.0
	5,884	4.5	1,420	1.1	79,094	60.3	0	0.0	0	0.0	3,703	2.8	790	0.6	5,009	3.8
73	0	0.0	0	0.0	6,544	74.2	0	0.0	0	0.0	0	0.0	0	0.0	0	0.0
74	0	0.0	0	0.0	2,160	100.0	0	0.0	0	0.0	0	0.0	0	0.0	0	0.0
75	0	0.0	0	0.0	4,500	100.0	0	0.0	0	0.0	0	0.0	0	0.0	0	0.0
76	2,288	3.9	308	0.5	50,891	87.3	0	0.0	0	0.0	4,809	8.2	0	0.0	0	0.0
77	0	0.0	0	0.0	12,031	84.7	0	0.0	0	0.0	2,178	15.3	0	0.0	2,178	15.3
78	0	0.0	0	0.0	12,610	80.0	0	0.0	0	0.0	2,913	18.5	0	0.0	2,913	18.5
79	0	0.0	0	0.0	3,408	100.0	0	0.0	0	0.0	0	0.0	0	0.0	0	0.0
80	828	8.7	0	0.0	5,220	55.0	0	0.0	0	0.0	0	0.0	0	0.0	0	0.0
81	0	0.0	0	0.0	3,376	65.9	0	0.0	0	0.0	552	10.8	0	0.0	0	0.0
82	0	0.0	0	0.0	333	18.5	0	0.0	0	0.0	264	14.7	0	0.0	0	0.0
83	0	0.0	0	0.0	1,889	96.8	0	0.0	0	0.0	0	0.0	0	0.0	0	0.0
84	0	0.0	111	1.9	4,763	82.5	0	0.0	0	0.0	0	0.0	0	0.0	0	0.0
85	0	0.0	0	0.0	735	46.5	0	0.0	0	0.0	0	0.0	0	0.0	0	0.0
86	0	0.0	0	0.0	113	7.6	0	0.0	0	0.0	205	13.9	0	0.0	0	0.0
87	0	0.0	0	0.0	1,931	76.8	0	0.0	0	0.0	0	0.0	0	0.0	0	0.0
88	0	0.0	0	0.0	840	100.0	0	0.0	0	0.0	0	0.0	0	0.0	0	0.0
89	100	0.7	1,900	12.9	12,250	83.1	0	0.0	0	0.0	0	0.0	0	0.0	0	0.0
90	0	0.0	497	45.2	301	27.4	0	0.0	0	0.0	301	27.4	0	0.0	0	0.0
91	0	0.0	350	25.9	1,000	74.1	0	0.0	0	0.0	0	0.0	0	0.0	0	0.0
92	0	0.0	150	30.0	350	70.0	0	0.0	0	0.0	0	0.0	0	0.0	0	0.0
93	0	0.0	0	0.0	2,492	67.3	0	0.0	0	0.0	1,181	31.9	2	0.1	881	23.8
94	0	0.0	300	6.4	4,380	93.6	0	0.0	0	0.0	0	0.0	0	0.0	0	0.0
	3,216	2.0	3,616	2.2	132,117	80.7	0	0.0	0	0.0	12,403	7.6	2	0.0	881	0.5
95	5,175	6.5	0	0.0	51,110	63.9	0	0.0	0	0.0	18,063	22.6	0	0.0	1,295	1.6
96	115	0.4	0	0.0	14,882	46.0	0	0.0	0	0.0	726	2.2	1,428	4.4	726	2.2
97	6,097	4.7	0	0.0	56,413	43.3	1,044	0.8	0	0.0	12,846	9.9	12,341	9.5	0	0.0
98	3,108	5.8	0	0.0	26,508	49.2	0	0.0	0	0.0	0	0.0	2,435	4.5	0	0.0
99	58	0.2	0	0.0	30,054	80.0	0	0.0	0	0.0	0	0.0	0	0.0	0	0.0
100	0	0.0	0	0.0	1,114	100.0	0	0.0	0	0.0	0	0.0	0	0.0	0	0.0
101	133	3.5	0	0.0	2,747	72.7	0	0.0	0	0.0	0	0.0	0	0.0	0	0.0
102	0	0.0	0	0.0	5,509	58.0	0	0.0	0	0.0	0	0.0	0	0.0	0	0.0
103	11,777	61.2	0	0.0	7,467	38.8	0	0.0	0	0.0	0	0.0	0	0.0	0	0.0
104	0	0.0	0	0.0	150	1.0	0	0.0	0	0.0	10,320	70.1	0	0.0	10,320	70.1
105	2,886	24.2	0	0.0	5,059	42.4	0	0.0	0	0.0	3,165	26.5	531	4.5	0	0.0
106	1,851	8.5	0	0.0	12,081	55.7	0	0.0	0	0.0	332	1.5	332	1.5	0	0.0
107	0	0.0	0	0.0	3,327	55.0	0	0.0	0	0.0	0	0.0	0	0.0	0	0.0
108	0	0.0	0	0.0	73,260	63.4	0	0.0	0	0.0	12,567	10.9	682	0.6	41,392	35.8
109	0	0.0	0	0.0	21,109	87.7	0	0.0	0	0.0	0	0.0	0	0.0	0	0.0
110	0	0.0	0	0.0	8,250	66.8	0	0.0	0	0.0	2,724	22.1	192	1.6	11,208	90.8
111	366	8.7	0	0.0	1,729	41.0	0	0.0	0	0.0	2,123	50.3	0	0.0	40	0.9
112	1,314	46.0	0	0.0	316	11.1	0	0.0	0	0.0	825	28.9	0	0.0	1,241	43.4
113	220	4.3	0	0.0	2,459	48.4	0	0.0	0	0.0	2,400	47.3	0	0.0	270	5.3
114	0	0.0	0	0.0	23,980	27.2	0	0.0	0	0.0	59	0.1	5,963	6.8	3,780	4.3
115	1,473	3.1	0	0.0	28,916	61.8	0	0.0	0	0.0	0	0.0	0	0.0	2,334	5.0
116	5,140	12.2	0	0.0	20,368	48.3	0	0.0	0	0.0	2,832	6.7	0	0.0	0	0.0
117	875	4.9	0	0.0	8,305	46.3	0	0.0	0	0.0	2,864	16.0	0	0.0	0	0.0
118	0	0.0	0	0.0	40,622	83.1	0	0.0	0	0.0	299	0.6	0	0.0	0	0.0
119	7,511	13.8	0	0.0	46,325	84.9	0	0.0	0	0.0	740	1.4	0	0.0	0	0.0
120	0	0.0	0	0.0	2,976	13.5	0	0.0	0	0.0	19,050	86.5	0	0.0	19,050	86.5
121	2,159	6.1	200	0.6	10,830	30.7	0	0.0	0	0.0	21,749	61.7	45	0.1	10,593	30.1
122	1,974	7.6	0	0.0	15,143	58.3	0	0.0	0	0.0	5,482	21.1	0	0.0	778	3.0
	52,232	5.4	200	0.0	521,009	53.8	1,044	0.1	0	0.0	119,166	12.3	23,949	2.5	103,027	10.6

23. 配水池容量及び管延長等(簡易水道)

地方 事務所	番号	事業名	配水池		導水管 延長 (m)	送水管 延長 (m)	配水管 延長 (m)	総延長 (m)	管種別延長			
			数	有効容量 (m <sup>3</sup> )					鑄鉄管		ダクタイル鑄鉄管	
									延長 (m)	割合 (%)	延長 (m)	割合 (%)
木曾	123	上松	21	2,363	4,832	2,767	49,082	56,681	5,855	10.3	0	0.0
	124	倉本	2	330	716	1,800	15,253	17,769	412	2.3	1,896	10.7
	125	三留野妻籠	5	1,196	854	4,261	18,865	23,980	0	0.0	8,316	34.7
	126	大山藺	3	622	1,542	0	14,844	16,386	0	0.0	6,027	36.8
	127	田立	3	632	6,825	0	26,110	32,935	0	0.0	0	0.0
	128	川向	4	295	510	483	4,153	5,146	0	0.0	0	0.0
	129	北部	6	187	0	0	4,529	4,529	0	0.0	0	0.0
	130	宇山	5	1,523	1,751	2,191	21,191	25,133	512	2.0	4,777	19.0
	131	黒川	6	345	1,004	1,227	26,548	28,779	0	0.0	5,385	18.7
	132	熊沢	5	82	2,418	17	6,734	9,169	0	0.0	0	0.0
	133	北部	6	641	3,368	1,059	25,486	29,913	0	0.0	8,286	27.7
	134	中央部	2	140	65	864	7,847	8,776	0	0.0	2,496	28.4
	135	三岳	4	481	368	291	35,690	36,349	0	0.0	7,397	20.3
	136	日義	3	850	1,833	0	36,892	38,725	0	0.0	3,875	10.0
	137	末川	2	212	493	439	27,790	28,722	0	0.0	14,612	50.9
	138	開田高原	10	1,653	1,833	2,490	80,360	84,683	0	0.0	14,017	16.6
	139	冷川	2	417	160	1,122	1,497	2,779	0	0.0	2,406	86.6
	140	木曾駒高原	3	531	907	960	13,807	15,674	975	6.2	936	6.0
141	木祖村	10	1,951	6,008	6,525	42,919	55,452	0	0.0	23,687	42.7	
142	王滝村	9	776	5,693	5,437	11,544	22,674	0	0.0	0	0.0	
143	滝越	1	23	1,700	0	2,335	4,035	0	0.0	0	0.0	
144	九蔵	1	31	1,520	0	3,175	4,695	0	0.0	0	0.0	
145	おんたけ高原	6	1,609	3,545	6,881	16,107	26,533	0	0.0	0	0.0	
146	大桑村	9	0	10,375	2,686	57,237	70,298	0	0.0	23,131	32.9	
	計		128	16,890	58,320	41,500	549,995	649,814	7,754	1.2	127,244	19.6
松本	147	赤松	1	45	100	0	1,500	1,600	0	0.0	0	0.0
	148	檜川	3	1,576	4,332	3,219	28,692	36,243	1,681	4.6	4,379	12.1
	149	有明高原D4地区	2	240	0	0	3,492	3,492	0	0.0	0	0.0
	150	麻績村	16	2,055	8,984	4,186	100,050	113,220	0	0.0	8,416	7.4
	151	生坂村	25	2,790	860	12,673	33,751	47,284	0	0.0	1,393	2.9
	152	清水高原	2	300	1,132	1,866	7,874	10,872	0	0.0	4,613	42.4
	153	朝日村	6	1,914	4,017	0	38,676	42,693	0	0.0	17,078	40.0
	154	坂井	10	826	4,682	12,235	21,540	38,457	0	0.0	12,973	33.7
	155	坂北	9	1,799	10,080	5,410	22,820	38,310	0	0.0	7,800	20.4
	156	大沢	1	51	850	0	3,407	4,257	0	0.0	0	0.0
	157	乱橋	2	126	204	1,146	5,790	7,140	0	0.0	102	1.4
158	本城	4	946	2,562	3,800	18,698	25,060	27	0.1	6,930	27.7	
	計		81	12,668	37,803	44,535	286,290	368,628	1,708	0.5	63,684	17.3
北安曇	159	八坂	18	1,334	12,807	15,320	40,043	68,170	0	0.0	1,051	1.5
	160	美麻	11	708	6,980	9,332	40,405	56,717	0	0.0	5,701	10.1
	161	青木	1	150	0	500	1,200	1,700	0	0.0	0	0.0
	162	中綱	1	53	0	0	1,553	1,553	756	48.7	0	0.0
	163	一津	2	52	108	0	1,614	1,722	0	0.0	0	0.0
	164	広津	2	114	1,935	1,267	15,537	18,739	0	0.0	2,609	13.9
	165	樽池	4	2,114	3,888	6,552	10,768	21,208	0	0.0	9,685	45.7
	166	若栗蕨平	3	1,292	7,530	425	9,306	17,261	0	0.0	1,234	7.1
	167	千国	2	604	2,075	1,332	5,875	9,282	0	0.0	2,239	24.1
	168	月岡雨中	3	153	945	200	4,111	5,256	0	0.0	948	18.0
	169	平間宮本	2	83	4,090	1,560	1,046	6,696	0	0.0	0	0.0
170	池原	2	139	8,330	0	3,377	11,707	0	0.0	1,254	10.7	
171	中土	12	739	11,575	10,905	17,501	39,981	0	0.0	6,823	17.1	
172	清水山	1	30	0	0	1,340	1,340	0	0.0	0	0.0	
	計		64	7,565	60,263	47,393	153,676	261,332	756	0.3	31,544	12.1

番号	管種別延長														うち 耐震管延長	
	鋼管		石綿セメント管		硬質塩化ビニル管		コンクリート管		鉛管		ポリエチレン管		その他			
	延長 (m)	割合 (%)	延長 (m)	割合 (%)	延長 (m)	割合 (%)	延長 (m)	割合 (%)	延長 (m)	割合 (%)	延長 (m)	割合 (%)	延長 (m)	割合 (%)	延長 (m)	割合 (%)
123	2,831	5.0	0	0.0	43,276	76.4	412	0.7	0	0.0	4,307	7.6	0	0.0	0	0.0
124	1,025	5.8	0	0.0	12,404	69.8	0	0.0	0	0.0	2,032	11.4	0	0.0	60	0.3
125	0	0.0	0	0.0	15,664	65.3	0	0.0	0	0.0	0	0.0	0	0.0	0	0.0
126	0	0.0	0	0.0	10,359	63.2	0	0.0	0	0.0	0	0.0	0	0.0	0	0.0
127	0	0.0	0	0.0	244	0.7	0	0.0	0	0.0	6,022	18.3	26,669	81.0	26,211	79.6
128	0	0.0	0	0.0	5,146	100.0	0	0.0	0	0.0	0	0.0	0	0.0	0	0.0
129	0	0.0	0	0.0	4,356	96.2	0	0.0	0	0.0	173	3.8	0	0.0	0	0.0
130	1,532	6.1	11	0.0	14,969	59.6	0	0.0	0	0.0	3,283	13.1	49	0.2	174	0.7
131	1,983	6.9	0	0.0	20,617	71.6	0	0.0	0	0.0	706	2.5	88	0.3	0	0.0
132	135	1.5	0	0.0	6,568	71.6	0	0.0	0	0.0	2,384	26.0	82	0.9	0	0.0
133	1,444	4.8	0	0.0	19,846	66.3	0	0.0	0	0.0	266	0.9	71	0.2	0	0.0
134	1,290	14.7	0	0.0	4,990	56.9	0	0.0	0	0.0	0	0.0	0	0.0	0	0.0
135	3,000	8.3	0	0.0	22,860	62.9	0	0.0	0	0.0	2,924	8.0	168	0.5	0	0.0
136	1,844	4.8	0	0.0	27,673	71.5	0	0.0	0	0.0	5,188	13.4	145	0.4	0	0.0
137	670	2.3	275	1.0	10,926	38.0	0	0.0	0	0.0	2,054	7.2	185	0.6	0	0.0
138	24,085	28.4	0	0.0	43,448	51.3	0	0.0	0	0.0	2,818	3.3	315	0.4	0	0.0
139	0	0.0	0	0.0	372	13.4	0	0.0	0	0.0	0	0.0	0	0.0	0	0.0
140	29	0.2	0	0.0	13,734	87.6	0	0.0	0	0.0	0	0.0	0	0.0	4,781	30.5
141	2,499	4.5	0	0.0	23,250	41.9	0	0.0	0	0.0	6,016	10.8	0	0.0	8,895	16.0
142	1,392	6.1	0	0.0	21,282	93.9	0	0.0	0	0.0	0	0.0	0	0.0	0	0.0
143	84	2.1	0	0.0	2,789	69.1	0	0.0	0	0.0	581	14.4	581	14.4	0	0.0
144	0	0.0	0	0.0	4,695	100.0	0	0.0	0	0.0	0	0.0	0	0.0	0	0.0
145	4,781	18.0	4230	15.9	17,522	66.0	0	0.0	0	0.0	0	0.0	0	0.0	0	0.0
146	1,762	2.5	743	1.1	37,633	53.5	0	0.0	0	0.0	6,786	9.7	243	0.3	8,091	11.5
	50,386	7.8	5,259	0.8	384,623	59.2	412	0.1	0	0.0	45,540	7.0	28,596	4.4	48,212	7.4
147	0	0.0	0	0.0	1,600	100.0	0	0.0	0	0.0	0	0.0	0	0.0	0	0.0
148	0	0.0	0	0.0	25,322	69.9	0	0.0	0	0.0	143	0.4	4,718	13.0	4,045	11.2
149	0	0.0	0	0.0	3,492	100.0	0	0.0	0	0.0	0	0.0	0	0.0	0	0.0
150	0	0.0	0	0.0	84,825	74.9	0	0.0	0	0.0	19,979	17.6	0	0.0	0	0.0
151	4,099	8.7	0	0.0	40,468	85.6	0	0.0	0	0.0	1,324	2.8	0	0.0	0	0.0
152	2,347	21.6	0	0.0	3,261	30.0	0	0.0	0	0.0	329	3.0	322	3.0	5,264	48.4
153	0	0.0	0	0.0	25,333	59.3	0	0.0	0	0.0	282	0.7	0	0.0	525	1.2
154	5,491	14.3	84	0.2	15,929	41.4	0	0.0	0	0.0	2,960	7.7	1,020	2.7	0	0.0
155	0	0.0	0	0.0	23,360	61.0	0	0.0	0	0.0	7,150	18.7	0	0.0	0	0.0
156	0	0.0	0	0.0	3,407	80.0	0	0.0	0	0.0	850	20.0	0	0.0	0	0.0
157	1,146	16.1	0	0.0	5,892	82.5	0	0.0	0	0.0	0	0.0	0	0.0	0	0.0
158	0	0.0	0	0.0	16,796	67.0	0	0.0	0	0.0	850	3.4	457	1.8	0	0.0
	13,083	3.5	84	0.0	249,685	67.7	0	0.0	0	0.0	33,867	9.2	6,517	1.8	9,834	2.7
159	12,480	18.3	302	0.4	27,907	40.9	0	0.0	0	0.0	6,623	9.7	19,807	29.1	18,102	26.6
160	3,606	6.4	0	0.0	33,381	58.9	0	0.0	0	0.0	6,328	11.2	7,701	13.6	10,369	18.3
161	0	0.0	1,700	100.0	0	0.0	0	0.0	0	0.0	0	0.0	0	0.0	0	0.0
162	0	0.0	0	0.0	797	51.3	0	0.0	0	0.0	0	0.0	0	0.0	0	0.0
163	0	0.0	1,384	80.4	0	0.0	0	0.0	0	0.0	0	0.0	338	19.6	0	0.0
164	1,719	9.2	0	0.0	11,735	62.6	0	0.0	0	0.0	1,000	5.3	1,676	8.9	0	0.0
165	900	4.2	0	0.0	9,972	47.0	0	0.0	0	0.0	651	3.1	0	0.0	0	0.0
166	0	0.0	0	0.0	1,341	7.8	0	0.0	0	0.0	651	3.8	14,035	81.3	0	0.0
167	1,332	14.4	0	0.0	3,636	39.2	0	0.0	0	0.0	0	0.0	2,075	22.4	0	0.0
168	340	6.5	0	0.0	572	10.9	0	0.0	0	0.0	0	0.0	3,396	64.6	0	0.0
169	0	0.0	0	0.0	1,476	22.0	0	0.0	0	0.0	0	0.0	5,220	78.0	0	0.0
170	0	0.0	0	0.0	9,233	78.9	0	0.0	0	0.0	0	0.0	1,220	10.4	0	0.0
171	13,867	34.7	0	0.0	1,756	4.4	0	0.0	0	0.0	754	1.9	16,781	42.0	0	0.0
172	0	0.0	0	0.0	0	0.0	0	0.0	0	0.0	0	0.0	1,340	100.0	0	0.0
	34,244	13.1	3,386	1.3	101,806	39.0	0	0.0	0	0.0	16,007	6.1	73,589	28.2	28,471	10.9

23. 配水池容量及び管延長等(簡易水道)

地方 事務所	番号	事業名	配水池		導水管 延長 (m)	送水管 延長 (m)	配水管 延長 (m)	総延長 (m)	管種別延長			
			数	有効容量 (m <sup>3</sup> )					鑄鉄管		ダクタイル鑄鉄管	
									延長 (m)	割合 (%)	延長 (m)	割合 (%)
長野	173	寺町北部	0	0	0	0	1,800	1,800	0	0.0	0	0.0
	174	大岡	25	1,868	5,006	9,676	102,905	117,587	0	0.0	7,245	6.2
	175	戸隠	42	3,337	13,783	34,713	89,031	137,527	0	0.0	11,737	8.5
	176	鬼無里	12	1,034	11,061	25,692	78,240	114,993	0	0.0	21,384	18.6
	177	信州新町	49	4,281	1,268	29,305	76,886	107,459	0	0.0	24,972	23.2
	178	中条	38	2,703	12,347	17,277	88,722	118,346	0	0.0	2,161	1.8
	179	中社	1	620	550	0	2,365	2,915	2,365	81.1	0	0.0
	180	峰の原	10	1,246	7,050	1,889	18,272	27,211	0	0.0	10,373	38.1
	181	大田原	1	25	242	2,418	1,235	3,895	0	0.0	65	1.7
	182	樺平	2	250	2,517	685	4,506	7,708	0	0.0	0	0.0
	183	桑原	3	371	4,759	4,300	11,138	20,197	0	0.0	3,045	15.1
	184	千曲高原開発(株)	3	142	120	1,285	4,272	5,677	0	0.0	385	6.8
	185	網掛	1	13	0	0	820	820	0	0.0	0	0.0
	186	山田	7	868	3,243	4,993	28,841	37,077	0	0.0	11,152	30.1
	187	古海	2	158	989	436	5,566	6,991	0	0.0	2,332	33.4
	188	菅川	1	81	0	609	2,176	2,785	0	0.0	621	22.3
	189	野尻湖高原緑の村	2	795	38	390	6,835	7,263	0	0.0	6,873	94.6
	190	斑尾東急リゾート	4	681	4,045	1,785	6,994	12,824	0	0.0	8,926	69.6
	191	飯綱牟礼エコーランド	1	101	0	312	2,640	2,952	0	0.0	0	0.0
	192	小川村	18	1,740	16,583	12,899	79,791	109,273	0	0.0	7,555	6.9
	計	222	20,314	83,601	148,664	613,035	845,300	2,365	0.3	118,826	14.1	
北信	193	北部	7	1,196	0	5,714	27,187	32,901	0	0.0	28,083	85.4
	194	斑尾	4	1,968	1,827	1,437	21,562	24,826	0	0.0	7,843	31.6
	195	外様西部	1	253	396	0	7,460	7,856	0	0.0	442	5.6
	196	中谷	1	91	3,589	0	4,893	8,482	0	0.0	49	0.6
	197	北瑞	1	180	257	2,779	6,491	9,527	0	0.0	641	6.7
	198	温井上境	3	310	2,958	5,299	8,994	17,251	0	0.0	2,593	15.0
	199	藤沢桑名川	3	246	1,639	183	9,140	10,962	0	0.0	2,149	19.6
	200	四郷	3	288	0	14,754	5,082	19,836	0	0.0	245	1.2
	201	太田南部	2	293	824	0	13,247	14,071	0	0.0	775	5.5
	202	瑞穂南部	2	285	3,678	4,991	9,693	18,362	0	0.0	2,200	12.0
	203	神戸	1	85	920	1,248	2,423	4,591	0	0.0	550	12.0
	204	瑞穂中央	4	300	1,703	1,356	7,224	10,283	0	0.0	536	5.2
	205	三郷(旭)	3	120	0	2,766	4,289	7,055	0	0.0	0	0.0
	206	西大滝	1	105	853	0	2,443	3,296	0	0.0	30	0.9
	207	北部	7	2,870	871	4,139	18,553	23,563	0	0.0	4,316	18.3
	208	熟平	5	766	921	1,080	10,205	12,206	0	0.0	71	0.6
	209	丸池	1	1,250	10,000	10,000	5,460	25,460	0	0.0	0	0.0
	210	高社	3	1,289	850	700	8,446	9,996	1,050	10.5	0	0.0
	211	馬曲	1	151	600	0	802	1,402	0	0.0	0	0.0
	212	上ノ平	2	220	407	2,842	7,230	10,479	0	0.0	0	0.0
213	平林・虫生	5	259	1,370	10	8,509	9,889	0	0.0	0	0.0	
214	七ヶ巻	2	63	412	11	2,416	2,839	0	0.0	0	0.0	
215	東大滝	1	30	618	0	1,088	1,706	0	0.0	0	0.0	
216	栄村	22	1,432	16,933	3,729	41,626	62,288	2,198	3.5	0	0.0	
	計	85	14,050	51,626	63,038	234,463	349,127	3,248	0.9	50,523	14.5	
全県	計	1,129	142,676	549,444	689,893	3,617,228	4,856,564	70,143	1.4	1,096,444	22.6	

番号	管種別延長														うち 耐震管延長	
	鋼管		石綿セメント管		硬質塩化ビニル管		コンクリート管		鉛管		ポリエチレン管		その他			
	延長 (m)	割合 (%)	延長 (m)	割合 (%)	延長 (m)	割合 (%)	延長 (m)	割合 (%)	延長 (m)	割合 (%)	延長 (m)	割合 (%)	延長 (m)	割合 (%)	延長 (m)	割合 (%)
173	0	0.0	0	0.0	1,800	100.0	0	0.0	0	0.0	0	0.0	0	0.0	0	0.0
174	1,084	0.9	0	0.0	88,822	75.5	0	0.0	0	0.0	20,330	17.3	106	0.1	11,937	10.2
175	8,790	6.4	1,439	1.0	84,623	61.5	33	0.0	0	0.0	30,676	22.3	229	0.2	18,134	13.2
176	8,054	7.0	579	0.5	48,205	41.9	0	0.0	0	0.0	36,412	31.7	359	0.3	32,234	28.0
177	6,546	6.1	0	0.0	56,348	52.4	0	0.0	0	0.0	19,593	18.2	0	0.0	6,606	6.1
178	5,780	4.9	0	0.0	9,642	8.1	0	0.0	0	0.0	100,763	85.1	0	0.0	63,614	53.8
179	0	0.0	0	0.0	550	18.9	0	0.0	0	0.0	0	0.0	0	0.0	0	0.0
180	1,349	5.0	0	0.0	13,180	48.4	0	0.0	0	0.0	2,309	8.5	0	0.0	0	0.0
181	0	0.0	0	0.0	3,830	98.3	0	0.0	0	0.0	0	0.0	0	0.0	0	0.0
182	1,655	21.5	0	0.0	6,053	78.5	0	0.0	0	0.0	0	0.0	0	0.0	0	0.0
183	1,627	8.1	0	0.0	14,381	71.2	0	0.0	0	0.0	572	2.8	572	2.8	0	0.0
184	0	0.0	0	0.0	5,292	93.2	0	0.0	0	0.0	0	0.0	0	0.0	0	0.0
185	0	0.0	0	0.0	820	100.0	0	0.0	0	0.0	0	0.0	0	0.0	0	0.0
186	0	0.0	0	0.0	15,237	41.1	0	0.0	0	0.0	10,688	28.8	0	0.0	291	0.8
187	36	0.5	0	0.0	3,875	55.4	0	0.0	0	0.0	599	8.6	149	2.1	0	0.0
188	0	0.0	0	0.0	1,499	53.8	0	0.0	0	0.0	465	16.7	200	7.2	0	0.0
189	390	5.4	0	0.0	0	0.0	0	0.0	0	0.0	0	0.0	0	0.0	0	0.0
190	0	0.0	0	0.0	3,505	27.3	0	0.0	0	0.0	0	0.0	393	3.1	0	0.0
191	0	0.0	0	0.0	2,952	100.0	0	0.0	0	0.0	0	0.0	0	0.0	0	0.0
192	12,734	11.7	0	0.0	57,667	52.8	0	0.0	0	0.0	6,212	5.7	25,105	23.0	0	0.0
	48,045	5.7	2,018	0.2	418,281	49.5	33	0.0	0	0.0	228,619	27.0	27,113	3.2	132,816	15.7
193	0	0.0	0	0.0	1,762	5.4	0	0.0	0	0.0	3,056	9.3	0	0.0	1,628	4.9
194	0	0.0	0	0.0	16,317	65.7	0	0.0	0	0.0	561	2.3	105	0.4	0	0.0
195	0	0.0	0	0.0	7,414	94.4	0	0.0	0	0.0	0	0.0	0	0.0	0	0.0
196	160	1.9	0	0.0	4,606	54.3	0	0.0	0	0.0	3,667	43.2	0	0.0	0	0.0
197	604	6.3	0	0.0	8,282	86.9	0	0.0	0	0.0	0	0.0	0	0.0	0	0.0
198	0	0.0	0	0.0	8,185	47.4	0	0.0	0	0.0	6,473	37.5	0	0.0	0	0.0
199	420	3.8	0	0.0	7,186	65.6	0	0.0	0	0.0	1,134	10.3	73	0.7	0	0.0
200	0	0.0	0	0.0	18,695	94.2	0	0.0	0	0.0	756	3.8	140	0.7	0	0.0
201	0	0.0	0	0.0	13,296	94.5	0	0.0	0	0.0	0	0.0	0	0.0	0	0.0
202	0	0.0	0	0.0	9,549	52.0	0	0.0	0	0.0	6,613	36.0	0	0.0	0	0.0
203	0	0.0	0	0.0	2,387	52.0	0	0.0	0	0.0	1,654	36.0	0	0.0	0	0.0
204	0	0.0	0	0.0	8,362	81.3	0	0.0	0	0.0	1,356	13.2	29	0.3	0	0.0
205	1,089	15.4	0	0.0	4,253	60.3	0	0.0	0	0.0	1,713	24.3	0	0.0	0	0.0
206	0	0.0	0	0.0	2,255	68.4	0	0.0	0	0.0	1,011	30.7	0	0.0	0	0.0
207	1,778	7.5	186	0.8	17,283	73.3	0	0.0	0	0.0	0	0.0	0	0.0	0	0.0
208	300	2.5	475	3.9	11,360	93.1	0	0.0	0	0.0	0	0.0	0	0.0	0	0.0
209	0	0.0	0	0.0	0	0.0	0	0.0	0	0.0	12,730	50.0	12,730	50.0	0	0.0
210	0	0.0	0	0.0	8,946	89.5	0	0.0	0	0.0	0	0.0	0	0.0	700	7.0
211	0	0.0	0	0.0	952	67.9	0	0.0	0	0.0	450	32.1	0	0.0	0	0.0
212	0	0.0	0	0.0	9,074	86.6	0	0.0	0	0.0	950	9.1	455	4.3	0	0.0
213	0	0.0	0	0.0	9,889	100.0	0	0.0	0	0.0	0	0.0	0	0.0	0	0.0
214	0	0.0	0	0.0	2,839	100.0	0	0.0	0	0.0	0	0.0	0	0.0	0	0.0
215	0	0.0	0	0.0	1,706	100.0	0	0.0	0	0.0	0	0.0	0	0.0	0	0.0
216	0	0.0	0	0.0	41,225	66.2	0	0.0	0	0.0	18,768	30.1	97	0.2	5,626	9.0
	4,351	1.2	661	0.2	215,823	61.8	0	0.0	0	0.0	60,892	17.4	13,629	3.9	7,954	2.3
	259,942	5.4	27,095	0.6	2,612,692	53.8	1,489	0.0	0	0.0	598,046	12.3	190,713	3.9	382,493	7.9

V 專 用 水 道

V  
專 用 水 道

24. 給水人口、施設能力、原水種別等(専用水道)

番号	市町村	施設名等	確認年月日	給水人口(人)		施設能力(m <sup>3</sup> /日)	専従職員数(人)	原水の種別		浄水施設の種別
				確認時	現在			種別	自己水源又は受水の別	
1	佐久市	望月少年自然の家(長野県)	S51.4.22	300	0	30		深井戸	自己水源	消毒のみ
2	佐久穂町	八千穂高原(佐久穂町)	S41.9.24	400	43	130	1	伏流水	自己水源	消毒のみ
3	軽井沢町	星野リゾート	S3.3.3	866	18	900	1	伏流水	自己水源	消毒のみ
4	軽井沢町	レイクニュータウン	S38.3.2	4,800	94	700	2	表流水・深井戸	自己水源	急速ろ過
5	軽井沢町	せせらぎの森	S43.6.14	1,600	7	300	1	表流水・浅井戸	自己水源	急速ろ過
6	軽井沢町	三笠パーク	H14.6.3	2,500	45	250	2	深井戸	自己水源・受水の併用	消毒のみ
7	軽井沢町	泉ヶ丘別荘管理事務所	S46.3.1	750	23	300	2	深井戸	自己水源	消毒のみ
8	軽井沢町	軽井沢休暇村別荘地	S46.7.20	150	5	48	1	深井戸	自己水源	消毒のみ
9	軽井沢町	三笠別荘分譲地	S46.12.22	28	22	4	1	受水	受水のみ	消毒のみ
10	軽井沢町	(株)プリンスホテル矢ヶ崎	S53.7.10	300	98	5,904	1	湧水・深井戸	自己水源	急速ろ過
11	軽井沢町	ふれあいの郷	S60.10.18	224	5	86	1	湧水	自己水源	消毒のみ
12	軽井沢町	エクシブ軽井沢	H2.7.2	1,000	0	550	1	深井戸	自己水源・受水の併用	急速ろ過
13	軽井沢町	リペライン軽井沢	H13.8.1	250	14	74	1	深井戸	自己水源	消毒のみ
14	軽井沢町	ベルジュール軽井沢	H15.2.26	472	4	40	1	深井戸	自己水源・受水の併用	急速ろ過
15	御代田町	リゾートトラスト(株)森泉郷別荘地	S44.10.14	5,000	237	1,000	3	表流水	自己水源	急速ろ過
16	上田市	(株)フジランド	H13.4.1	30	30	400	1	湧水	自己水源	消毒のみ
17	上田市	千曲荘病院	H20.3.21	300		100	1	深井戸	自己水源	消毒のみ
18	上田市	三才山病院	S40.8.1	500		150	1	湧水	自己水源	消毒のみ
19	岡谷市	医療法人研成会諏訪湖畔病院・白寿荘	H20.5.15	1,380	0	631	5	深井戸	自己水源	消毒のみ
20	諏訪市	フェリスパートナーズ諏訪ゴルフ倶楽部練習場	H16.4.1	100	39	250	4	深井戸	自己水源	消毒のみ
21	茅野市	(株)北八ヶ岳リゾート蓼科高原		5	5	1,123	1	湧水	自己水源	消毒のみ
22	下諏訪町	日本電産サンキョー(株)	H28.4.21	650	0	400	2	深井戸	自己水源	消毒のみ
23	下諏訪町	(医)登誠会・諏訪マタニティクリニック	H28.4.20	70	0	25	1	深井戸	自己水源	消毒のみ
24	伊那市	伊那中央病院	H25.3.29	2,450		250	3	深井戸、受水	自己水源・受水の併用	消毒のみ
25	伊那市	みぶの里	H27.5.7	174		50	1	受水	自己水源・受水の併用	消毒のみ
26	伊那市	伊那神経科病院	H21.1.20	170		34	1	伏流水、受水	自己水源・受水の併用	消毒のみ
27	駒ヶ根市	駒ヶ根青年海外協力隊訓練所	H15.8.5	240	0	80	1	深井戸	自己水源	消毒のみ
28	駒ヶ根市	ベルシャイン駒ヶ根店	H15.7.28	400	0	180	1	深井戸	自己水源	消毒のみ
29	駒ヶ根市	ホテルルートイン	H22.3.10	215	0	65	1	深井戸	自己水源	消毒のみ
30	大鹿村	鹿島・飛鳥・フジタ特別共同企業体中央新幹線南アルプストンネル新設(長野工区)工事事務所	H28.11.1	200	30	40	3	深井戸	自己水源	消毒のみ
31	木曾町	(株)大同ライフサービス	H15.12.1	1,393	82	187	4	深井戸	自己水源	急速ろ過
32	松本市	国立大学法人信州大学	H26.3.18	2,997	0	1,072	2	深井戸	自己水源	膜ろ過
33	松本市	社会医療法人財団慈泉会相澤病院	H21.7.24	1,910	0	304	2	深井戸	自己水源	除鉄、徐マンガン、膜ろ過
34	松本市	藤森病院井戸	H22.10.22	160	0	70		深井戸	自己水源	消毒のみ
35	松本市	東日本旅客鉄道(株)松本構内井水	H24.1.30	190	0	72		深井戸	自己水源	消毒のみ
36	松本市	王子マテリア(株)松本工場	H26.10.31	139	0	70		深井戸	自己水源	消毒のみ
37	松本市	陸上自衛隊松本駐屯地	H1.12.8				1	深井戸	自己水源	消毒のみ
38	安曇野市	東洋紡績(株)豊科工場	H24.4.25	400	0	400		深井戸	自己水源	消毒のみ
39	安曇野市	(福)協立福祉会 あずみの里	H18.11.2	400	0	300		深井戸	自己水源	消毒のみ
40	安曇野市	医療法人 仁雄会 穂高病院	H25.6.28	871	0	65		深井戸	自己水源	消毒のみ

番号	市町村	施設名等	確認年月日	給水人口(人)		施設能力(m <sup>3</sup> /日)	専従職員数(人)	原水の種別		浄水施設の種別
				確認時	現在			種別	自己水源又は受水の別	
41	安曇野市	長野県立こども病院	H26.4.23	926	0	62		深井戸	自己水源・受水の併用	膜ろ過
42	大田市	関西電力㈱黒四管理事務所	H27.4.1	0	0	648	1	湧水	自己水源	消毒のみ
43	大田市	国営アルプスあづみの公園大町・松川地区	H20.4.1	0	0	868	1	深井戸	自己水源	消毒のみ
44	小谷村	小谷村教育委員会(小谷中学校)	H16.9.15	140	19	227		湧水	自己水源	消毒のみ
45	小谷村	白馬アルプスホテル	H14.9.30	550	19	416		深井戸	自己水源	消毒のみ
46	小谷村	奥白馬高原開発株式会社	H26.11.6	400	58	723		井戸水	自己水源	消毒のみ
47	長野市	長野日本無線㈱	H14.9.26	1,118	0	277	1	深井戸	自己水源	消毒のみ
48	長野市	公立学校共済組合長野宿泊所	H15.4.1	39	0	40	1	深井戸	自己水源	急速ろ過
49	長野市	㈱みすずコーポレーション本社工場内食堂	H14.9.30	500	0	33	1	深井戸	自己水源	消毒のみ
50	長野市	篠ノ井ゴルフパーク同、レストラン	H14.9.30	378	0	58	1	深井戸	自己水源	消毒のみ
51	長野市	特別養護老人ホーム真島の里	H14.9.30	126	126	40	1	深井戸	自己水源	消毒のみ
52	長野市	長野赤十字病院	H14.3.1	814	0	814	1	深井戸	自己水源・受水の併用	急速ろ過
53	長野市	鶴賀病院	H14.5.1	410	0	130	1	深井戸	自己水源	急速ろ過
54	長野市	栗田病院	H10.10.1	1,033	0	310	1	深井戸	自己水源	消毒のみ
55	長野市	松代ロイヤルホテル	H19.10.1	634	0	399	1	深井戸	自己水源・受水の併用	膜ろ過
56	長野市	㈱ながの東急百貨店	H19.10.16	7,775	0	188	1	深井戸	自己水源・受水の併用	膜ろ過
57	長野市	東長野病院	H20.3.5	587	0	120	1	深井戸	自己水源・受水の併用	膜ろ過
58	長野市	厚生連篠ノ井総合病院	H21.12.11	2,052	0	307	1	深井戸	自己水源・受水の併用	膜ろ過
59	長野市	ホテル国際21	H24.8.10	209	0	129	1	深井戸	自己水源・受水の併用	急速ろ過
60	長野市	JR東日本長野支社	H27.2.12	47,715	0	801	1	深井戸	自己水源・受水の併用	膜ろ過
61	長野市	長野中央病院	H26.5.28	1,247	0	181	1	深井戸	自己水源・受水の併用	膜ろ過
62	長野市	ホテルJALシティ長野	H27.10.26	470	0	109	1	深井戸	自己水源・受水の併用	膜ろ過
63	須坂市	長野刑務所	H19.3.31	980	912	431	1	深井戸	自己水源	消毒のみ
64	中野市	長野県厚生農業協同組合連合会北信総合病院	H17.4.21	647	0	651	5	併用	自己水源・受水の併用	膜ろ過
		計		102,734	1,935	24,595	79			



VI 国庫補助事業、交付金事業  
及び県費補助事業

## 25. 国庫補助事業及び交付金事業の事業内容及び事業費等

(1) 上水道事業及び水道用水供給事業に係る国庫補助事業(水道水源開発等施設整備費国庫補助)

地方事務所	補助事業者名	事業内容	工期		補助率	平成28年度			
			始期	終期		事業費(千円)	補助基本額(千円)	補助額(千円)	内翌年度への繰越額(千円)
諏訪	下諏訪町	高度浄水施設等整備費 (紫外線処理施設)	H28	H28	1/4	118,260	57,444	14,361	0
北信	山ノ内町	高度浄水施設等整備費 (膜ろ過施設)	H28	H29	1/4	315,911	130,460	32,615	0
上伊那	伊那市	高度浄水施設等整備費 (代替水源(高遠))	H24	H32	1/3	39,711	37,218	12,406	0
上伊那	駒ヶ根市	高度浄水施設等整備費 (膜ろ過施設)	H27	H29	1/3	19,634	7,518	2,506	0
長野	長野市	高度浄水施設等整備費 (膜ろ過施設)	H26	H28	1/3	79,200	64,650	21,550	0
計	5事業者	5事業				572,716	297,290	83,438	0

(平成27年度からの地方繰越分)

長野	長野市	高度浄水施設等整備費 (膜ろ過施設)	H27	H28	1/3	39,495	33,642	11,214	0
計	1事業者	1事業				39,495	33,642	11,214	0

(2)簡易水道事業及び飲料水供給施設に係る国庫補助事業(簡易水道等施設整備費国庫補助)

地方事務所	補助事業者名	地区名	事業内容	工期		補助率	平成28年度			
				始期	終期		事業費 (千円)	補助基本額 (千円)	補助額 (千円)	内翌年度への繰越額 (千円)
上小	長和町	長久保	生活基盤近代化事業 (増補改良)	H27	H28	1/3	228,776	87,639	29,213	0
長野	長野市	中条	生活基盤近代化事業 (増補改良)	H27	H28	1/4	238,334	140,708	35,177	25,103
長野	長野市	信州新町	生活基盤近代化事業 (増補改良)	H28	H28	1/4	302,530	120,000	30,000	30,000
計	2事業者		3事業				467,110	228,347	64,390	25,103

(平成27年度からの地方繰越分)

※平成28年度は該当なし

(3) 上水道事業及び水道用水供給事業並びに簡易水道事業及び飲料水供給施設に係る交付金事業(生活基盤施設耐震化等交付金)

地方事務所	補助事業者名	地区名	事業内容	工期		補助率	平成28年度			
				始期	終期		事業費(千円)	補助基本額(千円)	補助額(千円)	内翌年度への繰越額(千円)
上小	青木村	青木村	簡易水道再編推進事業(統合簡水)	H25	H29	1/3	270,300	141,666	47,222	0
下伊那	泰阜村	泰阜	簡易水道再編推進事業(統合簡水)	H24	H29	1/3	61,733	54,183	18,061	0
下伊那	喬木村	喬木	簡易水道再編推進事業(統合簡水)	H25	H28	1/3	161,892	88,842	29,614	0
下伊那	阿南町	阿南町	生活基盤近代化事業(基幹改良)	H28	H31	1/3	114,944	103,455	34,485	0
下伊那	売木村	売木村	生活基盤近代化事業(基幹改良)	H28	H35	1/3	3,024	2,643	881	0
下伊那	天龍村	鶯巣他	簡易水道再編推進事業(統合簡水)	H26	H30	4/10	22,183	16,198	6,479	0
木曾	木祖村	木祖	簡易水道再編推進事業(統合簡水)	H24	H40	1/4	33,458	30,308	7,577	0
木曾	大桑村	全村	簡易水道再編推進事業(統合簡水)	H21	H40	1/3	40,198	33,513	11,171	0
松本	朝日村	朝日村	簡易水道再編推進事業(統合簡水)	H23	H28	1/3	21,060	17,031	5,677	0
上伊那	辰野町	小野	簡易水道再編推進事業(簡易水道統合整備)	H28	H28	1/4	336,619	198,852	49,713	36,483
北安	小谷村	中土	生活基盤近代化事業(基幹改良)	H26	H28	1/3	124,978	92,559	30,853	21,937
下伊那	豊丘村	全村	簡易水道再編推進事業(統合簡水)	H28	H28	1/3	187,056	124,572	41,524	0
下伊那	飯田市		緊急時給水拠点確保等事業費(基幹構造物の耐震化)	H28	H32	1/4	3,400	3,172	793	0
松本	松本市		水道管路耐震化等推進事業費(老朽管更新事業)	H27	H33	1/3	25,164	23,298	7,766	0
上伊那	中川村		水道管路耐震化等推進事業費(水道管路緊急改善事業)	H28	H31	1/3	13,943	9,657	3,219	0
佐久	川上村	川上村	簡易水道再編推進事業(統合簡水)	H27	H28	1/3	97,582	75,222	25,074	0
佐久	小諸市	鴫久保	簡易水道再編推進事業(簡易水道統合整備)	H27	H29	1/4	159,452	105,744	26,436	0
上小	上田市	真田8簡水	簡易水道再編推進事業(簡易水道統合整備)	H27	H31	1/4	214,531	167,092	41,773	0
下伊那	平谷村	平谷村	生活基盤近代化事業(基幹改良)	H27	H33	4/10	95,083	75,710	30,284	0
松本	筑北村	乱橋	生活基盤近代化事業(基幹改良)	H27	H28	1/3	56,160	51,660	17,220	0
上伊那	伊那市		緊急時給水拠点確保等事業費(配水池)	H24	H28	1/3	95,720	60,150	20,050	0
長野	千曲市		緊急時給水拠点確保等事業費(重要給水施設配水管)	H27	H29	1/3	52,034	48,477	16,159	0
上小	上田市		水道管路耐震化等推進事業費(老朽管更新事業)	H21	H29	1/4	226,433	179,500	44,875	0
長野	長野市		水道管路耐震化等推進事業費(老朽管更新事業)	H27	H29	1/4	138,490	68,460	17,115	0
上小	上田市		遠隔監視システム整備費	H22	H28	1/4	14,800	5,800	1,450	0
計	23事業者		25事業				728,792	1,777,764	535,471	58,420

(平成27年度からの地方繰越分)

上小	上田市	真田8簡水	簡易水道再編推進事業(簡易水道統合整備)	H27	H31	1/4	263,110	236,704	59,176	0
松本	筑北村	乱橋	生活基盤近代化事業(基幹改良)	H27	H28	1/3	49,054	42,750	14,250	0
計	2事業者		2事業				312,164	279,454	73,426	-

※平成27年度事業は暫定運用期間のため、国庫補助金と同じ国から事業者への直接交付。

## 26. 国庫補助事業及び交付金事業の事業数及び補助金等の推移

### (1) 国庫補助事業

年度	水道水源開発等施設整備費				簡易水道等施設整備費				災害復旧費				計			
	事業者数	事業数	補助基本額(千円)	補助金(千円)	事業者数	事業数	補助基本額(千円)	補助金(千円)	事業者数	事業数	補助基本額(千円)	補助金(千円)	事業者数	事業数	補助基本額(千円)	補助金(千円)
50	7	6	1,709,412	227,977	13	13	989,791	271,000	2	2	6,263	2,227	22	21	2,705,466	501,204
51	7	7	2,123,899	413,276	17	17	1,476,426	421,400	2	2	1,612	771	26	26	3,601,937	835,447
52	8	7	2,701,423	589,857	14	16	1,487,036	486,000					22	23	4,188,459	1,075,857
53	6	5	3,036,382	671,332	23	24	2,102,762	577,041					29	29	5,139,144	1,248,373
54	6	5	3,439,586	902,724	26	28	2,503,910	724,837					32	33	5,943,496	1,627,561
55	6	5	3,088,075	969,111	26	27	2,701,892	691,133					32	32	5,789,967	1,660,244
56	8	7	4,492,547	1,228,804	27	29	4,009,660	794,131	10	12	109,622	42,127	45	48	8,611,829	2,065,062
57	10	9	1,896,324	446,759	35	43	3,427,214	981,000	26	31	262,671	118,089	71	83	5,586,209	1,545,848
58	8	7	2,243,063	552,734	31	55	4,100,008	1,234,227	41	56	330,896	136,977	80	118	6,673,967	1,923,938
59	8	7	2,531,521	742,616	23	30	2,499,024	780,339	16	26	226,719	116,645	47	63	5,257,264	1,639,600
60	9	8	3,126,940	891,495	24	35	2,620,423	744,757	14	18	131,447	68,090	47	61	5,878,810	1,704,342
61	5	5	2,429,841	882,945	20	26	2,905,083	954,731	5	5	18,042	9,021	30	36	5,352,966	1,846,697
62	6	6	2,629,395	1,179,697	21	31	3,142,174	967,654	1	1	133,819	64,256	28	38	5,905,388	2,211,607
63	5	5	3,308,364	1,529,182	30	41	5,569,846	1,721,163	1	1	24,567	7,857	36	47	8,902,777	3,258,202
元	6	6	4,168,488	1,821,994	32	50	6,038,334	1,977,848	1	1	213,023	47,790	39	57	10,419,845	3,847,632
2	6	6	4,540,025	1,611,830	30	47	4,935,791	1,873,535	1	1	455,413	50,676	37	54	9,931,229	3,536,041
3	11	11	4,262,851	1,535,450	25	42	3,083,506	1,130,041	2	3	120,233	60,117	38	56	7,466,590	2,725,608
4	14	14	3,456,857	860,924	35	54	5,640,951	1,810,878	1	1	2,403	566	50	69	9,100,211	2,672,368
5	15	16	2,120,574	565,881	42	69	8,501,691	2,456,509	2	2	24,107	10,058	56	87	10,646,372	3,032,448
6	12	13	1,459,500	412,751	42	65	7,773,306	2,119,864					51	78	9,232,806	2,532,615
7	11	11	958,379	230,490	39	54	7,862,458	2,230,358	8	11	279,543	119,190	53	76	9,100,380	2,580,038
8	7	7	473,741	113,528	41	59	6,277,453	1,636,286	3	6	60,347	22,331	45	72	6,811,541	1,772,145
9	7	7	601,106	100,528	40	61	7,405,818	1,988,263					47	68	8,006,924	2,088,791
10	19	24	1,886,110	459,455	47	80	8,082,480	2,404,265	1	1	21,525	9,512	61	105	9,990,115	2,873,232
11	16	18	1,486,147	293,493	36	58	5,301,963	1,880,076	3	3	55,067	27,534	55	79	6,843,177	2,201,103
12	16	18	3,239,263	568,880	33	50	5,359,947	1,562,946	5	8	44,714	22,355	54	76	8,643,924	2,154,181
13	10	11	1,569,940	392,485	30	43	4,241,323	1,529,965	3	4	21,116	10,558	43	58	5,832,379	1,933,008
14	9	10	1,232,695	308,173	26	37	3,182,245	1,130,898					35	47	4,414,940	1,439,071
15	9	10	1,086,061	271,515	27	38	2,623,027	919,164					36	48	3,709,088	1,190,679
16	9	10	631,751	162,632	24	28	2,635,254	956,023	6	6	31,017	15,507	39	44	3,298,022	1,134,162
17	6	8	622,960	175,120	15	19	1,482,276	537,168					21	27	2,105,236	712,288
18	7	9	334,144	89,783	15	19	2,039,083	763,959	8	8	26,652	13,324	30	36	2,399,879	867,066
19	4	5	272,440	80,080	9	11	1,406,316	468,116	3	3	8,631	4,315	16	19	1,687,387	552,511
20	7	7	1,200,300	378,242	9	11	1,492,306	469,496					16	18	2,692,606	847,738
21	11	13	1,099,691	287,577	14	16	1,501,270	418,887	1	1	1,940	924	22	30	2,602,901	707,388
22	14	19	1,309,900	382,165	13	15	1,148,812	336,385					22	34	2,458,712	718,550
23	13	17	1,399,658	436,432	15	16	1,128,836	354,830	1	4	191,977	168,875	23	37	2,720,471	960,137
24	8	14	856,182	249,687	19	20	1,764,690	559,083	1	1	3,523	1,761	22	35	2,624,395	810,531
25	6	11	819,654	234,961	18	21	1,110,063	321,479	2	2	26,692	13,346	22	34	1,956,409	569,786
26	8	10	544,021	148,152	16	17	716,929	232,035	5	5	62,258	32,018	22	32	1,323,208	412,205
27	6	7	322,583	104,888	14	14	725,010	229,440	3	3	60,852	34,647	23	24	1,108,445	368,975
28	5	5	297,290	83,438	2	3	228,347	64,390					7	8	525,637	147,828

### (2) 交付金事業

年度	生活基盤施設耐震化等交付金				計			
	事業者数	事業数	補助基本額(千円)	補助金(千円)	事業者数	事業数	補助基本額(千円)	補助金(千円)
27	7	8	945,349	246,289	7	8	945,349	246,289
28	23	25	1,777,767	535,471	23	25	1,777,767	535,471

※平成27年度は暫定運用期間(国からの直接交付)

## 27. 県費補助事業の事業内容及び事業費等

### (1) 水道水源確保支援事業

地方 事務所	市町村名 (補助事業 者)	水道名	補助率	平成28年度		事業内容
				事業費 (千円)	補助金 (千円)	
上伊那	辰野町	辰野町上水道	1/5	15,444	2,790	水源さく井掘削工 事
計	1事業体	1事業		15,444	2,790	

### (2) 水道施設災害復旧事業

地方 事務所	市町村名 (補助事業 者)	水道名	補助率	平成28年度		事業内容
				事業費 (円)	補助金 (円)	

※平成28年度は該当無し

28. 県費補助事業の事業数及び補助金等の推移

年度	水資源開発				水道水源確保支援				共同水質検査施設				簡易水道等				災害復旧				計			
	市町村数	事業数	事業費(千円)	補助金(千円)	市町村数	事業数	事業費(千円)	補助金(千円)	市町村数	事業数	事業費(千円)	補助金(千円)	市町村数	事業数	事業費(千円)	補助金(千円)	市町村数	事業数	事業費(千円)	補助金(千円)	市町村数	事業数	事業費(千円)	補助金(千円)
50	5	4	270,572	39,526									11	11	408,162	54,450	4	5	916	450	20	20	679,650	94,426
51	5	4	581,889	68,173									9	10	158,755	27,770					14	14	740,644	95,943
52	5	4	896,045	98,546									6	7	131,471	25,592	1	1	3,500	904	12	12	1,031,016	125,042
53	5	4	1,140,642	123,174									10	13	251,147	55,770					15	17	1,391,789	178,944
54	5	4	1,169,288	114,344									11	11	247,162	56,080					16	15	1,416,450	170,424
55	5	4	1,362,833	126,579									7	10	207,086	59,000					12	14	1,569,919	185,579
56	6	5	1,866,534	179,312									8	11	142,093	54,815	4	4	9,344	4,125	18	20	2,017,971	238,252
57	7	6	988,872	89,209									11	12	363,831	79,910	10	12	40,980	17,980	28	30	1,393,683	187,099
58	6	5	906,634	104,073									13	13	527,098	48,477	5	7	11,163	4,710	24	25	1,444,895	157,260
59	6	5	973,100	95,469									7	7	126,199	54,890	2	2	30,639	12,500	15	14	1,129,938	162,859
60	6	5	525,645	94,615					1	1	55,200	5,900	6	6	236,113	55,000	2	2	33,523	10,280	15	14	850,481	165,795
61	3	3	357,945	64,430									9	10	281,227	55,000					12	13	639,172	119,430
62	3	3	1,529,395	137,644									4	6	233,693	49,500					7	9	1,763,088	187,144
63	3	3	2,328,364	209,552									10	10	243,712	49,500					13	13	2,572,076	259,052
元	3	3	2,274,988	204,748									4	4	139,900	49,500					7	7	2,414,888	254,248
2	3	3	1,615,671	145,409									4	4	181,728	49,362					7	7	1,797,399	194,771
3	2	2	1,223,586	121,210					1	1	45,000	5,625	6	6	252,616	49,500	2	2	3,312	1,485	11	11	1,524,514	177,820
4	3	3	506,302	38,001					1	1	25,000	3,125	7	7	239,246	49,500					11	11	770,548	90,626
5	3	3	382,600	23,280					2	2	134,190	15,812	8	8	314,764	49,510					12	13	831,554	88,602
6	3	3	202,794	13,266					1	1	24,668	3,083	5	6	423,512	46,969	1	1	6,901	1,948	10	11	657,875	65,266
7	4	4	1,550,000	2,168									5	5	261,960	35,000	2	4	54,100	7,162	11	13	1,866,060	44,330
8	4	4	2,081,000	5,835									8	8	385,325	36,124	1	1	5,551	1,876	13	13	2,471,876	43,835
9	4	4	1,917,000	1,820									4	4	341,606	38,000					8	8	2,258,606	39,820
10	4	4	3,755,116	2,664									1	2	198,933	13,000					5	6	3,954,049	15,664
11	4	4	1,780,000	1,936																	4	4	1,780,000	1,936
12	4	4	28,840	1,633																	4	4	24,628	1,633
13																								
14																								
15					1	1	4,725	2,363													1	1	4,725	2,363
16					4	4	54,536	18,780													4	4	54,536	18,780
17					2	2	99,300	16,560													2	2	99,300	16,560
18					1	1	31,800	3,180									4	9	5,050	1,984	5	10	36,850	5,164
19					1	1	22,512	11,256									2	3	5,460	2,721	3	4	27,972	13,977
20																								
21					2	2	11,130	2,998													2	2	11,130	2,998
22					1	1	34,562	17,281													1	1	34,562	17,281
23																								
24					2	2	24,755	6,684													2	2	24,755	6,684
25					2	2	197,067	42,245													2	2	197,067	42,245
26					1	1	605,393	18,202													1	1	605,393	18,202
27					2	2	218,588	4,165													2	2	218,588	4,165
28					1	1	15,444	2,790													1	1	15,444	2,790



## 29. 水道関連ダムの概況

※ダム建設に係る水道事業者負担金について、水道関係国庫補助金又は県費補助金が充てられたもの

ダム名		裾花ダム	菅平ダム	松川ダム	奥裾花ダム		奈良井ダム	内村ダム	大町ダム		片桐ダム	箕輪ダム	豊丘ダム	水上ダム	計
ダム事業	事業主体	県	県	県	県		県	県	建設省		県	県	県	県	
	工期	40～44	41～44	45～49	47～54		48～58	49～60	49～60		56～H2	55～H4	57～H6	H4～H12	
	総事業費(千円)	3,297,623	1,188,607	3,834,727	7,575,000		17,527,800	11,059,000	47,943,702		14,200,000	28,520,000	21,199,981	12,500,000	168,846,440
水道事業者等		長野市	上田市	飯田市	長野市	鬼無里村	長野県	丸子町	長野市	高瀬広域水道用水企業団	松川町	長野県上伊那広域水道用水企業団	須坂市	四賀村	
水道負担率		2.7%	17.84%	6.7%	7.97%	0.13%	26%	8.3%	5.6%	1%	9.8%	30.5%	13%	0.5%	
水道負担金(千円)[a]		89,036	212,047	256,927	603,506	10,069	4,557,228	917,900	2,679,110	478,438	1,359,848	8,698,600	2,755,998	62,500	22,681,207
水道関係補助金(千円)	国庫補助	2,932	3,594	48,102	171,031	0	2,119,986	419,658	856,815	153,900	675,949	4,329,807	1,173,233	31,250	9,986,257
	県費補助	0	0	51,380	80,341.8	1,834.2	462,017	90,921	330,281	58,873	123,099	786,029	237,515	5,625	2,227,916
	計	2,932	3,594	99,482	251,372.8	1,834.2	2,582,003	510,579	1,187,096	212,773	799,048	5,115,836	1,410,748	36,875	12,214,173
開発水量(m3/日)[b]		22,000	30,000	30,000	32,250	540	86,400	14,200	100,000	18,000	3,500	50,000	10,000	300	397,190
単価(千円)[a/b]		4.0	7.1	8.6	18.7	18.6	52.7	64.6	26.8	26.6	388.5	174.0	275.6	208.3	57.1
ダム諸元	目的	F.W.P	W.P.A	F.W.N	F.W.P		F.W.N	F.W.N	F.W.N.P		F.W.N	F.W.N	F.W.N	F.W.N	
	堤高(m)	83.0	41.8	84.3	59.0		60.0	51.3	107.0		59.2	72.0	81.0	38.0	
	堤長(m)	211.2	149.7	165.0	170.0		180.8	265.0	348.0		250.0	297.5	238.0	177.0	
	有効貯水量(千m3)	10,000	3,242	5,400	3,300		6,400	1,600	28,900		1,310	8,300	2,120	195	70,767
	水道容量(千m3)	300		1,300	600		1,800	400	1,800		100	3,500	500	7.8	10,308

\* F: 治水 W: 水道 N: 流水の維持 P: 発電 A: 農業

VII その他の

VII  
その  
他の

### 30. 大臣認可の水道用水供給事業及び上水道

#### (1) 水道用水供給事業

番号	事業体名
504	長野県上伊那広域水道用水企業団
502	長野県
	計 2事業

#### (2) 上水道

番号	事業体名
3	上田市
14	岡谷市
35	伊那市
70	飯田市
4	松本市（松本地区）
46	塩尻市
57	長野県
1	長野市
10	須坂市
	計 9事業

### 31. 複数の市町村にまたがる上水道及び簡易水道

#### (1) 上水道

事業体名	給水対象市町村
小諸市	小諸市、佐久市、東御市
立科町	佐久市、上田市、立科町
佐久水道企業団	佐久市、佐久穂町、御代田町
原村	茅野市、原村
伊那市	伊那市、南箕輪村
南箕輪村	伊那市、南箕輪村
木曾町	木曾町、上松町
長野県	上田市、長野市、千曲市、坂城町
長野市	長野市、小布施町
飯山市	飯山市、木島平村

#### (2) 簡易水道

事業体名	事業名	給水対象市町村
佐久水道企業団	望月北御牧	佐久市、東御市
飯山市	瑞穂南部	飯山市、木島平村
飯山市	斑尾高原	飯山市、妙高市(新潟県)

## 32. 水質検査状況

\*水道水は水道法第4条において、6つの要件(1病原生物に汚染されていないこと。2シアン、水銀その他の有毒物質を含まないこと。3銅、鉄、フッ素、フェノールその他の物質をその許容量を超えて含まないこと。4異常な酸性、アルカリ性を呈しないこと。5異常な臭味がないこと。ただし、消毒による臭味を除く。6外観は、ほとんど無色透明であること。)を備えるものでないことを規定され、厚生労働省では、具体的に50項目の水質検査を規定しています。(平成26年4月1日から51項目となっています。)

### (1) 月別(平成28年度)

区分		4月	5月	6月	7月	8月	9月	10月	11月	12月	1月	2月	3月	合計	
原水	法定水道	全項目	26	57	113	94	77	89	57	28	14	2	0	0	557
		概ね1ヶ月項目	36	27	27	8	17	22	25	27	27	19	20	20	275
		その他	144	148	166	151	170	153	184	161	163	140	133	146	1,859
		小計	206	232	306	253	264	264	266	216	204	161	153	166	2,691
		基準超過	19	28	48	49	57	61	44	19	17	18	13	9	382
	簡易水道	全項目	2	31	39	96	79	64	50	42	10	0	0	0	413
		概ね1ヶ月項目	3	3	3	3	7	3	1	1	6	1	1	2	34
		その他	124	154	90	97	144	107	134	123	113	120	126	104	1,436
		小計	129	188	132	196	230	174	185	166	129	121	127	106	1,883
		基準超過	12	35	32	55	47	34	42	26	10	7	20	7	327
専用水道	全項目	1	5	1	1	7	3	5	2	0	1	0	1	27	
	概ね1ヶ月項目	5	5	4	7	4	4	4	6	4	5	6	4	58	
	その他	6	9	5	7	8	5	4	10	5	5	10	3	77	
	小計	12	19	10	15	19	12	13	18	9	11	16	8	162	
	基準超過	0	0	0	0	0	0	0	0	0	0	0	0	0	
用水供給	全項目	0	2	0	0	13	0	0	2	0	0	4	0	21	
	概ね1ヶ月項目	5	0	5	5	0	5	5	0	5	5	0	5	40	
	その他	3	23	7	3	39	7	3	4	3	7	21	3	123	
	小計	8	25	12	8	52	12	8	6	8	12	25	8	184	
	基準超過	4	5	4	3	3	3	5	5	7	5	3	4	51	
浄水	法定外	飲料水供給	全項目	0	0	2	3	5	5	1	2	0	0	0	18
		概ね1ヶ月項目	1	1	18	2	1	0	1	1	1	1	1	1	29
		その他	1	0	7	1	2	5	4	1	6	1	1	6	35
		小計	2	1	27	6	8	10	6	4	7	2	2	7	82
		基準超過	0	0	0	2	1	2	0	0	0	0	0	0	5
	簡易給水	全項目	1	1	5	13	5	1	3	10	3	0	0	1	43
		概ね1ヶ月項目	0	0	28	0	0	0	0	0	0	0	0	0	28
		その他	0	0	4	0	0	5	0	0	3	0	0	3	15
		小計	1	1	37	13	5	6	3	10	6	0	0	4	86
		基準超過	1	0	1	4	0	2	0	1	0	0	0	0	9
原水等計	全項目	30	96	160	207	186	162	116	86	27	3	4	2	1,079	
	概ね1ヶ月項目	50	36	85	25	29	34	36	35	43	31	28	32	464	
	その他	278	334	279	259	363	282	329	299	293	273	291	265	3,545	
	小計	358	466	524	491	578	478	481	420	363	307	323	299	5,088	
	基準超過	36	68	85	113	108	102	91	51	34	30	36	20	774	
給水	法定水道	全項目	10	46	54	126	65	44	19	8	1	8	19	4	404
		概ね1ヶ月項目	407	428	416	370	409	428	418	416	455	431	431	431	5,040
		その他	231	130	100	64	74	93	198	174	132	222	157	163	1,738
		小計	648	604	570	560	548	565	635	598	588	661	607	598	7,182
		基準超過	3	0	2	2	3	0	2	1	0	0	0	0	13
	専用水道	全項目	1	31	48	35	40	27	12	28	2	9	2	13	248
		概ね1ヶ月項目	478	424	378	442	402	441	458	424	452	460	450	436	5,245
		その他	79	131	102	106	140	123	63	111	99	68	112	94	1,228
		小計	558	586	528	583	582	591	533	563	553	537	564	543	6,721
		基準超過	5	3	2	4	17	9	5	1	3	4	3	1	57
用水供給	全項目	6	2	2	10	5	2	5	2	1	5	2	1	43	
	概ね1ヶ月項目	21	30	29	24	27	29	23	30	29	24	28	28	322	
	その他	8	10	8	6	6	8	10	9	8	9	9	7	98	
	小計	35	42	39	40	38	39	38	41	38	38	39	36	463	
	基準超過	0	0	0	0	0	0	0	0	0	0	0	0	0	
法定外	飲料水供給	全項目	0	9	0	0	11	0	0	9	0	0	9	38	
	概ね1ヶ月項目	10	4	10	10	2	10	10	4	10	10	4	10	94	
	その他	3	14	3	3	7	3	3	14	3	3	14	3	73	
	小計	13	27	13	13	20	13	13	27	13	13	27	13	205	
	基準超過	0	0	0	0	0	0	0	0	0	0	0	0	0	
水栓	法定	飲料水供給	全項目	1	2	3	7	5	2	0	1	0	5	1	28
		概ね1ヶ月項目	27	28	28	21	29	27	41	22	34	18	27	23	325
		その他	1	3	9	3	9	7	3	1	4	2	5	4	51
		小計	29	33	40	31	43	36	44	24	38	25	33	28	404
		基準超過	0	0	0	0	1	1	2	1	1	0	1	0	7
	簡易給水	全項目	0	2	0	6	7	1	0	0	1	6	1	0	24
		概ね1ヶ月項目	33	21	23	18	17	20	21	19	39	18	24	37	290
		その他	15	5	4	2	6	0	1	0	3	2	1	4	43
		小計	48	28	27	26	30	21	22	19	43	26	26	41	357
		基準超過	0	0	0	0	0	0	0	0	1	0	0	3	4
給水栓計	全項目	18	92	107	184	133	76	36	48	5	33	34	19	785	
	概ね1ヶ月項目	976	935	884	885	886	955	971	915	1,019	961	964	965	11,316	
	その他	337	293	226	184	242	234	278	309	249	306	298	275	3,231	
	小計	1,331	1,320	1,217	1,253	1,261	1,265	1,285	1,272	1,273	1,300	1,296	1,259	15,332	
	基準超過	8	3	4	6	21	10	9	3	5	4	4	4	81	

・県に指導監督権限がある水道については、全ての件数(知事認可上水道及び用水供給、簡易水道、町村に所在する飲料水供給施設及び簡易給水施設)

・国に指導監督権限がある水道については、県へ情報提供があった件数(大臣認可上水道及び用水供給)

※集計範囲は次のとおり。

・市に指導監督権限がある水道については、市が水質検査件数を把握している範囲で、県へ情報提供があった件数(市に所在する専用水道、飲料水供給施設及び簡

・町村に指導監督権限がある水道については、町村が水質検査件数を把握している範囲で、県へ情報提供があった件数(町村に所在する専用水道)

(2) 地方事務所別(平成28年度)

区分		佐久	上小	諏訪	上伊那	下伊那	木曾	松本	北安曇	長野	北信	合計	
原水	法定水道	全項目	106	43	148	65	26	3	64	11	42	49	557
		概ね1ヶ月項目	0	0	77	0	0	0	198	0	0	0	275
		その他	1,259	0	450	0	45	9	63	32	1	0	1,859
		小計	1,365	43	675	65	71	12	325	43	43	49	2,691
		基準超過	116	8	85	26	36	0	91	0	2	18	382
	簡易水道	全項目	88	38	17	42	84	58	9	11	11	55	413
		概ね1ヶ月項目	1	0	17	0	11	0	5	0	0	0	34
		その他	595	0	43	0	374	374	36	10	4	0	1,436
		小計	684	38	77	42	469	432	50	21	15	55	1,883
		基準超過	54	9	12	14	195	16	17	0	3	7	327
	専用水道	全項目	2	3	2	2	0	0	2	1	15	0	27
		概ね1ヶ月項目	11	0	22	0	0	0	6	19	0	0	58
		その他	7	0	6	0	0	0	21	0	43	0	77
		小計	0	3	30	2	0	0	29	20	58	0	162
		基準超過	0	0	0	0	0	0	0	0	0	0	0
	用水供給	全項目	13	0	0	4	0	0	4	0	0	0	21
		概ね1ヶ月項目	0	0	0	40	0	0	0	0	0	0	40
		その他	91	0	0	24	0	0	8	0	0	0	123
		小計	104	0	0	68	0	0	12	0	0	0	184
		基準超過	2	0	0	39	0	0	10	0	0	0	51
過	法定	全項目	3	1	0	6	3	0	1	2	0	2	18
		概ね1ヶ月項目	12	1	0	0	0	0	0	16	0	0	29
		その他	2	0	0	12	11	0	0	2	0	8	35
		小計	17	2	0	18	14	0	1	20	0	10	82
		基準超過	1	1	0	0	3	0	0	0	0	0	5
	簡易給水	全項目	4	0	0	12	2	0	0	1	3	21	43
		概ね1ヶ月項目	0	0	0	0	0	0	0	28	0	0	28
		その他	0	0	0	12	3	0	0	0	0	0	15
		小計	4	0	0	24	5	0	0	29	3	21	86
		基準超過	0	0	0	1	3	0	0	1	0	4	9
原水等計	全項目	216	85	167	131	115	61	80	26	71	127	1,079	
	概ね1ヶ月項目	24	1	116	40	11	0	209	63	0	0	464	
	その他	1,954	0	499	48	433	383	128	44	48	8	3,545	
	小計	2,174	86	782	219	559	444	417	133	119	135	5,088	
	基準超過	173	18	97	80	237	16	118	1	5	29	774	
水	法定水道	全項目	74	22	73	59	40	3	70	9	39	15	404
		概ね1ヶ月項目	958	398	878	650	659	37	470	181	404	405	5,040
		その他	898	105	171	0	3	22	291	0	75	173	1,738
		小計	1,930	525	1,122	709	702	62	831	190	518	593	7,182
		基準超過	0	4	0	0	4	0	1	1	0	3	13
	簡易水道	全項目	49	18	9	38	32	34	21	15	7	25	248
		概ね1ヶ月項目	742	342	233	419	1,392	816	227	291	184	599	5,245
		その他	440	101	17	1	30	352	88	2	14	183	1,228
		小計	1,231	461	259	458	1,454	1,202	336	308	205	807	6,721
		基準超過	2	7	0	2	30	8	4	1	0	3	57
	専用水道	全項目	1	1	0	14	0	0	19	0	8	0	43
		概ね1ヶ月項目	11	31	0	38	0	0	67	0	175	0	322
		その他	3	9	0	0	0	0	10	0	76	0	98
		小計	15	41	0	52	0	0	96	0	259	0	463
		基準超過	0	0	0	0	0	0	0	0	0	0	0
	用水供給	全項目	2	0	0	24	0	0	12	0	0	0	38
		概ね1ヶ月項目	46	0	0	48	0	0	0	0	0	0	94
		その他	49	0	0	0	0	0	24	0	0	0	73
		小計	97	0	0	72	0	0	36	0	0	0	205
		基準超過	0	0	0	0	0	0	0	0	0	0	0
法定	飲料水供給	全項目	10	1	0	7	1	0	1	1	1	6	28
		概ね1ヶ月項目	50	14	0	67	73	21	5	10	15	70	325
		その他	28	4	0	1	3	3	0	0	0	12	51
		小計	88	19	0	75	77	24	6	11	16	88	404
		基準超過	1	0	0	2	2	1	1	0	0	0	7
	簡易給水	全項目	5	0	0	9	0	0	0	1	2	7	24
		概ね1ヶ月項目	70	0	0	70	10	60	0	10	10	60	290
		その他	12	0	0	0	1	26	0	0	0	4	43
		小計	87	0	0	79	11	86	0	11	12	71	357
		基準超過	0	0	0	0	0	4	0	0	0	0	4
給水栓計	全項目	141	42	82	151	73	37	123	26	57	53	785	
	概ね1ヶ月項目	1,877	785	1,111	1,292	2,134	934	769	492	788	1,134	11,316	
	その他	1,430	219	188	2	37	403	413	2	165	372	3,231	
	小計	3,448	1,046	1,381	1,445	2,244	1,374	1,305	520	1,010	1,559	15,332	
	基準超過	3	11	0	4	36	13	6	2	0	6	81	

・県に指導監督権限がある水道については、全ての件数(知事認可上水及び用供、簡水、町村に所在する飲供及び簡給)

・国に指導監督権限がある水道については、県へ情報提供があった件数(大臣認可上水及び用供)

※集計範囲は次のとおり。

・市に指導監督権限がある水道については、市が水質検査件数を把握している範囲で、県へ情報提供があった件数(市に所在する専水、飲供及び簡給)

・町村に指導監督権限がある水道については、町村が水質検査件数を把握している範囲で、県へ情報提供があった件数(町村に所在する専水)



### 33. 簡易専用水道検査状況

- ・簡易専用水道とは市町村等の水道事業者から供給される水だけを水源とする飲料水の供給施設で、受水槽の有効容量が10m<sup>3</sup>を超えるものをいいます。
- ・簡易専用水道の設置者は、1年以内ごとに1回、厚生労働大臣の登録を受けた機関等に管理に関する(水質検査、清掃状況等)検査を受けなければなりません。
- ・「地域の自主性及び自立性を高めるための改革の推進を図るための関係法律の整備に関する法律(第2次一括法)により水道法の一部が改正され、平成25年度から、簡易専用水道の設置者に対する指導監督は、市部の施設は市が、町村部は県がそれぞれ行っています。

地方事務所	検査対象 施設数 A	検査実施 施設数 B	受検率 (%) B/A	不適合 施設数 C	不適合率 (%) C/B
佐久	380	380	100.0	41	10.8
上小	222	168	75.7	79	47.0
諏訪	255	225	88.2	91	40.4
上伊那	100	90	90.0	34	37.8
下伊那	81	72	88.9	30	41.7
木曾	26	20	76.9	9	45.0
松本	447	381	85.2	140	36.7
北安曇	47	39	83.0	16	41.0
長野	638	532	83.4	215	40.4
北信	122	61	50.0	31	50.8
合計	2,318	1,968	84.9	686	34.9

\* 数値は各地方事務所管内の市町村の合算

#### (参考)所在地別集計

市部	1,784	1,529	85.0	602	39.4
町村部	534	439	82.2	84	19.1



### 34. 登録検査機関(平成30年2月2日現在)

※「公益法人改革推進のための厚生労働省関係一括法」により、平成16年4月1日から水道水質検査及び簡易専用水道の管理に関する検査について、指定機関による実施から登録機関による実施に改正されました。

#### (1)水道法第20条関係

##### ○市町村の機関

機関名	連絡先
長野県企業局 (上田水道管理事務所)	0268-22-2110 FAX 22-2994
長野県企業局 (松塩水道用水管理事務所)	0263-52-3330 FAX 52-3331
長野市上下水道局 (犀川浄水場)	026-227-0669 FAX 227-9114
松本市上下水道局	0263-48-6830 FAX 48-6890
佐久圏域 水道水質検査協議会	0267-62-1107 FAX 63-2256
上伊那圏域 水道水質管理協議会	0265-79-1131 FAX 79-1130
上田市上下水道局 (染屋浄水場)	0268-22-0658 FAX 22-1979
長野市保健所	026-226-9980 FAX 226-9983

○厚生労働大臣の登録を受けた水質検査機関(長野県を区域としている機関)

登録番号	機関名	連絡先	登録年月日
1	(社)群馬県薬剤師会	〒371-0013 群馬県前橋市西片貝町5丁目18番地の36 TEL027-223-7736 FAX027-223-5308	H28.3.31
5	(財)岐阜県公衆衛生検査センター	〒500-8148 岐阜県岐阜市曙町4丁目6番地 TEL058-247-1300 FAX058-248-0229	H28.3.31
8	(社)埼玉県環境検査研究協会	〒330-0855 埼玉県さいたま市大宮区上小町1450番地11 TEL048-649-1151 FAX048-649-5493	H28.3.31
13	(財)石川県予防医学協会	〒920-0365 石川県金沢市神野町東115番地 TEL076-249-7222 FAX076-269-3663	H28.3.31
14	(財)北陸保健衛生研究所	〒920-1154 石川県金沢市太陽が丘3丁目1番2 TEL076-224-2122 FAX076-224-2132	H28.3.31
17	(社)長野県薬剤師会	〒390-0802 松本市旭2丁目10番15号 TEL0263-34-5511 FAX0263-34-0075	H28.3.31
18	(社)長野市薬剤師会	〒380-0918 長野市アークス13-11 TEL026-227-3222 FAX026-227-3806	H28.3.31
19	(社)上田薬剤師会	〒386-0016 上田市国分944番地1 TEL0268-29-1132 FAX0268-29-1156	H28.3.31
20	(社)上伊那薬剤師会	〒396-0011 伊那市日影9番地 TEL0265-72-5857 FAX0265-73-7321	H28.3.31
21	(財)中部公衆医学研究所	〒395-0051 飯田市高羽町6丁目2番地2 TEL0265-24-1777 FAX0265-24-2330	H28.3.31
24	(財)新潟県環境衛生研究所	〒959-0232 新潟県燕市吉田東栄町8番13号 TEL0256-93-4509 FAX0256-92-6899	H28.3.31
26	(社)新潟県環境衛生中央研究所	〒940-2127 新潟県長岡市新産2丁目12番地7 TEL0258-46-7151 FAX0258-46-9851	H28.3.31
27	(財)上越環境科学センター	〒942-0063 新潟県上越市下門前1666番地 TEL025-543-7664 FAX025-543-7882	H28.3.31
56	(社)山梨県食品衛生協会	〒400-0086 山梨県甲府市小瀬町1145番地1 TEL055-242-0880 FAX055-242-0881	H28.3.31
65	(社)県央研究所	〒955-0805 新潟県三条市吉田1411番地甲 TEL0256-34-7072 FAX0256-35-6483	H28.3.31
69	(株)コーエキ	〒394-0031 岡谷市田中町3丁目3番24号 TEL0266-23-2155 FAX0266-23-0733	H28.3.31
73	(株)エヌ・イーサポート	〒733-0812 広島県広島市西区己斐本町3丁目13番16号 TEL082-272-9000 FAX082-272-1230	H28.3.31
75	(株)江東微生物研究所	〒133-0057 東京都江戸川区西小岩5丁目18番6号 TEL03-3672-9171 FAX03-3650-8501	H28.3.31
77	(株)環境公害センター	〒463-0808 愛知県名古屋守山区花咲台2丁目201番地 TEL052-739-1350 FAX052-739-1356	H28.3.31
78	(株)環境科学研究所	〒462-0006 愛知県名古屋守山区若鶴町152番地 TEL052-902-4456 FAX052-902-4601	H28.3.31
83	(株)信濃公害研究所	〒384-2305 北佐久郡立科町大字芦田1835番地1 TEL0267-56-2189 FAX0267-56-1843	H28.3.31
87	(株)群馬分析センター	〒370-0886 群馬県高崎市下大島町625 TEL027-395-0606 FAX027-395-0607	H28.3.31
96	環境未来(株)	〒390-1242 松本市和田4010番地5 TEL0263-88-3911 FAX0263-88-3366	H28.3.31
97	(株)科学技術開発センター	〒381-0025 長野市大字北長池字南長池境2058番地3 TEL026-263-2010 FAX026-263-2012	H28.3.31
105	(株)環境技術センター	〒399-0033 松本市大字笹賀5652番地166 TEL0263-27-1606 FAX0263-27-2133	H28.3.31
110	(株)総合保健センター	〒509-0201 岐阜県可児市川合136番地8 TEL0574-63-7703 FAX0574-63-7706	H28.3.31
113	環境保全(株)	〒036-0164 青森県平川市松崎西田41番地10 TEL0172-43-1100 FAX0172-43-1166	H28.3.31
114	(株)メイキョー	〒400-0047 山梨県甲府市德行2丁目2番38号 TEL055-228-2858 FAX055-228-8343	H28.3.31
119	(株)イズミテック	〒441-8156 愛知県豊橋市高師町字北新切267番地5 TEL0532-46-8521 FAX0532-46-8574	H28.3.31
126	(株)静環検査センター	〒426-0041 静岡県藤枝市高柳2310 TEL054-634-1000 FAX054-634-1010	H28.3.31
128	(株)愛研	〒463-0037 愛知県名古屋守山区天子田2丁目710番地 TEL052-771-2717 FAX052-771-2641	H28.3.31
135	いであ(株)	〒154-0012 東京都世田谷区駒沢3丁目15番1号 TEL03-4544-7600 FAX03-4544-7700	H28.3.31
148	藤吉工業(株)	〒453-0801 愛知県名古屋守山区太閤4丁目2番8号 TEL052-451-8261 FAX052-451-2373	H28.3.31
149	(財)東海技術センター	〒465-0021 名古屋市名東区猪子石2丁目710番地 TEL052-771-5161 FAX052-771-5164	H28.3.31
155	(株)山梨県環境科学検査センター	〒400-0111 山梨県甲斐市竜王新町2277番地12 TEL055-278-1600 FAX055-278-1601	H28.3.31
157	前澤工業(株)	〒104-8351 東京都中央区新川1丁目5番17号 TEL03-3297-0611 FAX03-3297-0619	H28.3.31

○厚生労働大臣の登録を受けた水質検査機関(長野県を区域としている機関)

登録番号	機関名	連絡先	登録年月日
159	(株)総合水研究所	〒590-0984 大阪府堺市神南辺町1丁4番地の6 TEL072-224-3532 FAX072-224-3257	H28.3.31
160	(株)環境総合リサーチ	〒611-8555 京都府宇治市宇治小桜23番地 TEL0774-25-2522 FAX0774-25-2355	H28.3.31
166	(株)ウェルシイ	〒141-0032 東京都品川区大崎1丁目11番2号 TEL03-6748-7483 FAX03-5487-6751	H28.3.31
182	(株)安全性研究センター	〒930-0809 富山県富山市興人町2番62号 TEL076-431-6810 FAX076-431-2809	H28.3.31
184	(株)ビー・エム・エル	〒151-0051 東京都渋谷区千駄ヶ谷5丁目21番3号 TEL03-3350-0111	H28.3.31
192	クリタ分析センター(株)	〒933-0062 茨城県つくば市高野台2丁目8番14号 TEL029-836-7013 FAX029-836-7450	H28.11.17
195	ゼオンノース(株)	〒933-0062 富山県高岡市江尻351番地 TEL0766-25-1111 FAX0766-25-1114	H29.2.4
198	(株)エオネックス	〒920-0209 石川県金沢市東蚊瓜町1丁目19番地4 TEL076-238-1181 FAX076-238-9781	H29.3.31
201	(株)新環境分析センター	〒950-1144 新潟県新潟市江南区祖父奥野268番地1 TEL025-284-6505 FAX025-284-4455	H29.4.1
207	東海プラント(株)	〒410-0861 静岡県沼津市真砂町267番地の2 TEL055-951-5240	H27.3.17
208	(株)環境技研	〒370-3511 群馬県高崎市金古町1709番地1 TEL027-372-5111 FAX027-372-5001	H27.3.22
218	(株)ケイ・エス分析センター	〒584-0067 大阪府富田林市錦織南2丁目9番2号 TEL0721-20-5611 FAX0721-20-5580	H28.3.6
224	(株)総合環境分析	〒226-0003 神奈川県横浜市緑区鴨居1丁目13番2号 TEL045-929-0033 FAX045-929-0039	H29.1.22
227	(株)環境計量センター	〒421-0113 静岡県静岡市駿河区下川原1丁目15番15号 TEL054-268-6763 FAX054-268-6764	H29.6.27
229	(株)日本環境技術センター	〒491-0076 愛知県一宮市貴船町3丁目5番地2 TEL 0586-73-1512 FAX 0586-73-1620	H30.1.7
253	(株)イオ	〒191-0065 東京都日野市旭が丘4丁目7番地107 TEL:042-589-6270 FAX:042-589-6271	H28.6.11
257	(株)テクノサイエンス	〒524-0102 滋賀県守山市水保町2477番地 TEL:077-584-3003 FAX:077-584-3006	H30.1.23
260	ヴェオリア・ジェネツ(株)	〒108-0022 東京都港区海岸3丁目20番20号 TEL03-5441-7010 FAX03-5441-7011	H28.1.1
263	中央環境理研(株)	〒400-0306 山梨県南アルプス市小笠原6番地 TEL055-283-6155 FAX055-268-2075	H29.6.1

(2)水道法第34条の2関係

○厚生労働大臣の登録を受けた簡易専用水道 検査機関(長野県を区域としている機関)

番号	機関名	連絡先	登録年月日
2	(社)群馬県薬剤師会	〒371-0013 群馬県前橋市西片貝町5丁目18番地の36 TEL027-223-7736 FAX027-223-5308	H28.3.31
11	(財)岐阜県公衆衛生検査センター	〒500-8148 岐阜県岐阜市曙町4丁目6番地 TEL058-247-1300 FAX058-248-0229	H28.3.31
44	(財)上越環境科学センター	〒942-0063 新潟県上越市下門前1666番地 TEL0255-43-7664 FAX0255-43-7882	H28.3.31
55	(社)長野県薬剤師会	〒390-0802 松本市旭2丁目10番15号 TEL0263-34-5511 FAX0263-34-0075	H28.3.31
96	(社)長野市薬剤師会	〒380-0918 長野市アークス13-11 TEL026-227-3222 FAX026-227-3806	H29.12.12
101	(社)上田薬剤師会	〒386-0016 上田市国分994番地1 TEL0268-29-1132 FAX0268-29-1156	H27.7.14
108	(財)北陸保健衛生研究所	〒920-1154 石川県金沢市太陽が丘3丁目1番2 TEL076-224-2122 FAX076-224-2132	H28.9.19
112	(株)江東微生物研究所	〒133-0057 東京都江戸川区西小岩5丁目18番6号 TEL03-3672-9171	H29.6.12
126	中央環境理研(株)	〒400-0306 山梨県アルプス市小笠原6番地 TEL055-283-6155 FAX055-286-2075	H28.5.24
128	(株)日吉	〒523-8555 滋賀県近江八幡市北之庄町908番地 TEL0748-32-5111 FAX0748-32-3339	H28.10.5
133	(株)科学技術開発センター	〒381-0025 長野県長野市大字北長池字南長池境2058番地3 TEL026-263-2010 FAX026-263-2012	H29.3.28
134	(株)イズミテック	〒441-8156 愛知県豊橋市高師町北新切267番地5 TEL0532-46-8521 FAX0532-46-8574	H29.7.12
146	環境未来(株)	〒390-1242 松本市和田4010番地5 TEL0263-88-3911 FAX0263-88-3366	H28.6.21
148	(株)総合保健センター	〒509-0201 岐阜県可児市川合136番地8 TEL0574-63-7703 FAX:0574-63-7706	H28.11.19
150	(株)日本分析	〒174-0051 東京都板橋区小豆沢2丁目26番14号 TEL03-5914-4431 FAX 03-5914-4432	H28.12.16

### 35. 水道水質基準と検査頻度

※平成27年4月1日から

番号	項目名	基準値	検査頻度	検査頻度減の可否	省略の可否	省略の際の検討事項		
1	一般細菌	100以下	1回/月	不可	不可	/		
2	大腸菌	検出されないこと。						
9	亜硝酸態窒素	0.04mg/l以下	4回/年	*に同じ				
11	硝酸態窒素及び亜硝酸態窒素	10mg/l以下						
38	塩化物イオン	200mg/l以下	1回/月	自動的に測定・記録をしている場合: 1回/3月				
46	有機物(全有機炭素(TOC)の量)	3mg/l以下						
47	pH値	5.8以上8.6以下						
48	味	異常でないこと。						
49	臭気	異常でないこと。						
50	色度	5度以下						
51	濁度	2度以下	4回/年	不可				
10	シアン化物イオン及び塩化シアン	0.01mg/l以下						
21	塩素酸	0.6mg/l以下						
22	クロロ酢酸	0.02mg/l以下						
23	クロロホルム	0.06mg/l以下						
24	ジクロロ酢酸	0.03mg/l以下						
25	ジブロモクロロメタン	0.1mg/l以下						
27	総トリハロメタン(クロロホルム、ジブロモクロロメタン、プロモジクロロメタン及びプロモホルム)のそれぞれの濃度の総和	0.1mg/l以下						
28	トリクロロ酢酸	0.03mg/l以下						
29	プロモジクロロメタン	0.03mg/l以下						
30	プロモホルム	0.09mg/l以下						
31	ホルムアルデヒド	0.08mg/l以下	4回/年	*に同じ	原水が海水の場合は省略できない。 オゾン処理の場合及び次亜塩素酸消毒の場合は省略できない。			
13	ホウ素及びその化合物	1.0mg/l以下						
26	臭素酸	0.01mg/l以下						
3	カドミウム及びその化合物	0.003mg/l以下				4回/年	* 原水の水質が大きく変わるおそれが少ないと認められる場合であって、過去3年間における検査結果がすべて基準値の1/5以下の場合: 1回/年 基準値の1/10以下の場合: 1回/3年	過去の検査結果が基準値の1/2を超えたことがなく、かつ、原水並びに水源及びその周辺の状況から検査する必要がないことが明らかなる場合は省略することができる。
4	水銀及びその化合物	0.0005mg/l以下						
5	セレン及びその化合物	0.01mg/l以下						
7	ヒ素及びその化合物	0.01mg/l以下						
12	フッ素及びその化合物	0.8mg/l以下						
36	ナトリウム及びその化合物	200mg/l以下						
37	マンガン及びその化合物	0.05mg/l以下						
39	カルシウム、マグネシウム等(硬度)	300mg/l以下						
40	蒸発残留物	500mg/l以下						
41	陰イオン界面活性剤	0.2mg/l以下						
44	非イオン界面活性剤	0.02mg/l以下						
45	フェノール類	0.005mg/l以下						
6	鉛及びその化合物	0.01mg/l以下						
8	六価クロム化合物	0.05mg/l以下						
32	亜鉛及びその化合物	1.0mg/l以下						
33	アルミニウム及びその化合物	0.2mg/l以下						
34	鉄及びその化合物	0.3mg/l以下						
35	銅及びその化合物	1.0mg/l以下						
14	四塩化炭素	0.002mg/l以下	1回/月	左記の事項を産出する藻類の発生が少なく、検査を行う必要がないことが明らかであると認められる期間を除く。	施設の薬品等及び資機材等の使用状況も勘案する。			
15	1,4-ジオキサン	0.05mg/l以下						
16	シス-1,2-ジクロロエチレン及びトランス-1,2-ジクロロエチレン	0.04mg/l以下						
17	ジクロロメタン	0.02mg/l以下						
18	テトラクロロエチレン	0.01mg/l以下						
19	トリクロロエチレン	0.01mg/l以下						
20	ベンゼン	0.01mg/l以下	1回/月	左記の事項を産出する藻類の発生が少なく、検査を行う必要がないことが明らかであると認められる期間を除く。	地下水を水源とする場合は、近隣の地下水の状況も勘案する。			
42	(4S, 4aS, 8aR)-オクタヒドロ-4,8a-ジメチルナフタレン-4a(2H)-オール(別名ジェオスミン)	0.00001mg/l以下						
43	1,2,7,7-テトラメチルピシクロ[2,2,1]ヘプタン-2-オール(別名2-メチルイソボルネオール)	0.00001mg/l以下	1回/月	左記の事項を産出する藻類の発生が少なく、検査を行う必要がないことが明らかであると認められる期間を除く。	停滞水を水源とする場合は、藻類の発生状況も勘案する。			

注1: 省略した項目については、3年に1回程度は、確認のため検査を実施すること。(厚生労働省通知)

注2: 原水の検査についても全項目検査(消毒副生成物: 11項目、味を除く。)を年1回は実施すること。(厚生労働省通知)

注3: 水質管理目標設定項目等についても必要に応じ実施すること。(厚生労働省通知)



### 36. 水道水源保全地区の概況(平成30年3月末)

水道水源保全地区は、長野県水環境保全条例(平成4年条例第12号)に基づき、水道水源を保全するため特に必要な区域として、知事が指定するものです。

**指定による規制**

地区内における次の行為をしようとする場合は、あらかじめ知事に協議し、その同意を得なければなりません。

- (1)ゴルフ場の建設 (2)廃棄物の最終処分場の設置 (3)1haを超える土石類の採取等の土地の形質の変更

(平成30年3月末)

広域名	市町村名	保全地区名	面積 (ha)	指定 年度
佐久	南牧村	所沢水道水源保全地区	265	H 6
	北相木村	横屋沢水道水源保全地区	48	H 7
		寄沢水道水源保全地区	4	H 13
上小	上田市	余里水道水源保全地区	30	H 8
	長和町	大沢水道水源保全地区	53	H 8
		上組水道水源保全地区	25	H 8
		北沢水道水源保全地区	60	H 8
	青木村	田沢水道水源保全地区	44	H 7
		臼川水道水源保全地区	39	H 10
上伊那	伊那市	猪鹿水道水源保全地区	290	H 11
		大沢水道水源保全地区	180	H 13
	駒ヶ根市	吉瀬水道水源保全地区	12	H 26
		大曾倉水道水源保全地区	12	H 26
		中山水道水源保全地区	2	H 26
		中曾倉水道水源保全地区	7	H 26
		上割水道水源保全地区	5	H 26
	北割水道水源保全地区	23	H 27	
	辰野町	大沢水道水源保全地区	40	H 11
	飯島町	山ノ田水道水源保全地区	118	H 11
飯伊	飯田市	水荒沢水道水源保全地区	21	H 5
		金七沢水道水源保全地区	157	H 9
	阿智村	長九郎沢水道水源保全地区	67	H 6
	平谷村	大松沢水道水源保全地区	40	H 6
	根羽村	萸野水道水源保全地区	110	H 7
	売木村	岩倉水道水源保全地区	32	H 12
	天龍村	風吹山水道水源保全地区	15	H 11
木曾	南木曾町	妻籠水道水源保全地区	85	H 11
	木曾町	岩井ノ沢水道水源保全地区	84	H 7
		桧尾水道水源保全地区	69	H 8
	木祖村	塩沢水道水源保全地区	191	H 7
	大桑村	木村沢水道水源保全地区	13	H 9
野尻水道水源保全地区		121	H 12	
松本	安曇野市	黒沢水道水源保全地区	161	H 6
	筑北村	四阿屋水道水源保全地区	165	H 7
大北	大町市	一津水道水源保全地区	112	H 12
長野	長野市	大清水水道水源保全地区	23	H 5
		左右水道水源保全地区	8	H 10
		尾倉沢水道水源保全地区	83	H 11
		下祖山水道水源保全地区	133	H 13
	須坂市	豊丘水道水源保全地区	99	H 5
	高山村	鞠子水道水源保全地区	174	H 6
		屋知水道水源保全地区	145	H 9
		防風沢水道水源保全地区	140	H 13
		油久保水道水源保全地区	38	H 18
	小川村	桐山・鳥立水道水源保全地区	190	H 7
北信	山ノ内町	かつら・二の沢水道水源保全地区	31	H 8
27市町村 46地区			3,764	

\* 諏訪には保全地区はなし



### 37. 国庫補助等採択基準及び補助・交付率

(2) 簡易水道事業及び飲料水供給施設に係る国庫補助(簡易水道等施設整備費補助)

《平成29年4月1日適用》

区分		補助率(交付要綱の抜粋)
水道未普及地域解消事業 簡易水道再編推進事業 生活基盤近代化事業	簡易水道事業	1 財政力指数が0.30を超える市町村では1/4 ただし、単位管延長6m以上20m未満では1/3、単位管延長20m以上では4/10 2 財政力指数が0.30以下の市町村では1/3、ただし単位管延長7m以上では4/10 3 1及び2にかかわらず、放射線量分析機器では 1/4
	飲料水供給施設	4/10

区分		国庫補助対象事業(取扱要領等の抜粋)
全般		市町村(一部事務組合を含む)が行う事業で補助対象費用(全体工期に係るもの)が1,000万円以上 ただし、放射線量の確認を行うための分析機器については10万円以上 H18以前からの補助事業についてはH31限りとして特例あり 補助対象となる給水量について基準あり
水道未普及地域解消事業	(本事業全般)	市町村が策定し厚生労働大臣が認めた水道未普及地域解消計画に基づき施行される事業
	1 新設	次の(1)及び(2)いずれにも該当する簡易水道事業又は飲料水供給施設を新設する事業 (飲料水供給施設は給水人口10人以上100人以下・別に特例あり) (1) 会計が同一又は管理が一体である等経営実態が一体である事業が存在しない (2) 既存の水道と接続せず、既存水道の給水区域から道路延長が原則10km以上離れている ただし、簡易水道施設の新設において給水人口が現在人口の2倍を超える部分は補助対象外
	2 広域簡易水道	簡易水道を布設し得る条件(給水人口101人以上5,000人以下)を備えた複数の地域間を 原則200m以上(別に特例あり)の連絡管で連絡して 5,000人を超える給水人口の水道施設(上水道事業)を新設する事業 ただし、同一行政区域内に既存市町村営水道事業がある場合は当該水道事業が経営するものに限る
	3 飛地区域	次の(1)又は(2)いずれかに該当する事業 (1) 簡易水道又は飲料水供給施設を布設し得る条件(給水人口10人以上5,000人以下)を備えた 地域(別に特例あり)において、既存の水道事業の給水区域から原則として200m以上離れた地域に 既存の水道事業の経営による水道施設を整備 (2) (1)の地域又はその周辺で水源確保が困難で、同一行政区域内にある水道事業から 浄水を受ける水道のうち、水道事業の給水区域から原則200m以上(別に特例あり)の連絡管で 連絡して水道施設を整備 (飲料水供給施設の整備は給水人口10人以上100人以下・別に特例あり)
	4 給水区域内無水源	既認可給水区域で、まだ水道が布設されていない給水人口101人以上5,000人以下の地区に対し、 現在給水されている区域から原則200m以上の連絡管で連絡して水道施設を整備する事業
	5 区域拡張	市町村が、簡易水道事業について給水人口10人以上(別に特例あり)の区域拡張又は 飲料水供給施設について従前の給水人口の20%以上(別に特例あり)の区域拡張を行う事業 (当該事業に必要な、生活基盤近代化事業の対象となる基幹的施設整備事業を含む)
簡易水道再編推進事業	1 統合簡易水道	市町村が、特定簡易水道事業でない簡易水道事業(*1)又は 特定飲料水供給施設でない飲料水供給施設(*2)に係る統合簡易水道施設を整備する事業で、 次の(1)～(3)のいずれかに該当するもの (1) 市町村が策定する統合簡易水道施設整備計画に基づく、 水道未普及地域解消事業(給水人口50人以上)及び生活基盤近代化事業の対象となる施設整備と 基幹的施設の新設事業 (2) 統合簡易水道施設の給水区域内において、水源が枯渇し、その周辺で水源の確保が困難で、 当該水道事業以外の水道事業(原則200m以上離れたもの)から浄水を受けて 統合簡易水道施設整備事業を行うことが最も経済的、合理的で厚生労働大臣が認めた事業 H29以降は、H19以降に統合により上水道事業に含まれた簡易水道施設又は 飲料水供給施設で、他の水道施設から原則200m以上離れたものについての、 同一水道事業内の離れた水道施設間の連絡管整備事業で、次のア及びイいずれにも該当し 厚生労働大臣が認めた事業を含む ア 水源が枯渇し、その周辺で水源確保が困難で、当該水道施設以外の水道施設から 浄水を受ける連絡管の整備が最も経済的、合理的 イ 当該上水道事業の資本単価が全上水道事業の平均以上で、 かつ当該施設の有収水量当たりの連絡管整備費用が平均以上 (3) 経営の一元化、管理の一体化等を図る場合の遠隔監視システムの整備



区分		国庫補助対象事業(取扱要領等の抜粋)
簡易水道再編 推進事業	2 簡易水道統合 整備事業	市町村が、特定簡易水道事業でない簡易水道事業(*1)の簡易水道施設又は特定飲料水供給施設でない飲料水供給施設(*2)を統合整備する事業で、次の(1)又は(2)に該当するもの (1) 市町村が策定する簡易水道統合整備計画に基づき、 上水道施設と簡易水道施設又は飲料水供給施設との統合整備を行うために必要な、 水道未普及地域解消事業(給水人口50人以上)及び生活基盤近代化事業の対象となる施設整備と 基幹的施設の新設事業 (2) 経営の一元化、管理の一体化等を図る場合の遠隔監視システムの整備
生活基盤近代 化事業	1 増補改良	市町村が、次の①～③のいずれかに該当する施設の増補改良を行う事業で、 次の(1)～(7)のいずれかに該当するもの ① 特定簡易水道事業でない簡易水道事業(*1)の簡易水道施設 ただし、(1)に該当する事業では特定経営状況事業(*3)に限る ② 特定飲料水供給施設でない飲料水供給施設(*2) ③ H19以降に統合により上水道事業に含まれた簡易水道施設又は飲料水供給施設で、 他の水道施設から原則200m以上距離があり、 当該上水道事業の資本単価が全上水道事業の平均以上で、 かつ当該施設の有収水量当たりの増補改良事業費用が平均以上 (1) 水源の枯渇又は使用水量の増加に係る事業で、次のア及びイいずれにも該当 ア しゅん工後10年以上経過した簡易水道施設又は飲料水供給施設(以下、旧施設)の 計画水量が水源の枯渇のため計画どおりに得られなくなったもの、又は 給水区域内の人口の増加若しくは生活改善等により使用水量が増加したため、 当初の計画水量では需要に応じられないもの イ 旧施設の渇水期の1人1日最大給水可能量が150L以下 (2) 旧施設の水質が「水質基準に関する省令」による水質基準に適合しなくなるおそれが生じたもの (3) 鉛製管の更新 (4) クリプトスポリジウム等病原性原虫対策としてのろ過施設、紫外線処理施設の整備又は 代替して開発する水源の整備で、次のアに該当し又はウのいずれかに該当するもの ア 水源が表流水、伏流水、湧水又は浅井戸 イ 既設設備が塩素消毒のみで、原水中に大腸菌、嫌気性芽胞菌、糞便性の大腸菌群及び連鎖球菌、 クリプトスポリジウム若しくはジアルジアが検出、又は取水施設上流等に糞便処理施設が存在 ウ 既設設備が緩速ろ過又は急速ろ過で、イの条件に加え、浄水濁度を0.1度以下に維持できない (5) 基幹的な水道構造物の耐震化のための補強事業で、次のア又はイのいずれかに該当し ウ～カのいずれにも該当するもの ア 大規模地震対策特別措置法の規定に基づく地震防災対策強化地域 又は東南海・南海地震対策特別措置法の規定に基づく東南海・南海地震防災対策推進地域 イ 地震による水道施設の被害の経験がある、又は今後特にそのおそれがある地域 ウ 取水、導水、浄水、送配水施設及びこれらと密接な関連を有する施設(管路は含まない)及び これらの施設内の基幹的な水道構造物であり、運営に必要な施設 エ 地方公営企業法施行規則第7条に定める法定耐用年数以内の施設又は 経過年数が財産処分制限期間(H15告示第10号)以内の施設 オ H9以前に建築された施設で、耐震診断により施設基準(H12省令第15号)を 満たさないことが明らかであるもの カ 耐震補強又は改築を行った構造物がレベル2地震動に対して、 生じる被害が軽微で所期の機能を保持できる構造であること (6) 緊急遮断弁又は非常用電源設備を設置する事業で、次のア又はイのいずれかに該当するもの ア 大規模地震対策特別措置法の規定に基づく地震防災対策強化地域 又は東南海・南海地震対策特別措置法の規定に基づく東南海・南海地震防災対策推進地域 イ 地震による水道施設の被害の経験がある、又は今後特にそのおそれがある地域 (7) 核燃料を取扱う施設の周辺の水道事業者が事故時等に放射線量確認を行う分析機器の整備
	2 基幹改良	市町村が、次の①～③のいずれかに該当する基幹的施設の改良を行う事業で、 老朽化等により機能が低下した場合の(1)～(5)のいずれかに該当するもの ただし、(1)～(3)は増補改良該当事業を除く ① 特定簡易水道事業でない簡易水道事業(*1)の簡易水道施設 ただし、(1)～(4)のいずれかに該当する事業では特定経営状況事業(*3)に限る ② 特定飲料水供給施設でない離島振興対策実施地域における飲料水供給施設 ③ H19以降に統合により上水道事業に含まれた簡易水道施設又は 離島振興対策実施地域における飲料水供給施設のうち、 他の水道施設から原則200m以上距離があり、 当該上水道事業の資本単価が全上水道事業の平均以上で、 かつ当該施設の有収水量当たりの基幹改良事業費用が平均以上 (1) しゅん工後原則40年以上経過した構築物を廃止して新設 (2) 設置後原則10年以上経過した機械及び装置(関連構築物を含む)を廃止して新設 (3) 布設後20年以上経過した管路を廃止して新設 ただし、各施設(導水・送水・配水)ごとの管路の延長又は全管路延長の20%以上の改良に限る (別に特例あり) (4) 離島簡易水道について…省略 (5) 地震対策として行う石綿セメント管を廃止して新設するもので、次のア又はイのいずれかに該当 ア 大規模地震対策特別措置法の規定に基づく地震防災対策強化地域 又は東南海・南海地震対策特別措置法の規定に基づく東南海・南海地震防災対策推進地域 イ 地震による水道施設の被害の経験がある、又は今後特にそのおそれがある地域

区分		国庫補助対象事業(取扱要領等の抜粋)
生活基盤近代化事業	3 水量拡張	市町村が、次の①～③のいずれかに該当する施設の水量を、従前の計画給水量の20%以上拡張する事業 (当該事業に必要な、基幹改良の対象となる基幹的施設改良事業を含む) ① 特定簡易水道事業でない簡易水道事業(*1)(特定経営状況事業(*3)に限る) ② 特定飲料水供給施設でない飲料水供給施設(*2) ③ H19以降に統合により上水道事業に含まれた簡易水道施設又は飲料水供給施設で、他の水道施設から原則200m以上距離があり、当該上水道事業の資本単価が全上水道事業の平均以上で、かつ当該施設の有収水量当たりの水量拡張事業費用が平均以上
閉山炭鉱水道施設		(省略)

(\*1、\*2)

・特定簡易水道事業及び特定飲料水供給施設とは、事業経営者が同一で次のいずれかに該当する他の水道事業が存在するもの

(ア) 会計が同一

(イ) 水道施設が接続

(ウ) 道路延長距離原則10km未満に給水区域

・特定簡易水道事業又は特定飲料水供給施設でない事業又は施設には、H31までは次のものを含む。ただし、自然災害などの理由により工期を延長するものとして厚生労働省が承認した事業に限る。

H21まで(特定市町村ではH23まで)に市町村が策定し厚生労働省が承認した簡易水道事業統合計画の対象となっている事業又は施設

H28までに他の水道事業と統合した簡易水道事業

・特定市町村とは、次のいずれかの要件を有する市町村

(ア) H19以降に市町村合併を総務大臣により告示された市町村

(イ) H21において、市町村合併に関して法の規定による協議会又は任意の協議会が設置されていた市町村

(ウ) H19以降に大規模な災害に被災し、既存の施設整備計画の変更を余儀なくされた市町村

(エ) 厚生労働大臣が特に必要と認めた市町村

(\*3)

・特定経営状況事業とは、給水原価が全簡易水道事業の平均(316.74円/m<sup>3</sup>:H29採択事業分)の半分以上で、供給単価が全簡易水道事業の平均(169.77円/m<sup>3</sup>:H29採択事業分)の半分以上かつ供給単価が給水原価の120%以下の簡易水道事業

### 37. 国庫補助等採択基準及び補助率

(3) 上水道事業及び水道用水供給事業並びに簡易水道事業及び飲料水供給施設に係る交付金(生活基盤施設耐震化等交付金)

《平成29年4月1日適用》

区分、[主な対象施設]		採択基準(交付要綱等の抜粋)	交付率
全般		1 簡易水道事業及び飲料水供給施設にあつては10,000千円以上 2 都道府県が実施する水道事業及び水道用水供給事業にあつては100,000千円以上 ただし、水道水源自動監視施設整備費にあつては10,000千円以上 3 市町村(一部事務組合を含む。)が実施する水道事業及び水道用水供給事業にあつては10,000千円以上	
水道施設等耐震化事業	簡易水道再編推進事業	市町村が、特定簡易水道事業でない簡易水道事業(*1)又は特定飲料水供給施設でない飲料水供給施設(*2)に係る統合簡易水道施設を整備する事業で、次の(1)~(3)のいずれかに該当するもの (1) 市町村が策定する統合簡易水道施設整備計画に基づき、水道未普及地域解消事業(給水人口50人以上)及び生活基盤近代化事業の対象となる施設整備と基幹的施設の新設事業 (2) 統合簡易水道施設の給水区域内において、水源が枯渇し、その周辺で水源の確保が困難で、当該水道事業以外の水道事業(原則200m以上離れたもの)から浄水を受けて 統合簡易水道施設整備事業を行うことが最も経済的、合理的で厚生労働大臣が認めた事業 H29以降は、H19以降に統合により上水道事業に含まれた簡易水道施設又は飲料水供給施設で、他の水道施設から原則200m以上離れたものについて、同一水道事業内の離れた水道施設間の連絡管整備事業で、次のア及びイいずれにも該当し厚生労働大臣が認めた事業を含む ア 水源が枯渇し、その周辺で水源確保が困難で、当該水道施設以外の水道施設から浄水を受ける連絡管の整備が最も経済的、合理的 イ 当該上水道事業の資本単価が全上水道事業の平均以上で、かつ当該施設の有収水量当たりの連絡管整備費用が平均以上 (3) 経営の一元化、管理の一体化等を図る場合の遠隔監視システムの整備	
	簡易水道統合整備事業	市町村が、特定簡易水道事業でない簡易水道事業(*1)の簡易水道施設又は特定飲料水供給施設でない飲料水供給施設(*2)を統合整備する事業で、次の(1)又は(2)に該当するもの (1) 市町村が策定する簡易水道統合整備計画に基づき、上水道施設と簡易水道施設又は飲料水供給施設との統合整備を行うために必要な、水道未普及地域解消事業(給水人口50人以上)及び生活基盤近代化事業の対象となる施設整備と基幹的施設の新設事業 (2) 経営の一元化、管理の一体化等を図る場合の遠隔監視システムの整備	
生活基盤近代化事業	増補改良	市町村が、次の①~③のいずれかに該当する施設の増補改良を行う事業で、次の(1)~(7)のいずれかに該当するもの ① 特定簡易水道事業でない簡易水道事業(*1)の簡易水道施設 ただし、(1)に該当する事業では特定経営状況事業(*3)に限る ② 特定飲料水供給施設でない飲料水供給施設(*2) ③ H19以降に統合により上水道事業に含まれた簡易水道施設又は飲料水供給施設で、他の水道施設から原則200m以上距離があり、当該上水道事業の資本単価が全上水道事業の平均以上で、かつ当該施設の有収水量当たりの増補改良事業費用が平均以上 (1) 水源の枯渇又は使用水量の増加に係る事業で、次のア及びイいずれにも該当 ア しゅん工後10年以上経過した簡易水道施設又は飲料水供給施設(以下、旧施設)の計画水量が水源の枯渇のため計画どおりに得られなくなったもの、又は給水区域内の人口の増加若しくは生活改善等により使用水量が増加したため、当初の計画水量では需要に応じられないもの イ 旧施設の濁水期の1人1日最大給水可能量が150L以下 (2) 旧施設の水質が「水質基準に関する省令」による水質基準に適合しなくなるおそれが生じたもの (3) 鉛製管の更新 (4) クリプトスポリジウム等病原性原虫対策としてのろ過施設、紫外線処理施設の整備又は代替して開発する水源の整備で、次のアに該当し又はウのいずれかに該当するもの ア 水源が表流水、伏流水、湧水又は浅井戸 イ 既設設備が塩素消毒のみで、原水中に大腸菌、嫌気性芽胞菌、糞便性の大腸菌群及び連鎖球菌、クリプトスポリジウム若しくはジアルジアが検出、又は取水施設上流等に糞便処理施設が存在 ウ 既設設備が緩速ろ過又は急速ろ過で、イの条件に加え、浄水濁度を0.1度以下に維持できない (5) 基幹的な水道構造物の耐震化のための補強事業で、次のア又はイのいずれかに該当しウ~カいずれにも該当するもの ア 大規模地震対策特別措置法の規定に基づく地震防災対策強化地域 又は東南海・南海地震対策特別措置法の規定に基づく東南海・南海地震防災対策推進地域 イ 地震による水道施設の被害の経験がある、又は今後特にそのおそれがある地域 ウ 取水、導水、浄水、送配水施設及びこれらと密接な関連を有する施設(管路は含まない)及びこれらの施設内の基幹的な水道構造物であり、運営に必要な施設 エ 地方公営企業法施行規則第7条に定める法定耐用年数以内の施設又は経過年数が財産処分の制限期間(H15告示第10号)以内の施設 オ H9以前に建築された施設で、耐震診断により施設基準(H12省令第15号)を満たさないことが明らかであるもの カ 耐震補強又は改築を行った構造物がレベル2地震動に対して、生じる被害が軽微で所期の機能を保持できる構造であること (6) 緊急遮断弁又は非常用電源設備を設置する事業で、次のア又はイのいずれかに該当するもの ア 大規模地震対策特別措置法の規定に基づく地震防災対策強化地域 又は東南海・南海地震対策特別措置法の規定に基づく東南海・南海地震防災対策推進地域 イ 地震による水道施設の被害の経験がある、又は今後特にそのおそれがある地域 (7) 核燃料を取扱う施設の周辺の水道事業者が事故時等に放射線量確認を行う分析機器の整備	<簡易水道事業> ・財政力指数が0.30を超える市町村では1/4 ・財政力指数が0.30以下の市町村では1/3、ただし単位管延長7m以上では4/10 ・上記にかかわらず、放射線量分析機器では 1/4 <飲料水供給施設> ・4/10
	基幹改良	市町村が、次の①~③のいずれかに該当する基幹的施設の改良を行う事業で、老朽化等により機能が低下した場合の(1)~(5)のいずれかに該当するもの。ただし、(1)~(3)は増補改良該当事業を除く ① 特定簡易水道事業でない簡易水道事業(*1)の簡易水道施設 ただし、(1)~(4)のいずれかに該当する事業では特定経営状況事業(*3)に限る ② 特定飲料水供給施設でない離島振興対策実施地域における飲料水供給施設 ③ H19以降に統合により上水道事業に含まれた簡易水道施設又は離島振興対策実施地域における飲料水供給施設のうち、他の水道施設から原則200m以上距離が (1) しゅん工後原則40年以上経過した構築物を廃止して新設 (2) 設置後原則10年以上経過した機械及び装置(関連構築物を含む)を廃止して新設 (3) 布設後20年以上経過した管路を廃止して新設 ただし、各施設(導水・送水・配水)ごとの管路の延長又は全管路延長の20%以上の改良に限る(別に特例あり) (4) 離島簡易水道について…省略 (5) 地震対策として行う石綿セメント管を廃止して新設するもので、次のア又はイのいずれかに該当 ア 大規模地震対策特別措置法の規定に基づく地震防災対策強化地域又は東南海・南海地震対策特別措置法の規定に基づく東南海・南海地震防災対策推進地域 イ 地震による水道施設の被害の経験がある、又は今後特にそのおそれがある地域	
	水量拡張	市町村が、次の①~③のいずれかに該当する施設の水量を、従前の計画給水量の20%以上拡張する事業(当該事業に必要な、基幹改良の対象となる基幹的施設改良事業を含む) ① 特定簡易水道事業でない簡易水道事業(*1)(特定経営状況事業(*3)に限る) ② 特定飲料水供給施設でない飲料水供給施設(*2) ③ H19以降に統合により上水道事業に含まれた簡易水道施設又は飲料水供給施設で、他の水道施設から原則200m以上距離があり、当該上水道事業の資本単価が全上水道事業の平均以上で、かつ当該施設の有収水量当たりの水量拡張事業費用が平均以上	



区分、[主な対象施設]		採択基準(交付要綱等の抜粋)	交付率
水道施設等耐震化事業	緊急時給水拠点確保等事業	(本事業全般) 本事業における「地震対策等地域」Ⅰ～Ⅲは次の地域をいう Ⅰ 大規模地震対策特別措置法の規定に基づく地震防災対策強化地域又は東南海・南海地震対策特別措置法の規定に基づく東南海・南海地震防災対策推進地域 Ⅱ 地震、濁水等による水道施設の被害、取水停止の経験がある、又は今後特にそのおそれがある Ⅲ 過去に、有害物質の流出等により取水停止を行い、かつ今後もそのおそれがある	1/4 (H27以前の採択分及び財政再建団体が行う事業は1/3)
	配水池	次のいずれにも該当する事業 (1) 計画一日最大給水量の10時間分を超え、12時間分までの容量の配水池の整備事業 (2) 資本単価が90(H21以前に採択:70)円/m <sup>3</sup> 以上 (3) 地震対策等地域のⅠ～Ⅲのいずれかにおける事業	
	緊急時用連絡管	緊急時において、広域圏域の間、近隣の水道事業者等の間又は同一の水道事業者内(系列間の連絡管に限る)で水道水を相互融通できる施設を整備する(1)又は(2)のいずれかに該当する事業 (1) 一つ以上の水道事業者等が次のいずれにも該当するもの ア 資本単価が90(H21以前に採択:70)円/m <sup>3</sup> 以上 イ 地震対策等地域のⅠ又はⅡのいずれかにおける事業 (2) 厚生労働大臣が認める事業	
	貯留施設	送水又は配水の用に供する管路であって水の貯留機能を合せ持つ施設の整備で、次のいずれにも該当する事業 (1) 資本単価が、水道事業は90(H21以前に採択:70)円/m <sup>3</sup> 以上、水道用水供給事業は70(H21以前に採択:50)円/m <sup>3</sup> 以上 (2) 既設の管路の更新等に併せて整備するもの (3) 地震対策等地域のⅠ又はⅡのいずれかにおける事業	
	緊急遮断弁	緊急時に配水池等の水道水の流失を防止するための緊急遮断弁の整備で、次のいずれにも該当する事業 (1) 資本単価が、水道事業は90(H21以前に採択:70)円/m <sup>3</sup> 以上、水道用水供給事業は70(H21以前に採択:50)円/m <sup>3</sup> 以上 (2) 地震対策等地域のⅠ又はⅡのいずれかにおける事業	
	大容量送水管	貯留機能を合せ持つ大容量の送水管の整備事業で、次のいずれにも該当する事業 施設規模は、「水道の耐震化計画策定指針」に基づき給水地域全体に10日間程度の応急給水が可能な容量を上限とする (1) 資本単価が、水道事業は90(H21以前に採択:70)円/m <sup>3</sup> 以上、水道用水供給事業は70(H21以前に採択:50)円/m <sup>3</sup> 以上 (2) 地震対策等地域のⅠ又はⅡのいずれかにおける事業	
	重要給水施設配水管	基幹病院等の給水優先度が特に高い施設に水道水を配水する配水管で耐震機能を有するものを整備する、次の(1)又は(2)のいずれかに該当する事業 (1) 次のいずれにも該当する事業 ア 資本単価が90(H21以前に採択:70)円/m <sup>3</sup> 以上 イ 地域防災計画等において、災害時に重要な拠点となる病院、診療所又は災害時要援護者の避難拠点等、給水優先度が特に高い施設への配水管 ウ 給水人口5万人以上の水道事業者については、次のaに該当し、かつb～dのいずれかに該当するもの(c、dは平成30年度まで) a 地震対策等地域のⅠ又はⅡのいずれかにおける事業 b 家庭用1か月10m <sup>3</sup> の水道料金が * :1,154円(H29事業) 給水人口5万人以上の水道事業者における平均 * より高い事業者 c H21以降に他の水道事業(給水人口5,000人超)又は水道用水供給事業との事業統合を行った事業者 d 他の水道事業(5,000人超)又は水道用水供給事業とのH30までの事業統合計画が広域的な水道整備計画に定められている事業者 (2) 厚生労働大臣が認める事業	
基幹水道構造物の耐	(厚生労働大臣が認めた基準事業費による上限あり) 配水池及び浄水場等の基幹水道構造物のうち特に耐震化が必要であると認められるものの補強又は改築・更新事業で、次の(1)又は(2)のいずれかに該当する事業 H29以降に採択された事業については、本事業の実施前に近隣事業者等との広域化についても検討すること (1) 次のいずれにも該当する事業 ア 資本単価が、水道事業は90(H21以前に採択:70)円/m <sup>3</sup> 以上、水道用水供給事業は70(H21以前に採択:50)円/m <sup>3</sup> 以上 イ 地方公営企業法施行規則第7条に定める法定耐用年数以内の施設 ウ H9以前に建築された施設 エ 耐震補強又は改築・更新を行った基幹水道構造物については、レベル2地震動に対して、生じる被害が軽微で所期の機能を保持できる構造 オ 地震対策等地域のⅠ又はⅡのいずれかにおける事業 (2) 厚生労働大臣が認める事業		
水道管路耐震化推進事業	老朽管更新事業 H27以前に採択された事業及びH28実施事業(H28新規事業は、H28実施分に限る) (1) 次のいずれにも該当する事業 ア 地震対策として行う事業であって、次のaに該当し、かつb～fのいずれかに該当するもの(dはH25まで、eはH30まで)次のaに該当し、かつb～f a 地震対策等地域のⅠ又はⅡのいずれかにおける事業 b 給水人口5万人未満 c 給水人口5万人以上で、家庭用1か月10m <sup>3</sup> の水道料金が * :上欄参照 給水人口5万人以上の水道事業者における平均 * より高い事業者 d 給水人口5万人以上で、次の①及び②いずれにも該当(基幹管路における鑄鉄管、コンクリート管に限る) ① 20年以上経過した鑄鉄管、コンクリート管が基幹管路延長の10%以上残存 ② 単年度あたり、基幹管路延長の1.5%以上又は5km以上の更新整備 e 給水人口5万人以上で、次の①又は②いずれかに該当 ① H21以降に他の水道事業(給水人口5,000人超)又は水道用水供給事業との事業統合を行った事業者 ② 他の水道事業(5,000人超)又は水道用水供給事業とのH30までの事業統合計画が広域的な水道整備計画に定められている事業者 f 水道用水供給事業者 イ 水道事業で資本単価90(H21以前に採択:70)円/m <sup>3</sup> 以上、又は水道用水供給事業で資本単価70(H21以前に採択:50)円/m <sup>3</sup> 以上 (2) (1)に該当する事業で、水道事業で資本単価140円/m <sup>3</sup> 以上、又は水道用水供給事業で資本単価100円/m <sup>3</sup> 以上 (3) 厚生労働大臣が認める事業	1/3 (H21以前の採択分及びダクタイル鑄鉄管は1/4)  1/2 (H21以前の採択分及びダクタイル鑄鉄管は1/3) 1/4	

区分、[主な対象施設]		採択基準(交付要綱等の抜粋)	交付率	
水道施設等耐震化事業	水道管路耐震化推進事業	管路近代化事業	直結給水を実施するための次のいずれにも該当する事業 (1) 管路近代化計画に基づき施行される事業で、過去に本補助金が交付された計画が達成されていない (2) 都市計画法に基づく市街化区域及び当該市街化区域と一体となった配水施設の整備を行うことが合理的である給水区域において行う事業で、直結給水対象人口が10万人を限度とするもの (3) 資本単価140円/m3以上	1/3
		鉛管更新事業 [鉛管の導水管、送水管及び配水管]	鉛管の更新事業で資本単価90(H21以前に採択:70)円/m3以上のもの	1/3
		基幹管路耐震化整備	次のいずれにも該当する事業 (1) 災害復旧と併せて行う導水管、送水管及び厚生労働大臣が認める配水管の耐震化事業 (2) 原形より耐震性が向上する材質又は継手構造を持つ管路による災害復旧 (3) 更新する管路は、災害復旧の補助対象となった管と同等の耐震性を有する材質又は継手構造	1/2
水道事業運営基盤強化推進等事業	水道事業運営基盤強化推進事業	広域化事業	次のいずれにも該当する事業であって、事業開始後5年以内に広域化を実現するもの 1 都道府県水道ビジョンに基づく圏域における広域化事業 2 市町村域を超えた3事業体以上の広域化であり、計画給水人口が原則5万人以上(現在給水人口1万人未満の事業体を含む場合は、計画給水人口3万人以上) 3 資本単価が90円/m3以上である水道事業を含む広域化事業 ただし以下のいずれにも該当する場合は資本単価要件はかからない (1) 現在給水人口が1万人以下 (2) 地震対策地域に指定されている (3) 一人当たり管路延長が、一人当たり平均管路延長(H29:13.14m/人)より長い (4) 1ヶ月に10m3使用した場合の家庭用の水道料金が、平均料金(H29:1,540円)より長い	1/3
		運営基盤強化等事業	広域化事業に係る対象施設の整備に要する事業費の総額を上限とし、広域化後の圏域において行う施設整備事業	1/3
		水道施設台帳整備事業	水道事業について広域化を検討している協議会等に参加している複数の水道事業が、広域化事業を展開することを意思表示している場合について台帳整備を行うために必要となる事業(交付額上限:1事業体当たり1百万円)H31までの時限事業とする	1/3
水道水源自動監視施設等整備費	水道水源自動監視施設整備費 [理化学的指標検査装置及び生物指標検査装置等]	次のいずれにも該当する事業 1 水道水源自動監視施設の整備が必要であると認められる事業 2 2以上の水道事業者等が連携して体系的・効率的かつ計画的に24時間連続して水道水源の監視を行う事業 3 都道府県が定める水道水質管理計画と整合	1/4	
		遠隔監視システム整備費 [計装用機器及び監視操作設備等]	簡易水道事業統合計画に基づき、簡易水道事業等と統合する、又は統合した水道事業者が施設の管理水準を維持しつつ、経費の削減を通じた経営の効率化を図るために整備する事業	1/4

(\*1、\*2)

・特定簡易水道事業及び特定飲料水供給施設とは、事業経営者が同一で次のいずれかに該当する他の水道事業が存在するもの

(ア)会計が同一

(イ)水道施設が接続

(ウ)道路延長距離原則10km未満に給水区域

・特定簡易水道事業又は特定飲料水供給施設でない事業又は施設には、H31までは次のものを含む。ただし、自然災害などの理由により工期を延長するものとして厚生労働省が承認した事業に限る。

H21まで(特定市町村ではH23まで)に市町村が策定し厚生労働省が承認した簡易水道事業統合計画の対象となっている事業又は施設

H28までに他の水道事業と統合した簡易水道事業

・特定市町村とは、次のいずれかの要件を有する市町村

(ア)H19以降に市町村合併を総務大臣により告示された市町村

(イ)H21において、市町村合併に関して法の規定による協議会又は任意の協議会が設置されていた市町村

(ウ)H19以降に大規模な災害に被災し、既存の施設整備計画の変更を余儀なくされた市町村

(エ)厚生労働大臣が特に必要と認めた市町村

(\*3)

・特定経営状況事業とは、給水原価が全簡易水道事業の平均(316.74円/m3:H29採択事業分)の半分以上で、

供給単価が全簡易水道事業の平均(169.77円/m3:H29採択事業分)の半分以上かつ供給単価が給水原価の120%以下の簡易水道事業