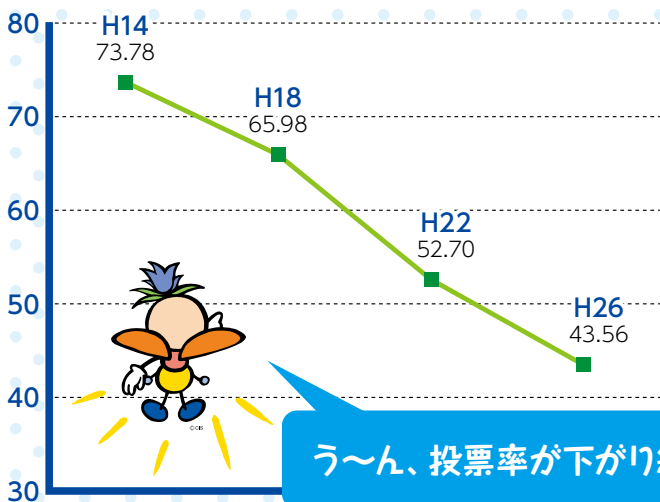


8月5日(日)は 長野県知事選挙の 投票日です!


18歳から投票できます!

● 県知事選挙の投票率の推移



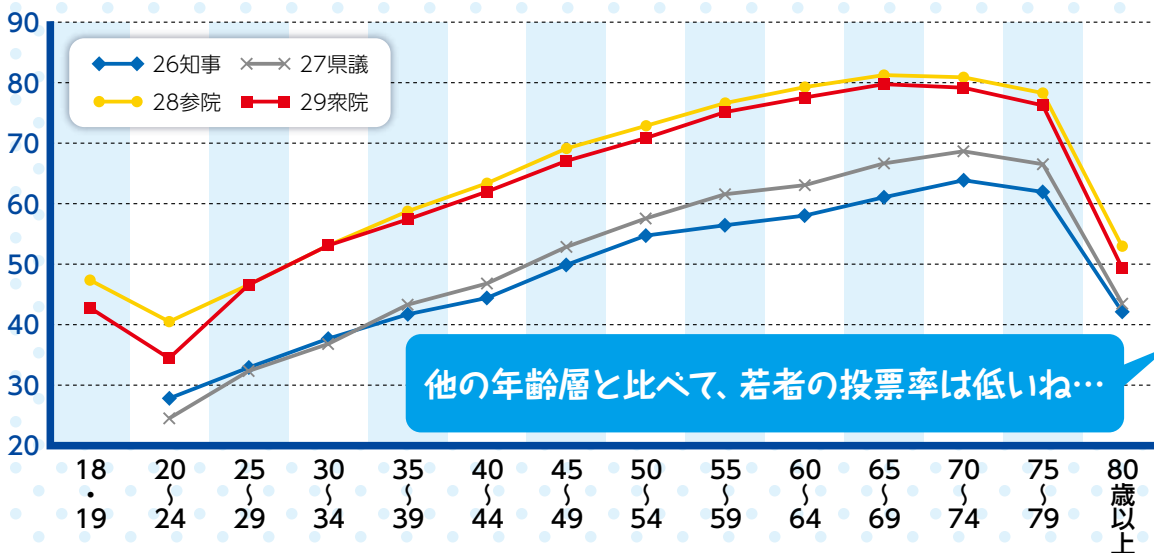
見てネ!

長野県選挙管理委員会
ホームページはこちら



う〜ん、投票率が下がり続けているね…

● 各種選挙の年齢層別投票率



他の年齢層と比べて、若者の投票率は低いね…



投票はこんなに簡単だよ!

事前に送られてきた「投票所入場券」を持っていこう!

投票日の前には、投票所入場券が送られてきます。

これには、あなたの氏名と投票所の場所などが書かれていて、持参することで、名簿との照合がスムーズに。もし、忘れても、本人確認ができれば投票できます。

投票の流れ




STEP 1
投票所入場券を持って投票所に行きます。

STEP 2
投票所入場券を出して、選挙人名簿に登録されている本人かどうかの確認を受けます。

STEP 3
投票用紙をもらいます。

STEP 4
決められた場所で投票用紙に書き込みます。



「期日前投票」って知ってる?

投票日当日に用事があるなら、「期日前投票」をしてみよう!

投票日に用事がある場合には、市役所や町村の役場などに設けられる「期日前投票所」で投票ができます。

期日前投票ができる期間は、告示日の翌日(7月20日)から投票日の前日(8月4日)まで。時間は、原則午前8時30分から午後8時までで、土日でも大丈夫。

投票方法も、基本的には投票日当日と同じです。

夜8時までなら部活の帰りに期日前投票ができるわ!



投票先を決めるための情報はいろいろあるよ!

● 選挙ポスター	● 選挙公報	● 政見放送
● 街頭演説・街宣カー	● 友達や身近な人に聞く	● 候補者のビラ・はがき等
● 候補者のHPやSNS等	● テレビ・新聞などのマスメディアによる報道	● まとめサイトなどネット上の情報



長野県の未来を方向付ける大切な機会に
君の想いを届けよう!