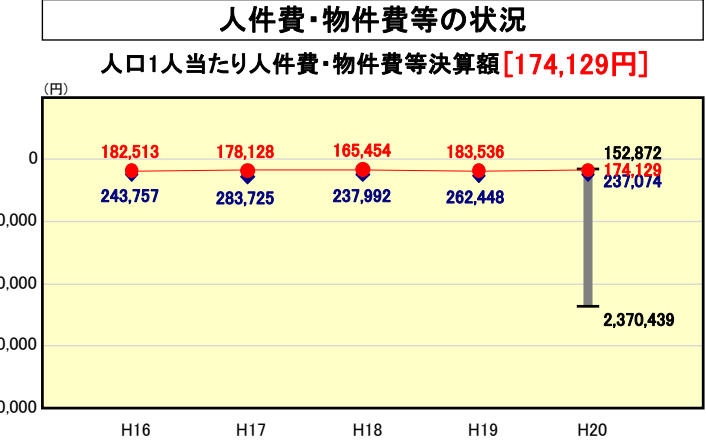
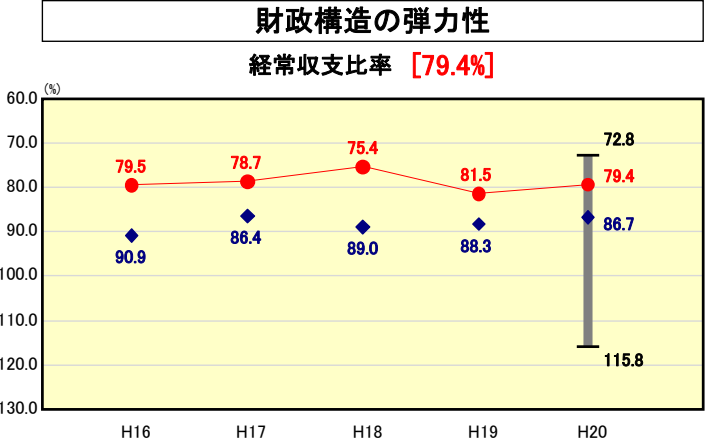
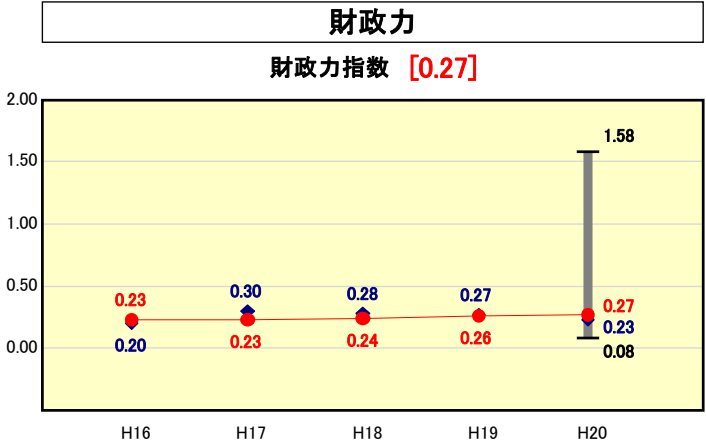


# 市町村財政比較分析表(平成20年度普通会計決算)



※人件費、物件費及び維持補修費の合計である。ただし 人件費には事業費支弁人件費を含み、退職金は含まない。

**分析欄**

**財政力指数**  
類似団体平均値とほぼ同じであるが、当村内には大きな事業所が少ないことや高齢化率が32.5%(21年12月現在)と高いことなどから県内及び全国平均よりも低い。今後とも住民との協働を行政運営の柱にすえ、限られた財政の中で充実したサービス提供に努める。

**経常収支比率**  
行政経費総額に占める、人件費・物件費等の割合が低いことなどから類似団体の中でも低い位置にあり、財政の弾力性が保たれている。今後とも起債発行額の精査抑制、村行政組織のスリム化を継続することなどにより数値の低減に努める。

**人口1人当たり人件費・物件費等決算額**  
類似団体平均と比較すると低位にあるものの、人口規模が小さいことから県及び全国平均を上回っている。物件費等の歳出の更なる縮減を引き続き努めたい。

**ラスパイレス指数**  
給与の適正化には以前から取り組んでいるところであり、類似団体の中でも低い位置にある。今後とも適正化に引き続き取り組む。

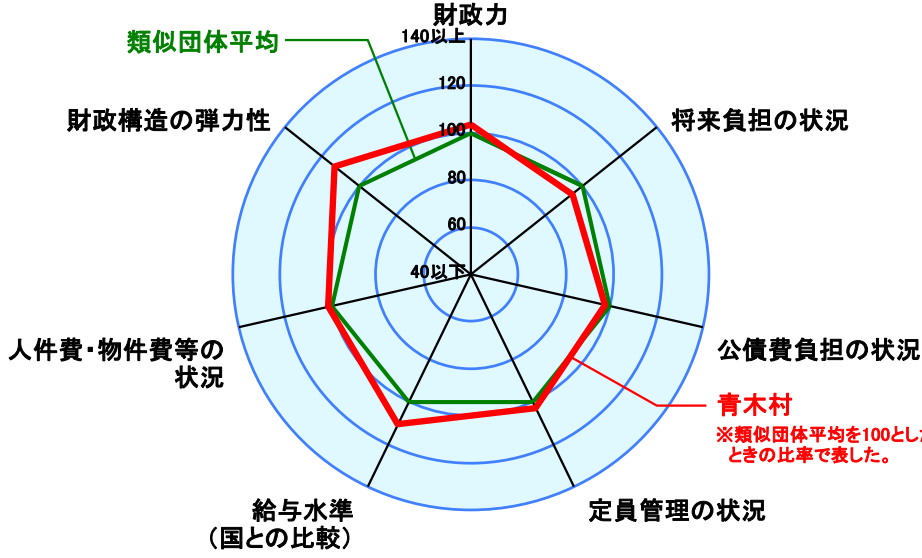
● 当該団体値  
◆ 類似団体内平均値  
T 類似団体内の最大値及び最小値

類似団体内順位 10/37  
全国市町村平均 0.56  
長野県市町村平均 0.43

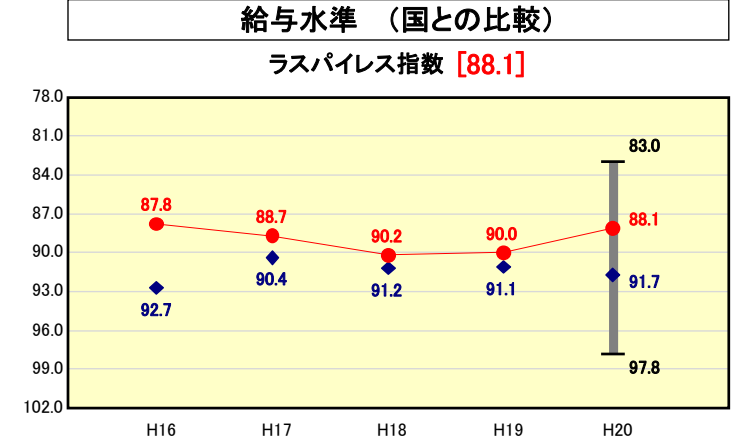
類似団体内順位 5/37  
全国市町村平均 91.8  
長野県市町村平均 87.6

類似団体内順位 3/37  
全国市町村平均 114,142  
長野県市町村平均 120,514

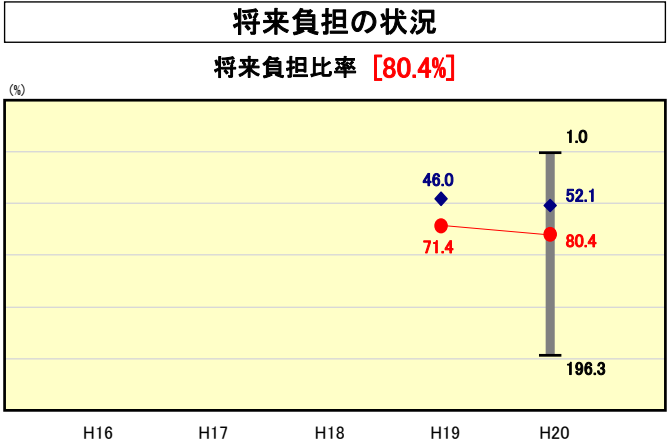
人口	4,848	人(H21.3.31現在)
面積	57.09	km <sup>2</sup>
標準財政規模	1,864,231	千円
歳入総額	2,840,491	千円
歳出総額	2,626,577	千円
実質収支	174,854	千円



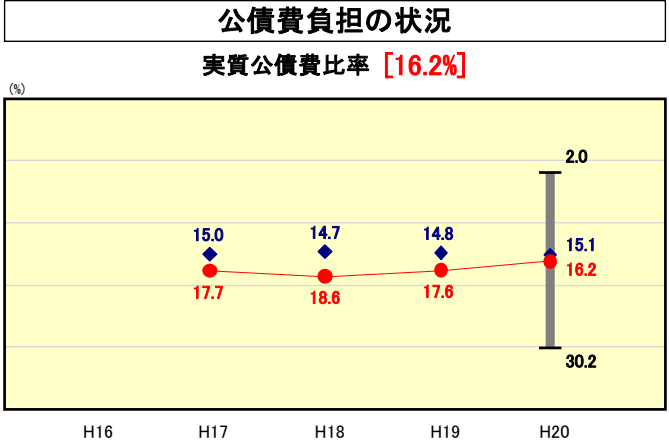
※類似団体とは、人口および産業構造等により全国の市町村を35のグループに分類した結果、当該団体と同じグループに属する団体を言う。  
※平成21年度中に市町村合併した団体で、合併前の団体ごとの決算に基づく実質公債費比率及び将来負担比率を算出していない団体については、グラフを表記せず、レーダーチャートを破線としている。  
※充当可能財源等が将来負担額を上回っている団体については、将来負担比率のグラフを表記せず、レーダーチャートを破線としている。



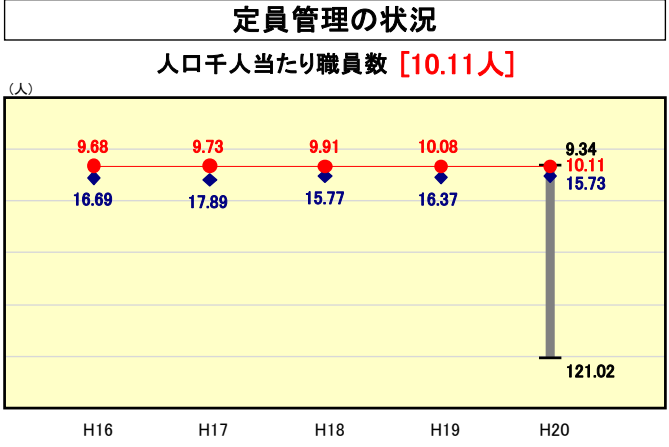
類似団体内順位 9/37  
全国市平均 98.4  
全国町村平均 94.6



類似団体内順位 14/37  
全国市町村平均 100.9  
長野県市町村平均 70.4



類似団体内順位 17/37  
全国市町村平均 11.8  
長野県市町村平均 13.7



類似団体内順位 2/37  
全国市町村平均 7.46  
長野県市町村平均 7.94