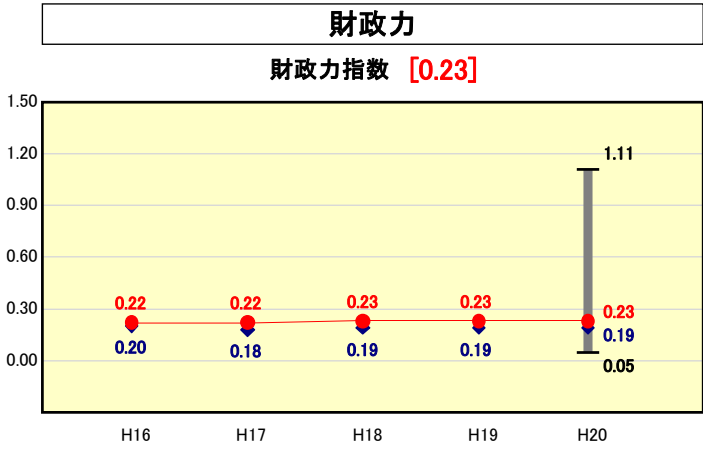


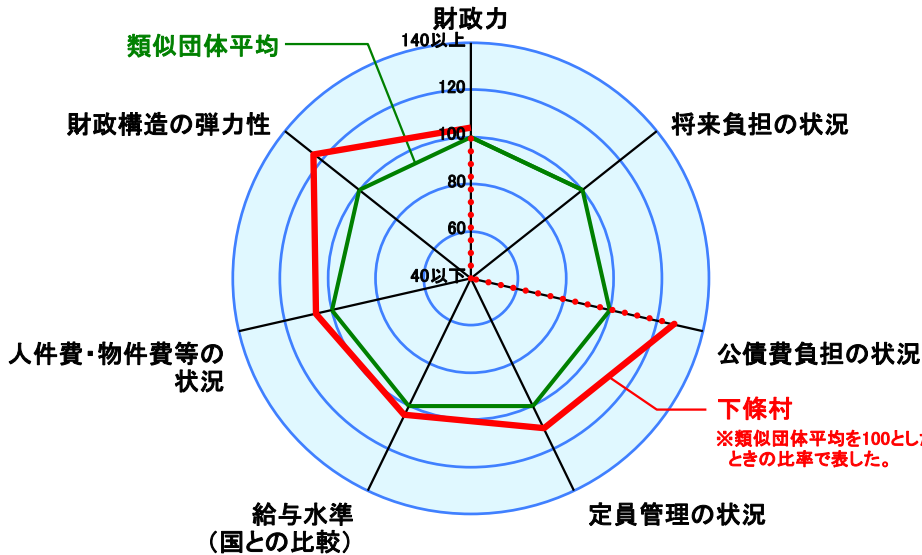
市町村財政比較分析表(平成20年度普通会計決算)

● 当該団体値
◆ 類似団体内平均値
T 類似団体内の最大値及び最小値

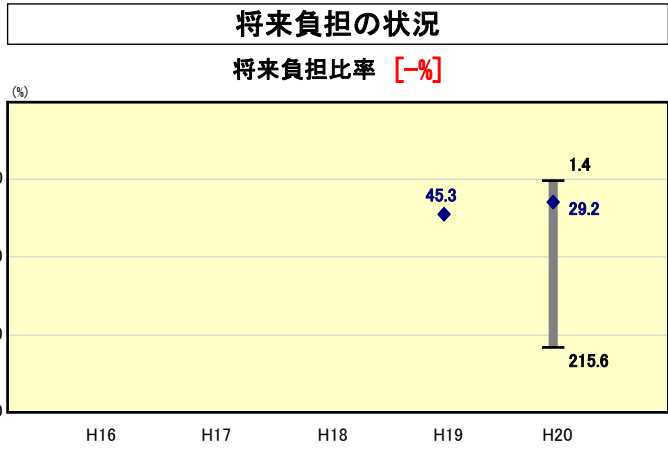
| | | |
|--------|-----------|-----------------|
| 人口 | 4,183 | 人(H21.3.31現在) |
| 面積 | 37.66 | km ² |
| 標準財政規模 | 1,768,151 | 千円 |
| 歳入総額 | 2,778,828 | 千円 |
| 歳出総額 | 2,575,004 | 千円 |
| 実質収支 | 193,832 | 千円 |



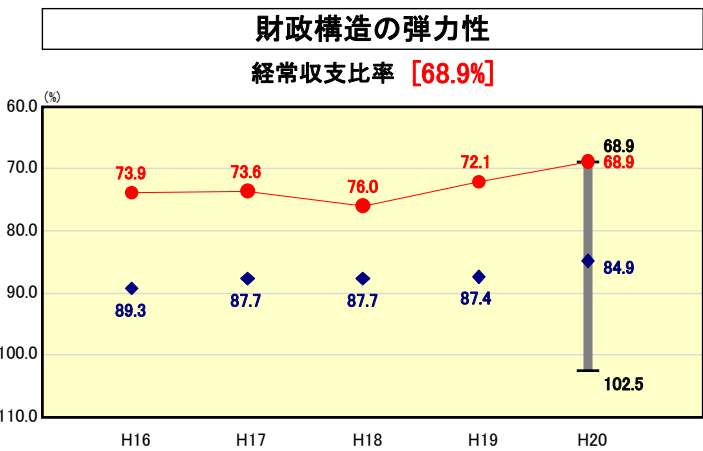
類似団体内順位 23/129
全国市町村平均 0.56
長野県市町村平均 0.43



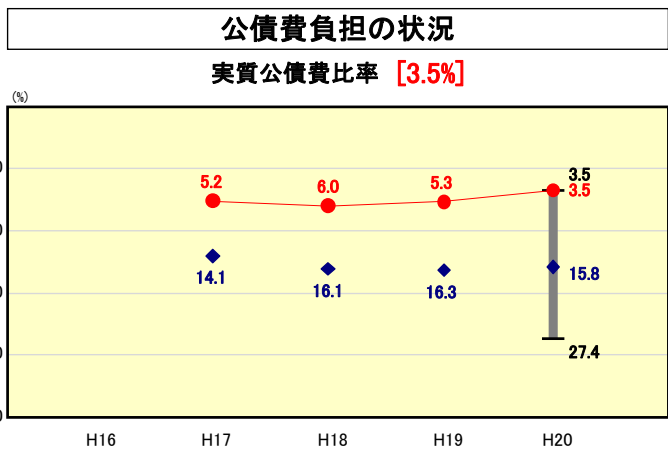
※類似団体とは、人口および産業構造等により全国の市町村を35のグループに分類した結果、当該団体と同じグループに属する団体を言う。
※平成21年度中に市町村合併した団体で、合併前の団体ごとの決算に基づく実質公債費比率及び将来負担比率を算出していない団体については、グラフを表記せず、レーダーチャートを破線としている。
※充当可能財源等が将来負担額を上回っている団体については、将来負担比率のグラフを表記せず、レーダーチャートを破線としている。



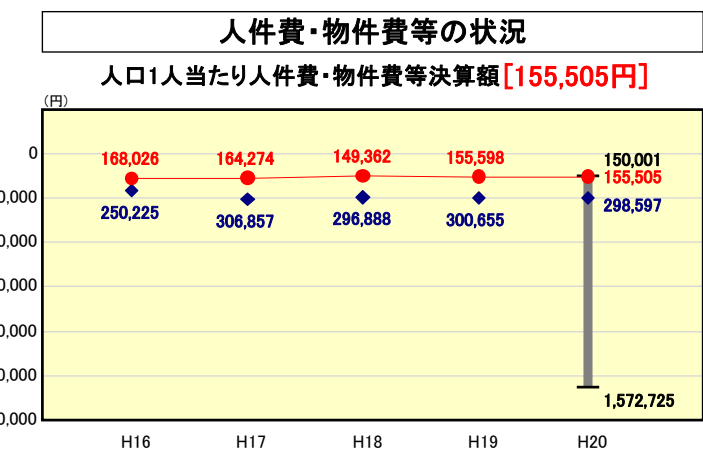
類似団体内順位 -/
全国市町村平均 100.9
長野県市町村平均 70.4



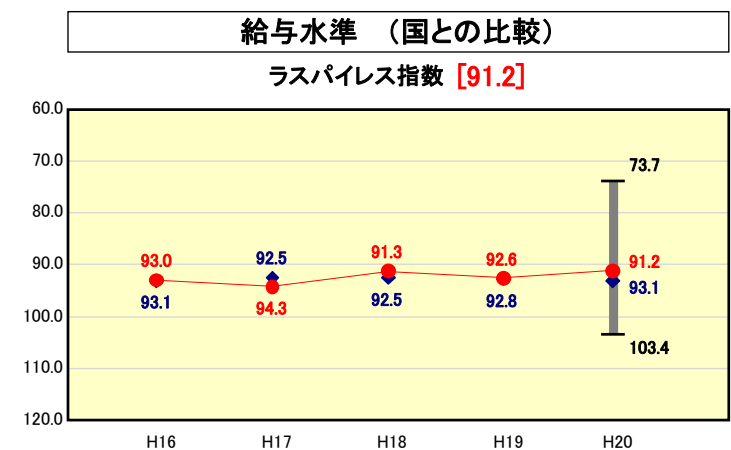
類似団体内順位 1/129
全国市町村平均 91.8
長野県市町村平均 87.6



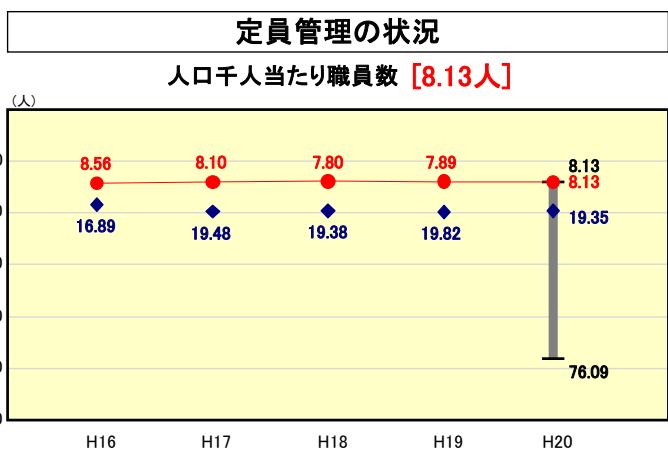
類似団体内順位 1/129
全国市町村平均 11.8
長野県市町村平均 13.7



類似団体内順位 2/129
全国市町村平均 114,142
長野県市町村平均 120,514



類似団体内順位 35/129
全国市平均 98.4
全国町村平均 94.6



類似団体内順位 1/129
全国市町村平均 7.46
長野県市町村平均 7.94

※人件費、物件費及び維持補修費の合計である。ただし 人件費には事業費支弁人件費を含み、退職金は含まない。

分析欄

【財政力】
類似団体の平均を若干上回っているものの低い水準である。今後も景気の低迷により収支等の増加は見込めないが、収納率100%の維持、行財政の効率化に努め健全財政を維持する。

【財政構造の弾力性】**【人件費・物件費等の状況】**
施設維持管理、事務事業の見直し、職員数の削減など徹底した行政のスリム化に取り組んできた成果の現れと思われる。今後も一層の効率化と健全な財政運営を推進する。

【給与水準】
給与・手当ての適正化をはかり、類似団体並みを維持する。

【将来負担の状況】
起債残高は繰上償還、新規起債の抑制により類似団体の平均を下回っているが、H19～20年度にかけては情報通信基盤整備など大型事業により起債借入額が一時的に増加した。社会資本整備もひと段落し、21年度以降は起債額も減少する見込であるとともに、基金など将来負担額へ充当可能な財源が将来負担額を大きく上回っている。

【公債費負担の健全度】
大規模事業により上昇しつつあったが、平成15年より起債の抑制、繰上償還に努め実質公債費比率は3.5%と低い水準にある。H19～20年度にかけ大型事業に伴い一時的に起債額が増加したが、ここ数年は現水準の維持を見込んでいる。

【定員管理の適正度】
類似団体の最低職員数になっているが、更なる事務事業の見直し、職員の適正配置等により職員数適正化に勤める。