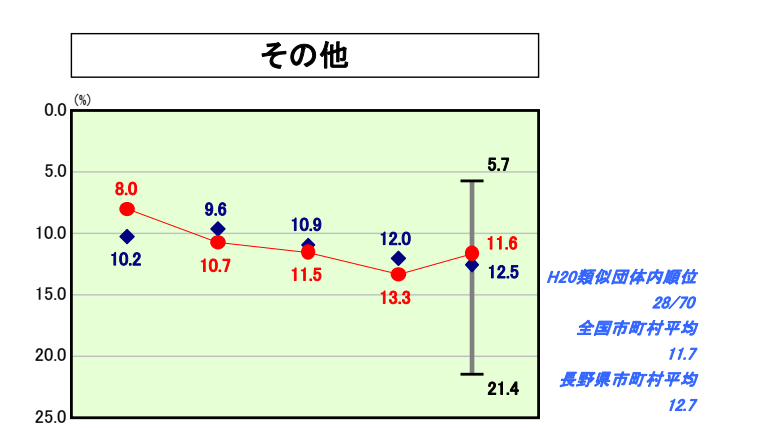
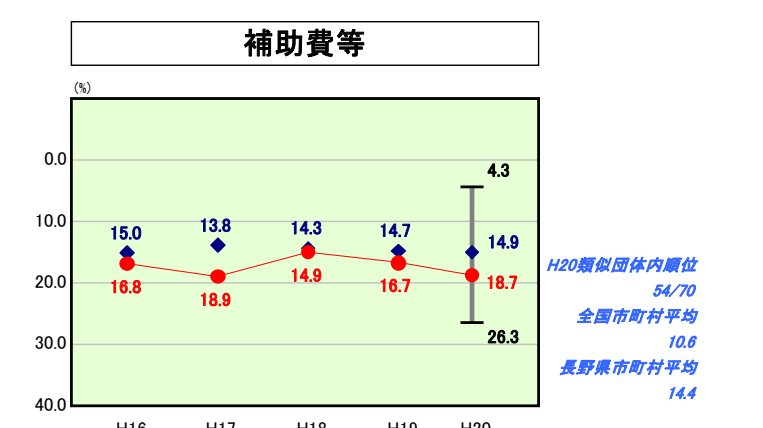
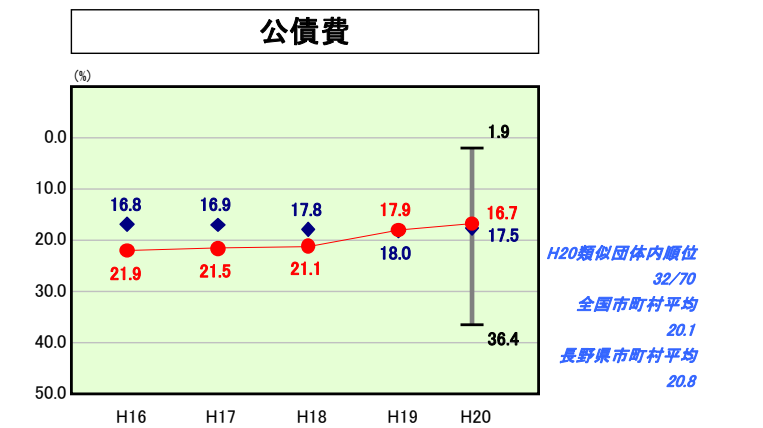
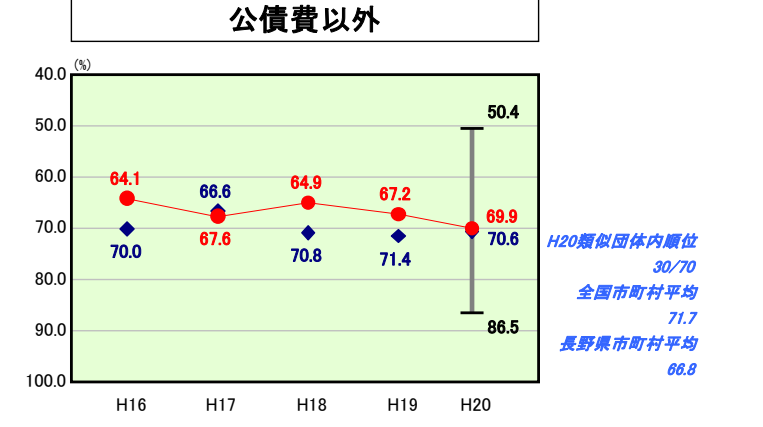
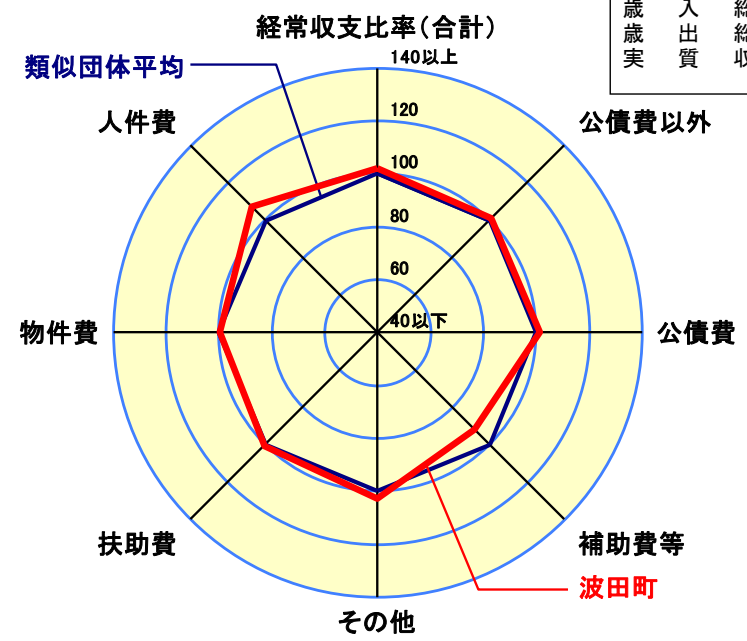
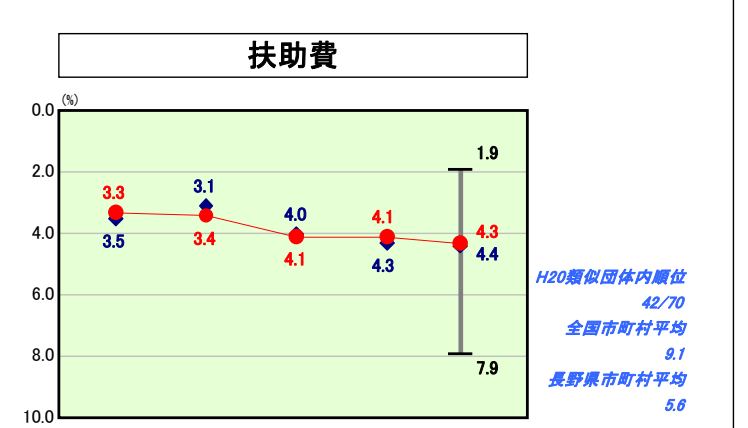
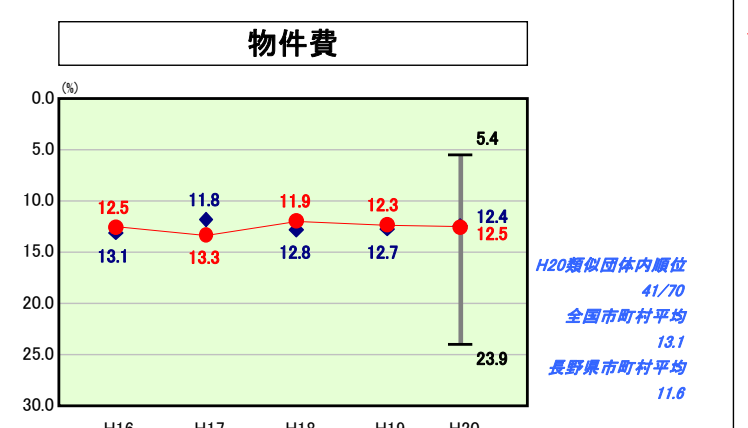
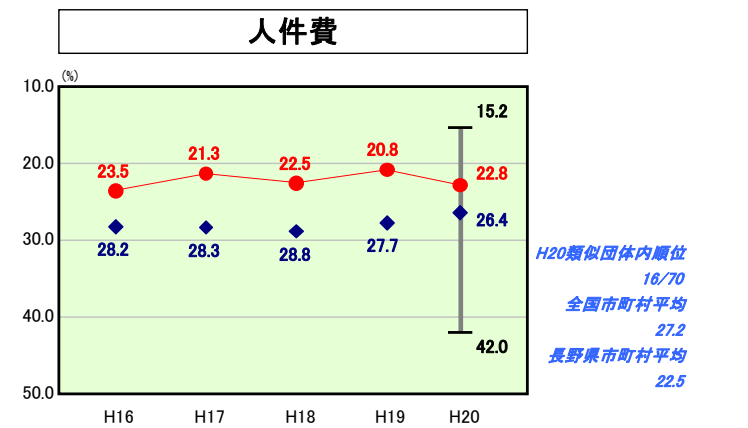
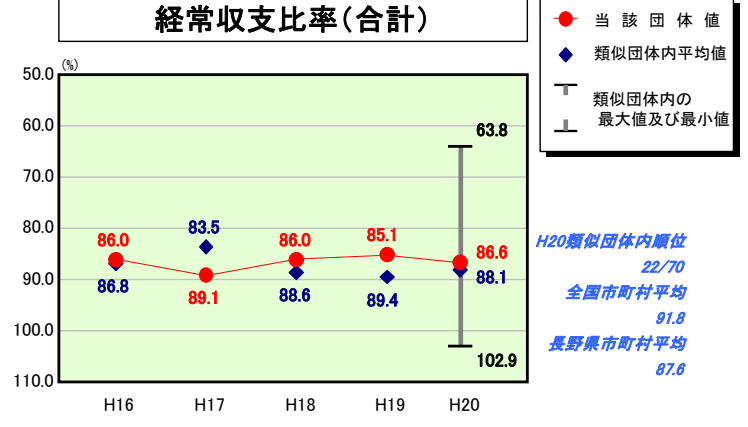


歳出比較分析表(平成20年度普通会計決算)

経常収支比率の分析

人面標準	15,210人(H21.3.31現在)
歳入総額	5,197,828千円
歳出総額	4,829,403千円
実質収支	107,346千円
口積規模	59.42 km ²



- ※1 本レーダーチャートは、当該団体と類似団体平均値より算出した偏差値をもとにチャート化したものである。(偏差値は平均を100としている。)
- ※2 当該団体の八角形が平均値の八角形より外側にあるほど、歳出抑制等により財政構造に弾力性があることを示している。
- ※3 類似団体とは、人口および産業構造等により全国の市町村を35のグループに分類した結果、当該団体と同じグループに属する団体を言う。

分析欄

【経常収支比率】
 類似団体平均は下回ったものの、昨年度と比べると1.5ポイントの上昇となった。上昇要因としては、企業収益の悪化による法人町民税還付金の増加や公共下水道事業会計、病院事業会計への繰出金の増加などがあげられる。

【人件費】
 平成16年度に策定した「自立のための計画」に沿って人件費の削減を進め、類似団体平均、全国市町村平均、長野県市町村平均を下回る結果となった。

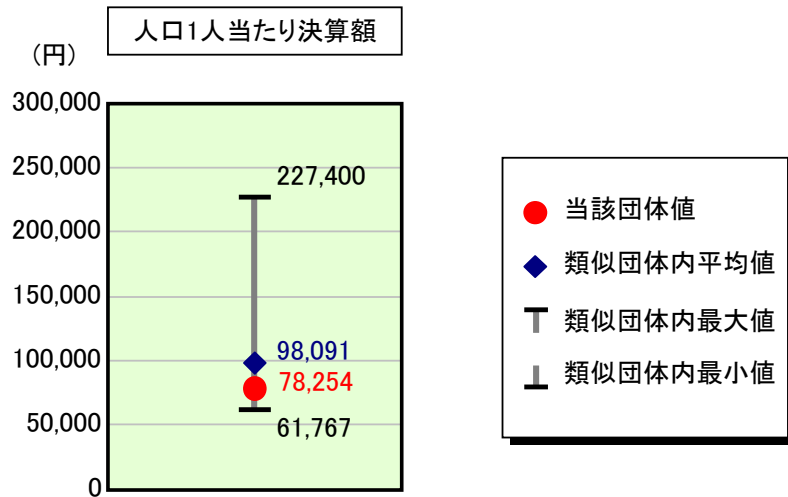
【公債費】
 平成初期の大型建設事業に充てた地域総合整備事業債等の繰上償還効果が現れはじめ、類似団体平均を下回る結果となった。

【補助費等】
 企業収益の悪化による法人町民税還付金の増、繰出金算出方法の見直しに伴う公共下水道事業会計、病院事業会計への繰出金の増などによって類似団体平均を大幅に上回る結果となった。

歳出比較分析表(平成20年度普通会計決算)

長野県 波田町

人件費及び人件費に準ずる費用の分析




人件費及び人件費に準ずる費用

	当該団体決算額 (千円)	人口1人当たり決算額		対比 (%)
		当該団体 (円)	類似団体平均 (円)	
人件費	995,196	65,430	82,436	▲ 20.6
賃金(物件費)	92,005	6,049	6,151	▲ 1.7
一部事務組合負担金(補助費等)	144,595	9,507	11,907	▲ 20.2
公営企業(法適)等に対する繰出し(補助費等)	-	-	587	-
公営企業(法適)等に対する繰出し(投資及び出資金・貸付金)	-	-	-	-
公営企業(法非適)等に対する繰出し(繰出金)	34,423	2,263	3,840	▲ 41.1
事業費支弁に係る職員の人件費(投資的経費)	5,361	352	1,902	▲ 81.5
▲退職金	▲ 81,332	▲ 5,347	▲ 8,732	▲ 38.8
合計	1,190,248	78,254	98,091	▲ 20.2

参考

	当該団体	類似団体平均	対比(差引)
人口1,000人当たり職員数(人)	8.15	9.41	▲ 1.26
ラスパイレス指数	94.4	93.9	0.5

公債費及び公債費に準ずる費用の分析

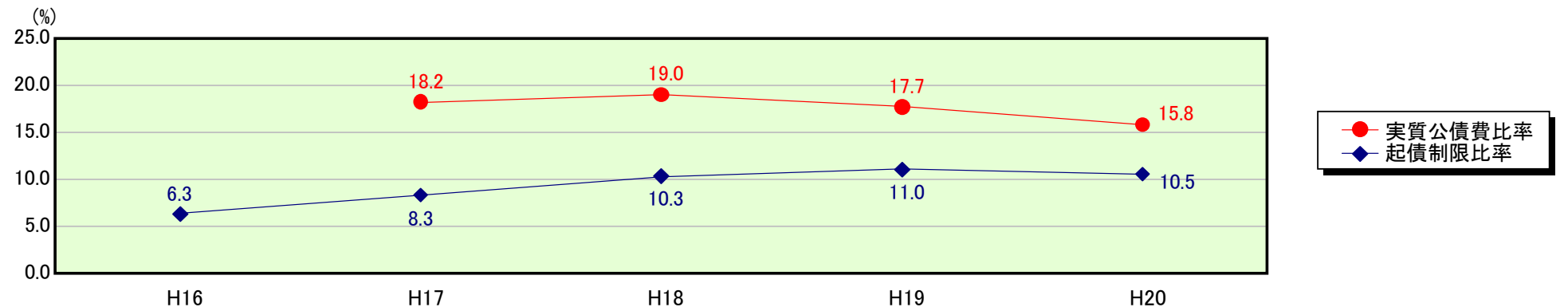


公債費及び公債費に準ずる費用(実質公債費比率の構成要素)

	当該団体決算額 (千円)	人口1人当たり決算額		対比 (%)
		当該団体 (円)	類似団体平均 (円)	
公債費充当一般財源等額 (繰上償還額及び満期一括償還地方債の元金に係る分を除く。)	610,762	40,155	48,815	▲ 17.7
満期一括償還地方債の一年当たりの元金償還金に相当するもの (年度割相当額)等	-	-	4	-
公営企業債の償還の財源に充てたと認められる繰入金	355,627	23,381	12,525	86.7
一部事務組合等の起こした地方債に充てたと認められる補助金又は負担金に充当する一般財源等額	38,611	2,539	6,657	▲ 61.9
債務負担行為に基づく支出のうち公債費に準ずるものに充当する一般財源等額	43,498	2,860	1,586	80.3
一時借入金利子 (同一団体における会計間の現金運用に係る利子は除く)	-	-	22	-
▲地方債に係る元利償還金及び準元利償還金に要する経費として普通交付税の額の算定に用いる基準財政需要額に算入された額	▲ 593,607	▲ 39,027	▲ 39,252	▲ 0.6
合計	454,891	29,907	30,357	▲ 1.5

平成21年4月1日以降の市町村合併により消滅した団体については、「-」としている(以下の項目について同じ。)

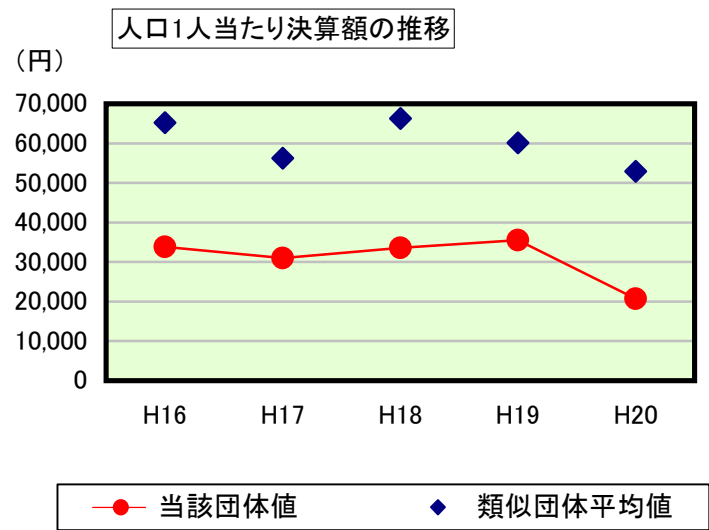
※参考 実質公債費比率及び起債制限比率の推移



歳出比較分析表(平成20年度普通会計決算)

長野県 波田町

普通建設事業費の分析



普通建設事業費

	当該団体決算額 (千円)	人口1人当たり決算額				
		当該団体(円)	増減率(%) (A)	類似団体平均(円)	増減率(%) (B)	(A)-(B)
H16	514,002	33,865	▲ 26.0	65,213	▲ 21.0	▲ 5.0
うち単独分	370,852	24,434	0.2	47,301	▲ 14.5	14.7
H17	470,760	31,000	▲ 8.5	56,261	▲ 13.7	5.2
うち単独分	242,363	15,960	▲ 34.7	37,300	▲ 21.1	▲ 13.6
H18	511,963	33,571	8.3	66,287	17.8	▲ 9.5
うち単独分	360,454	23,636	48.1	36,581	▲ 1.9	50.0
H19	540,741	35,496	5.7	60,088	▲ 9.4	15.1
うち単独分	260,554	17,103	▲ 27.6	30,773	▲ 15.9	▲ 11.7
H20	314,927	20,705	▲ 41.7	52,940	▲ 11.9	▲ 29.8
うち単独分	209,586	13,779	▲ 19.4	28,496	▲ 7.4	▲ 12.0
過去5年間平均	470,479	30,927	▲ 12.4	60,158	▲ 7.6	▲ 4.8
うち単独分	288,762	18,982	▲ 6.7	36,090	▲ 12.2	5.5