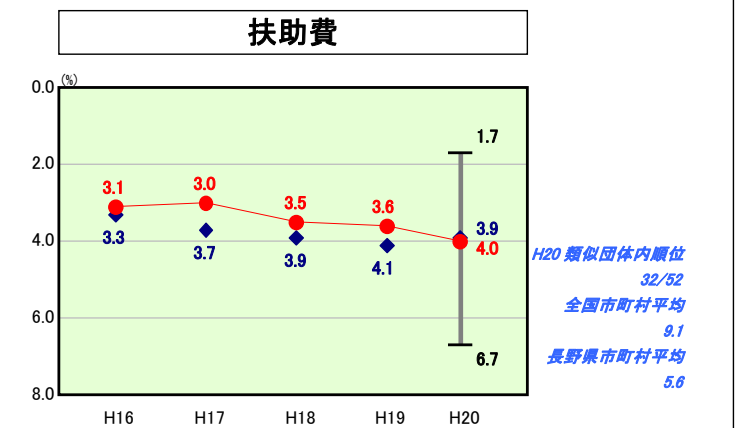
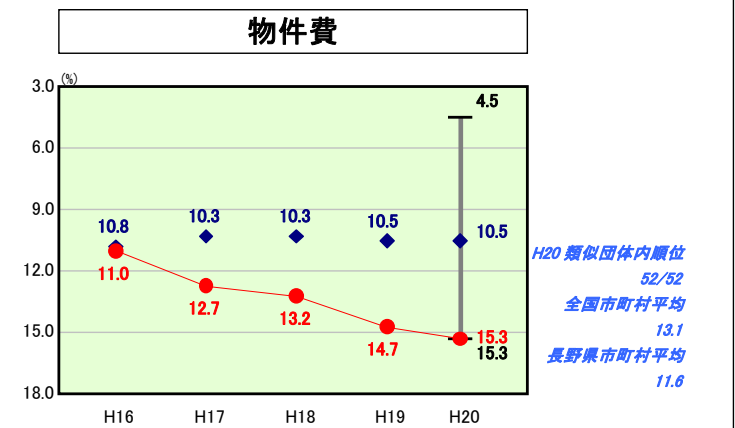
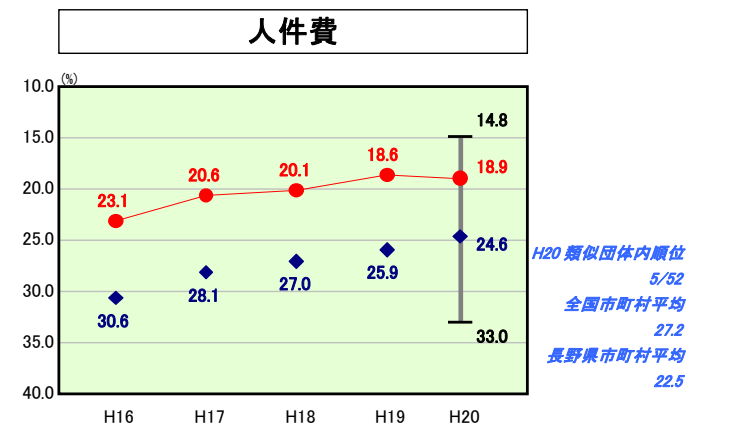
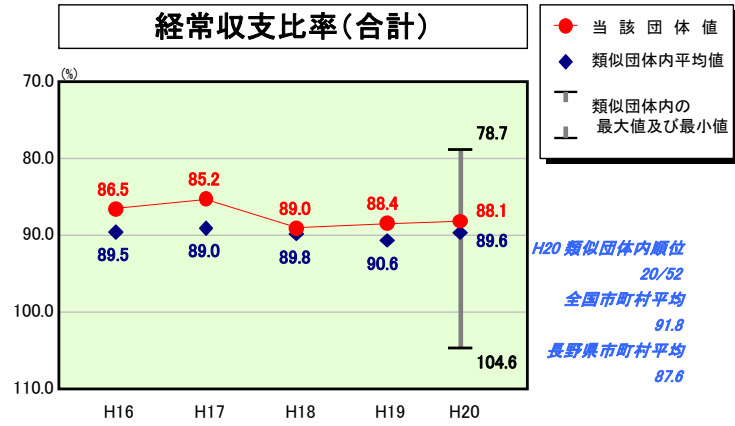
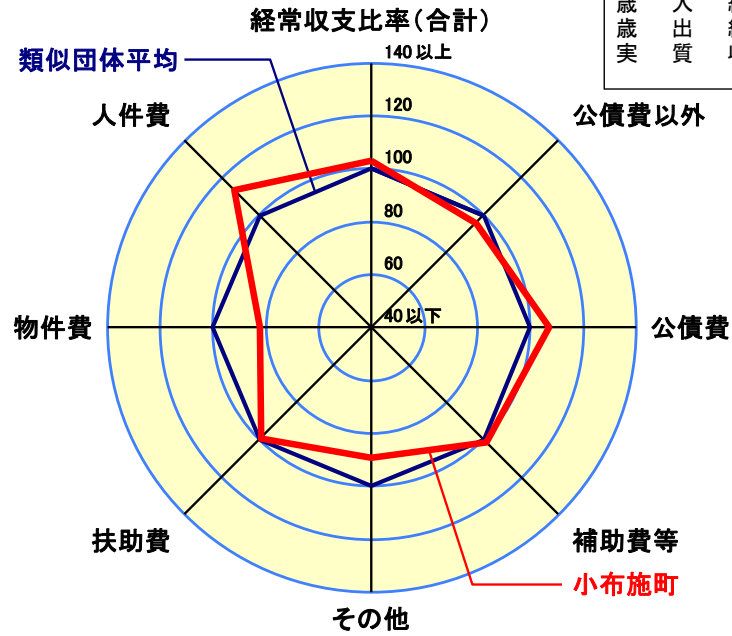


歳出比較分析表(平成20年度普通会計決算)

経常収支比率の分析



| | |
|--------|-----------------------|
| 人口 | 11,486人(H21.3.31現在) |
| 面積 | 19.07 km ² |
| 標準財政規模 | 3,062,496千円 |
| 歳入総額 | 4,691,346千円 |
| 歳出総額 | 4,126,741千円 |
| 実質収支 | 334,171千円 |



- ※1 本レーダーチャートは、当該団体と類似団体平均値より算出した偏差値をもとにチャート化したものである。(偏差値は平均を100としている。)
- ※2 当該団体の八角形が平均値の八角形より外側にあるほど、歳出抑制等により財政構造に弾力性があることを示している。
- ※3 類似団体とは、人口および産業構造等により全国の市町村を35のグループに分類した結果、当該団体と同じグループに属する団体を言う。

分析欄

【人件費】…類似団体平均と比較すると大きく下回る数値となっている。行財政改革に早くから取り組み、スリム化を図ってきたことにより人件費自体が低く抑えられている。また、臨時職員の賃金等を含めた「人件費及び人件費に準ずる費用」の人口一人あたりの金額でも類似団体で最低水準である。今後も人件費抑制を図りながら住民サービスの低下を招かないよう、職員一人ひとりの意欲と能力向上に向け、職員研修の充実等を実施し「すべては町民のために」を合言葉に「意識改革」と「行動改革」に取り組む。

【物件費】…類似団体平均を大きく上回る数値となった。職員削減を補うための臨時、嘱託職員の賃金や委託料が増加してきたことが要因である。また、備品購入など特殊要因による影響もある。今後は委託料等の見直しや施設維持管理に係るコスト削減に努める。

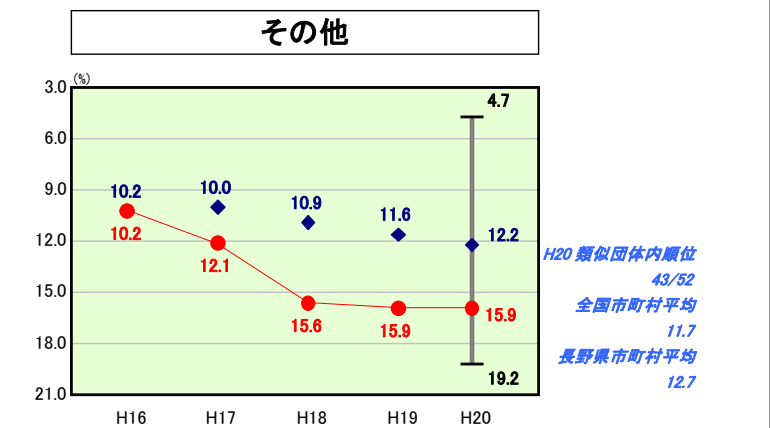
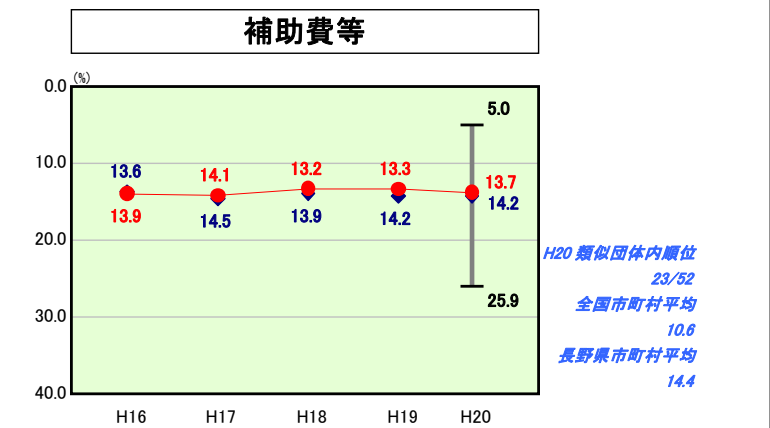
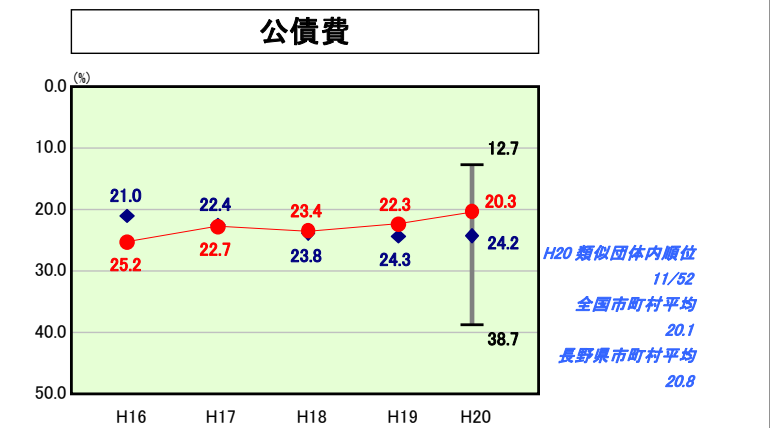
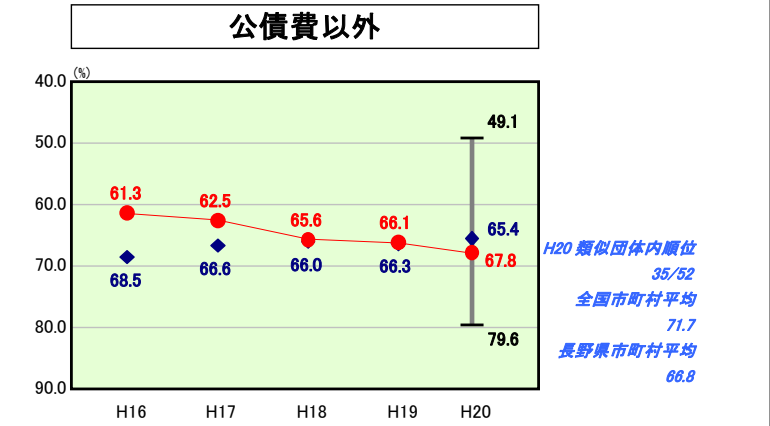
【扶助費】…類似団体平均と同程度の数値となっているが、福祉医療の充実や高齢者、障害者福祉の充実により増加傾向にある。扶助費の削減は難しい状況にあるが、社会情勢に注視しながら抑制に努め、適正化を図る。

【補助費等】…類似団体平均を下回っている。目的を達成したものや社会的ニーズの薄いものは、住民の理解を得ながら削減、縮小を行うとともに、時代要請に応じながら補助金の適正化を図る。

【公債費】…他の自治体に先行してインフラ整備を進めてきたことにより高水準で推移してきた公債費は、平成18年度を境に類似団体平均を下回っている。大規模な建設事業を行う場合は基金を活用する等、公債費の負担をできる限り軽減していく。

【その他】…平成18年度以降類似団体平均を大幅に上回る数値となった。これは下水道事業への繰出金に係る繰出基準の見直しの影響が大きい。雨水事業を行っている当町ではしばらく高水準が続くことが予想される。

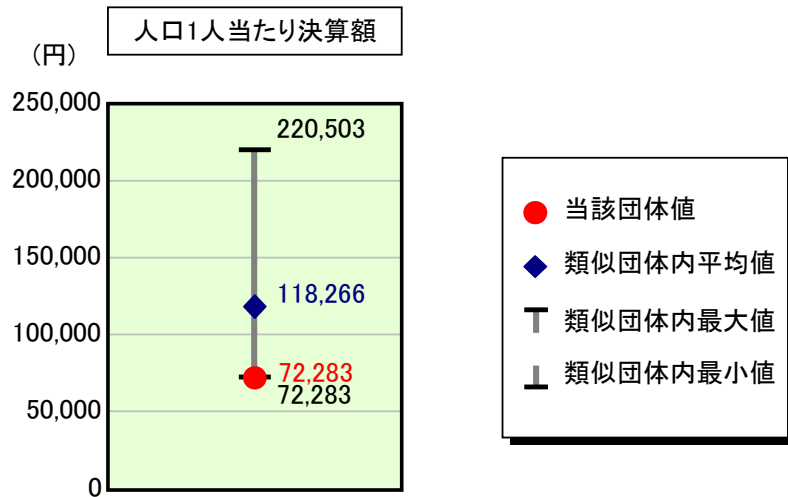
【普通建設事業費】…平成20年度は図書館の建設を行ったが、それでも類似団体平均を大きく下回る数値である。先行的なインフラ整備と、真に必要で緊急性の高いものを行うという考えからここ数年は類似団体平均を下回っている。今後も大規模な建設事業の予定がなく同程度の水準が続くものと予想される。



歳出比較分析表(平成20年度普通会計決算)

長野県 小布施町

人件費及び人件費に準ずる費用の分析



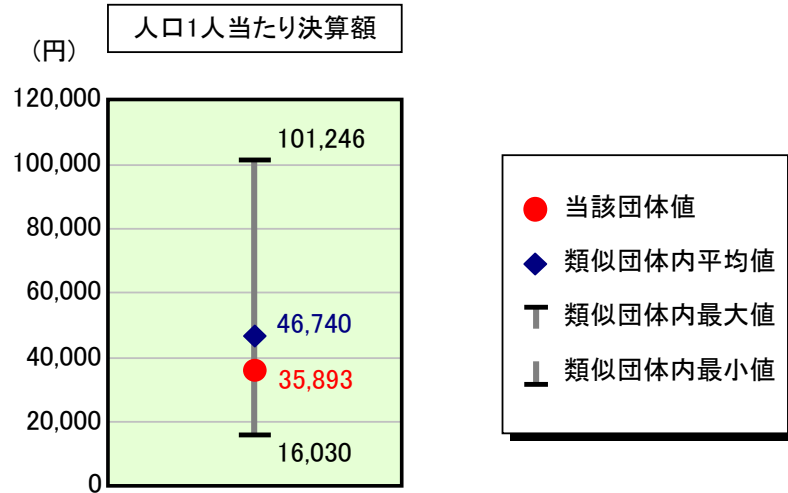
人件費及び人件費に準ずる費用

| | 当該団体決算額 (千円) | 人口1人当たり決算額 | | 対比 (%) |
|-------------------------------|-----------------|------------|------------|--------|
| | | 当該団体 (円) | 類似団体平均 (円) | |
| 人件費 | 682,312 | 59,404 | 97,146 | ▲ 38.9 |
| 賃金(物件費) | 149,532 | 13,019 | 7,004 | 85.9 |
| 一部事務組合負担金(補助費等) | 29,819 | 2,596 | 17,970 | ▲ 85.6 |
| 公営企業(法適)等に対する繰出し(補助費等) | - | - | 1,069 | - |
| 公営企業(法適)等に対する繰出し(投資及び出資金・貸付金) | - | - | - | - |
| 公営企業(法非適)等に対する繰出し(繰出金) | 21,337 | 1,858 | 4,591 | ▲ 59.5 |
| 事業費支弁に係る職員の人件費(投資的経費) | - | - | 1,944 | - |
| ▲退職金 | ▲ 52,752 | ▲ 4,593 | ▲ 11,457 | ▲ 59.9 |
| 合計 | 830,248 | 72,283 | 118,266 | ▲ 38.9 |

参考

| | 当該団体 | 類似団体平均 | 対比(差引) |
|-------------------|------|--------|--------|
| 人口1,000人当たり職員数(人) | 6.97 | 10.45 | ▲ 3.48 |
| ラスパイレス指数 | 91.3 | 93.3 | ▲ 2.0 |

公債費及び公債費に準ずる費用の分析

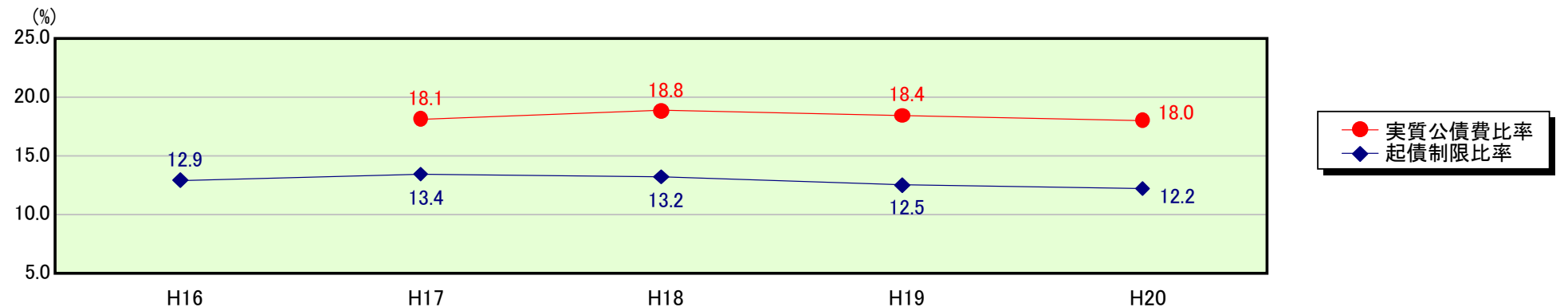


公債費及び公債費に準ずる費用(実質公債費比率の構成要素)

| | 当該団体決算額 (千円) | 人口1人当たり決算額 | | 対比 (%) |
|---|-----------------|------------|------------|--------|
| | | 当該団体 (円) | 類似団体平均 (円) | |
| 公債費充当一般財源等額 (繰上償還額及び満期一括償還地方債の元金に係る分を除く。) | 642,933 | 55,975 | 85,953 | ▲ 34.9 |
| 満期一括償還地方債の一年当たりの元金償還金に相当するもの (年度割相当額)等 | - | - | - | - |
| 公営企業債の償還の財源に充てたと認められる繰入金 | 253,451 | 22,066 | 17,005 | 29.8 |
| 一部事務組合等の起こした地方債に充てたと認められる補助金又は負担金に充当する一般財源等額 | 11,632 | 1,013 | 6,075 | ▲ 83.3 |
| 債務負担行為に基づく支出のうち公債費に準ずるものに充当する一般財源等額 | 20,864 | 1,816 | 2,954 | ▲ 38.5 |
| 一時借入金利子 (同一団体における会計間の現金運用に係る利子は除く) | - | - | 23 | - |
| ▲地方債に係る元利償還金及び準元利償還金に要する経費として普通交付税の額の算定に用いる基準財政需要額に算入された額 | ▲ 516,614 | ▲ 44,978 | ▲ 65,270 | ▲ 31.1 |
| 合計 | 412,266 | 35,893 | 46,740 | ▲ 23.2 |

平成21年4月1日以降の市町村合併により消滅した団体については、「-」としている(以下の項目について同じ。)

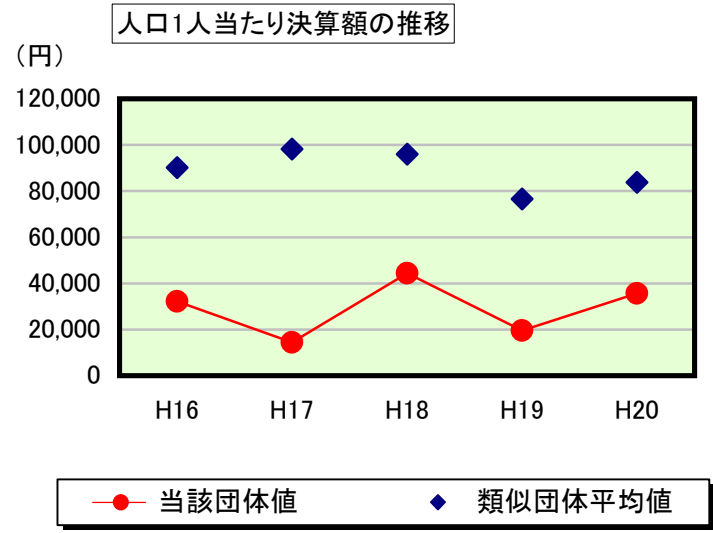
※参考 実質公債費比率及び起債制限比率の推移



歳出比較分析表(平成20年度普通会計決算)

長野県 小布施町

普通建設事業費の分析



普通建設事業費

| | 当該団体決算額 (千円) | 人口1人当たり決算額 | | | | |
|---------|-----------------|------------|------------|-----------|------------|---------|
| | | 当該団体(円) | 増減率(%) (A) | 類似団体平均(円) | 増減率(%) (B) | (A)-(B) |
| H16 | 380,170 | 32,191 | ▲ 44.4 | 90,219 | ▲ 18.2 | ▲ 26.2 |
| うち単独分 | 239,132 | 20,248 | ▲ 40.5 | 53,069 | ▲ 15.5 | ▲ 25.0 |
| H17 | 169,639 | 14,445 | ▲ 55.1 | 98,270 | 8.9 | ▲ 64.0 |
| うち単独分 | 161,358 | 13,740 | ▲ 32.1 | 53,547 | 0.9 | ▲ 33.0 |
| H18 | 519,190 | 44,360 | 207.1 | 95,963 | ▲ 2.3 | 209.4 |
| うち単独分 | 266,303 | 22,753 | 65.6 | 51,372 | ▲ 4.1 | 69.7 |
| H19 | 227,565 | 19,569 | ▲ 55.9 | 76,581 | ▲ 20.2 | ▲ 35.7 |
| うち単独分 | 153,821 | 13,227 | ▲ 41.9 | 43,275 | ▲ 15.8 | ▲ 26.1 |
| H20 | 410,046 | 35,700 | 82.4 | 83,771 | 9.4 | 73.0 |
| うち単独分 | 227,335 | 19,792 | 49.6 | 41,478 | ▲ 4.2 | 53.8 |
| 過去5年間平均 | 341,322 | 29,253 | 26.8 | 88,961 | ▲ 4.5 | 31.3 |
| うち単独分 | 209,590 | 17,952 | 0.1 | 48,548 | ▲ 7.7 | 7.8 |