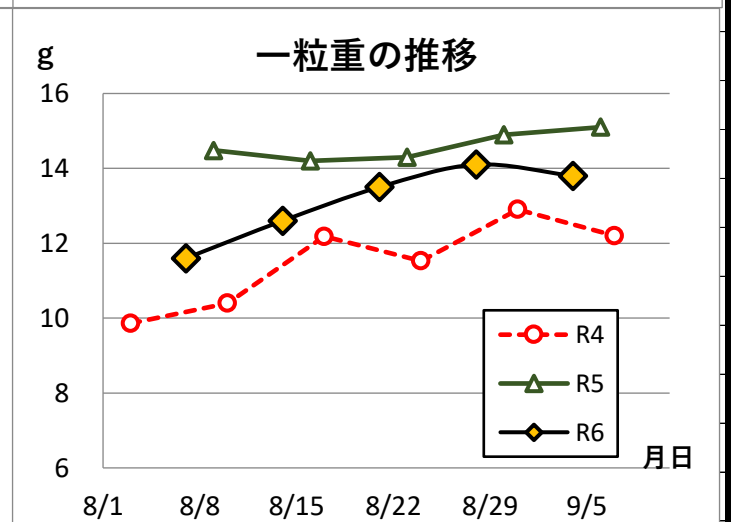
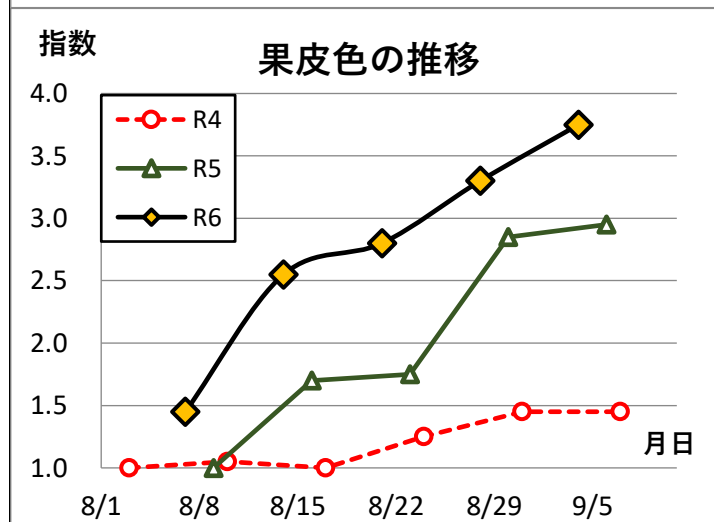
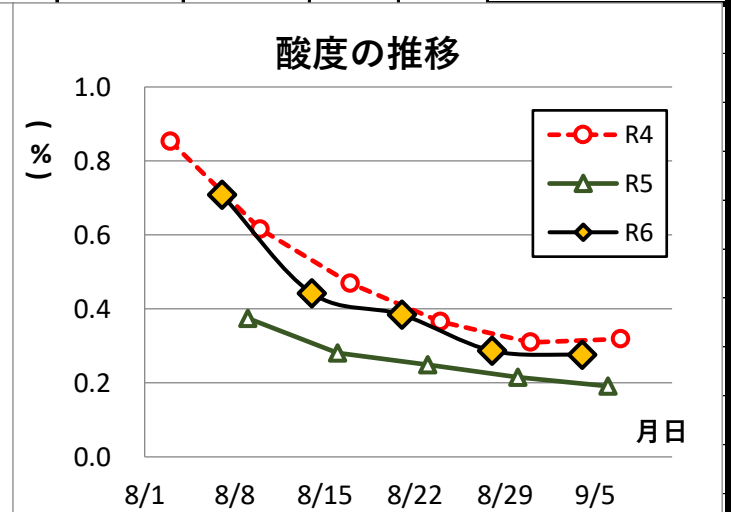
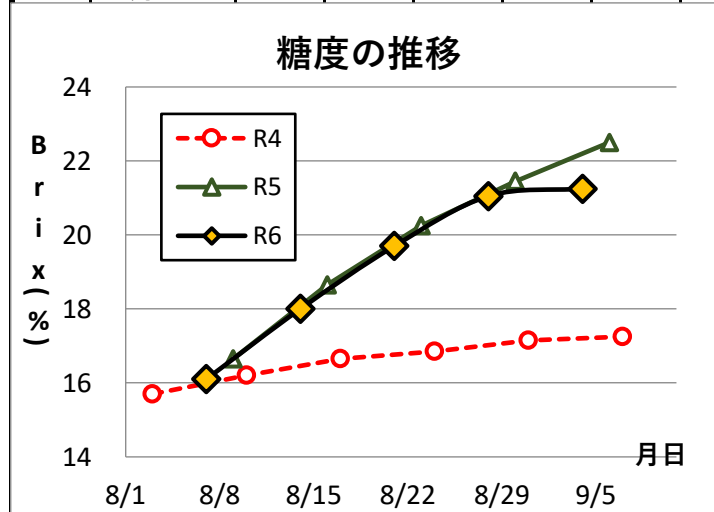


# R6ぶどう「シャインマスカット」熟度調査結果

南信州農業振興協議会

年度	調査日	糖度(Brix%)		酸度(%)		果粒重(g)		果皮色 (カラーチャート指数)		食味(指数)		備考
		上部	下部	上部	下部	上部	下部	上部	下部	上部	下部	
R6	8月7日	16.3	15.9	0.69	0.72	10.6	12.6	1.5	1.4	1.4	1.5	9/4 完熟でおいしい。 果皮色は黄色みが強い。
	8月14日	18.5	17.5	0.42	0.46	12.4	12.8	2.8	2.3	3.9	3.5	
	8月21日	19.9	19.5	0.39	0.38	13.0	14.0	2.8	2.8	4.4	3.9	
	8月28日	21.2	20.9	0.27	0.30	14.2	14.0	3.4	3.2	4.7	4.5	
	9月4日	21.0	21.5	0.28	0.27	13.6	14.0	4.0	3.5	4.9	4.7	
R5	8月9日	16.7	16.6	0.39	0.36	14.8	14.1	1.0	1.0	1.7	1.5	9/6 収穫遅れ 色の回った黄色い粒が 混ざる。糖度はかなり 高い。
	8月16日	18.7	18.6	0.26	0.30	14.2	14.2	1.9	1.5	3.0	2.9	
	8月23日	20.6	19.9	0.24	0.26	15.0	13.6	1.6	1.9	3.7	3.8	
	8月30日	21.1	21.8	0.23	0.21	14.6	15.2	2.9	2.8	4.0	4.1	
	9月6日	21.6	23.4	0.18	0.21	16.2	14.0	3.0	2.9	4.7	4.5	
R4	8月3日	15.4	16.0	0.86	0.84	9.9	9.8	1.0	1.0	1.0	1.0	9/14 収穫期となった。 果皮の硬さが弱まり、 食感が向上した。あっ さりとした食味。
	8月10日	16.0	16.4	0.67	0.56	10.6	10.2	1.0	1.1	1.1	1.6	
	8月17日	16.7	16.6	0.47	0.47	12.5	11.9	1.0	1.0	2.0	2.0	
	8月24日	16.6	17.1	0.36	0.38	11.5	11.6	1.3	1.2	2.0	2.0	
	8月31日	17.0	17.3	0.32	0.30	13.0	12.8	1.3	1.6	2.3	2.2	
	9月7日	17.5	17.0	0.30	0.34	12.6	11.8	1.5	1.4	3.4	3.5	
	9月14日	16.7	17.6	0.30	0.32	12.8	10.8	1.8	1.9	3.8	3.9	



「シャインマスカット」収穫基準

満開後日数：90日以上

「シャインマスカット」用カラーチャート値：果房の中で青みのある果粒で「3」以上

糖度：19%以上（果房の中で最も成熟が遅い果粒が18%以上）

酸度：0.2～0.3%、一粒重：12～14g、果皮色：黄緑色

食味：1非常にまずい、2まずい、3ふつう、4おいしい、5とてもおいしい