

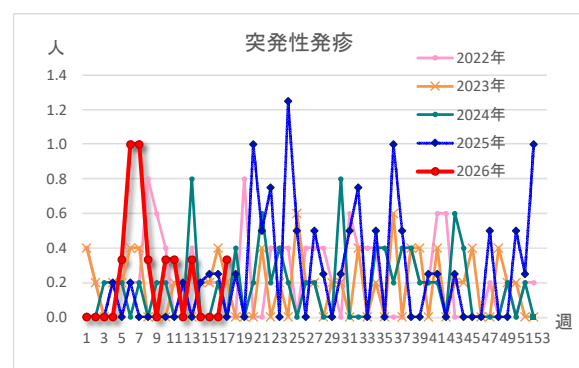
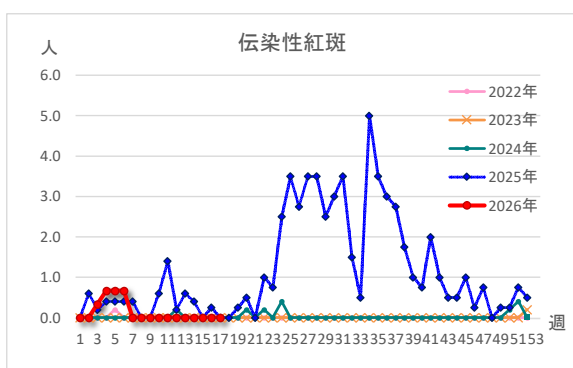
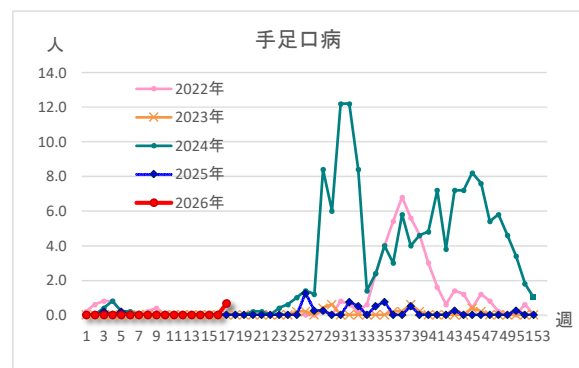
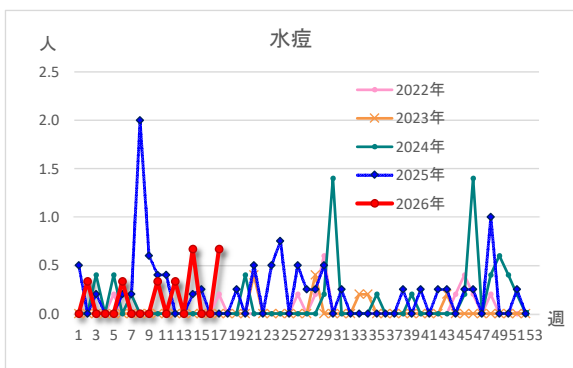
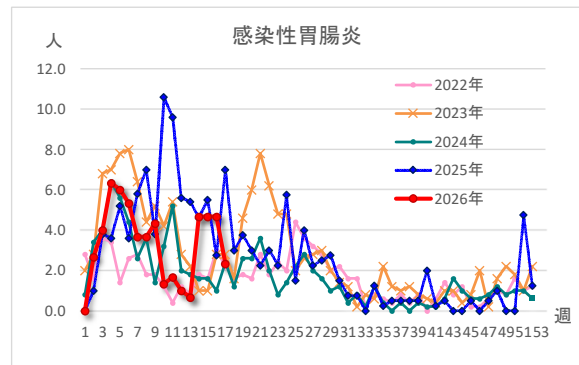
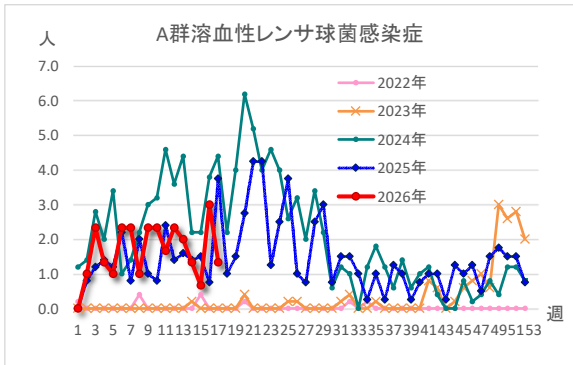
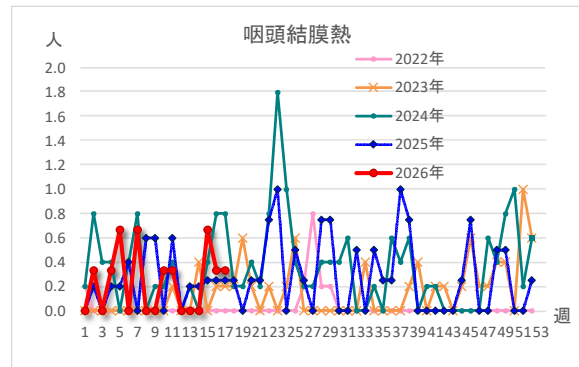
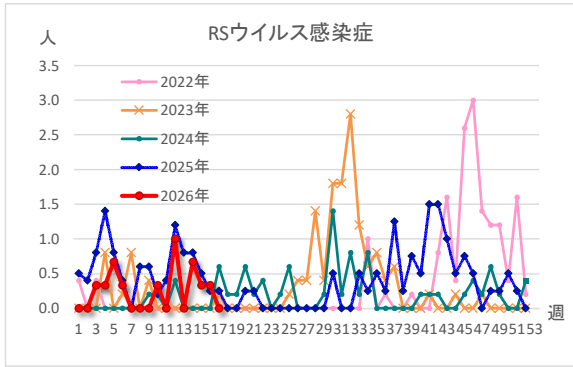
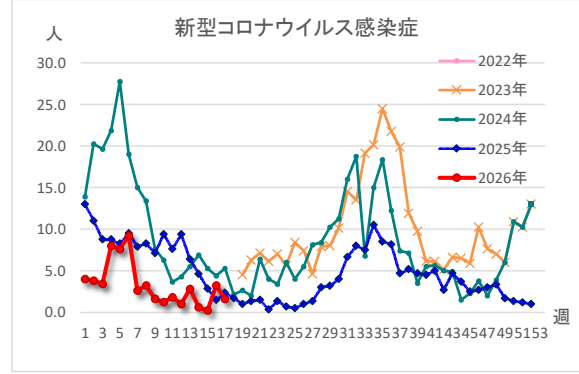
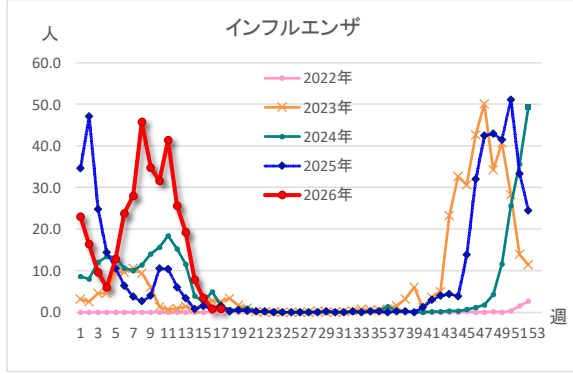


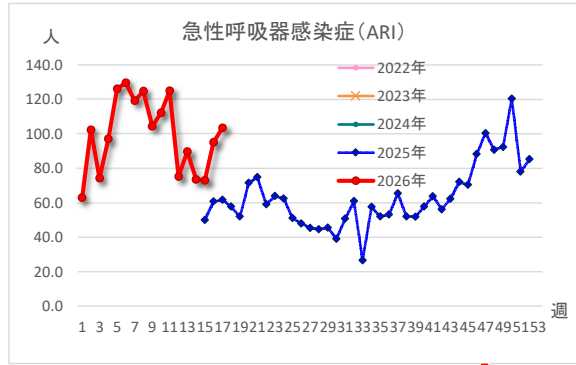
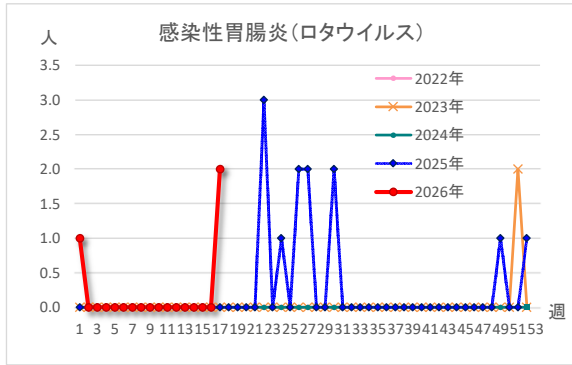
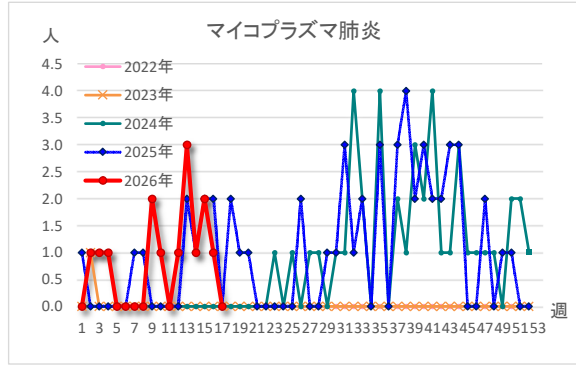
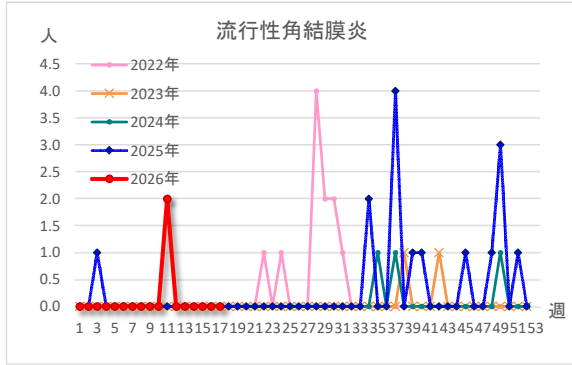
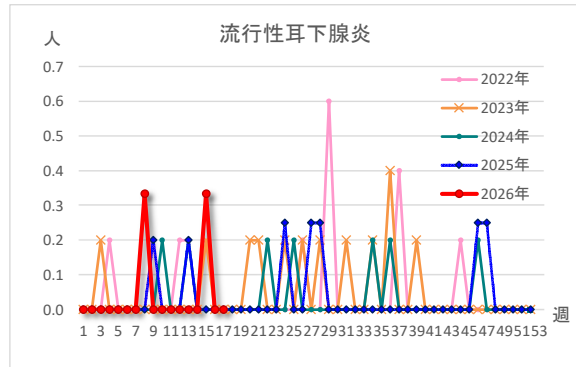
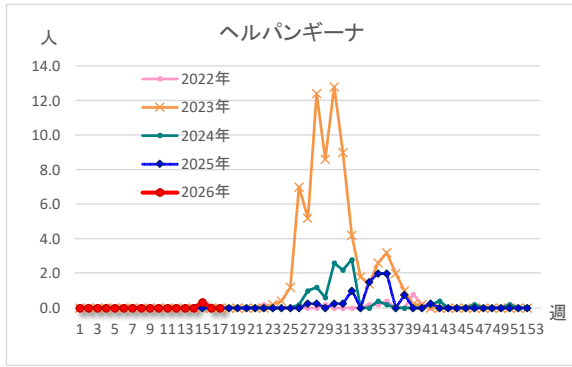
# 感染症発生動向推移（定点当たり）

感染症情報（諏訪保健所管内定点速報）

（調査期間：令和8年4月20日～令和8年4月26日 令和8年第17週）

長野県諏訪保健所





2025-2026シーズン 諏訪管内学校等のインフルエンザ様疾患による休業状況 第17週(4/20~4/26)

種別	保育施設・幼稚園			小学校			中学校			高校			合計				
	休園	学年閉鎖	学級閉鎖	休校	学年閉鎖	学級閉鎖	休校	学年閉鎖	学級閉鎖	休校	学年閉鎖	学級閉鎖	休園・休校	学年閉鎖	学級閉鎖	在籍者数	患者数
岡谷市	-	-	-	-	-	-	-	-	-	-	-	-	-	-	-	0	0
諏訪市	-	-	-	-	-	-	-	-	-	-	-	-	-	-	-	0	0
茅野市	-	-	-	-	-	-	-	-	-	-	-	-	-	-	-	0	0
諏訪郡	-	-	-	-	-	-	-	-	-	-	-	-	-	-	-	0	0

2025-2026シーズン 諏訪管内学校等のインフルエンザ様疾患による休業状況(9/1~4/26)

種別	保育施設・幼稚園			小学校			中学校			高校			合計				
	休園	学年閉鎖	学級閉鎖	休校	学年閉鎖	学級閉鎖	休校	学年閉鎖	学級閉鎖	休校	学年閉鎖	学級閉鎖	休園・休校	学年閉鎖	学級閉鎖	在籍者数	患者数
岡谷市	2	-	6	-	8	26	-	-	8	-	2	12	2	10	52	2006	500
諏訪市	-	2	3	-	5	49	1	2	25	-	-	15	1	9	92	3496	901
茅野市	3	3	15	-	9	30	-	-	10	-	-	1	3	12	56	1957	521
諏訪郡	-	-	-	-	7	37	-	2	11	1	1	3	1	10	51	2250	478

(※速報値のため今後の集計で変更が生じることがあります。)

(問合せ先)  
 健康づくり支援課 予防衛生係  
 電話 0266-57-2926(直通)  
 F A X 0266-57-2953  
 Email suwaho-kenko@pref.nagano.lg.jp