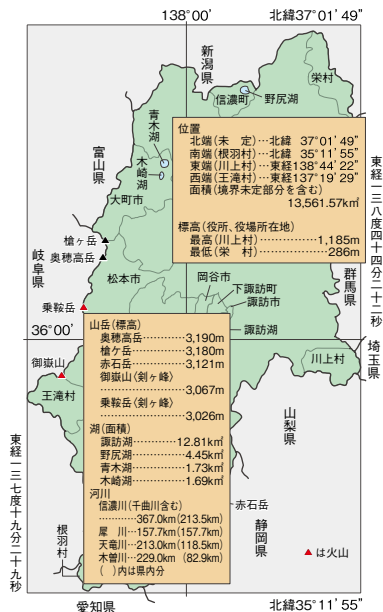


土地・気象

1. 地勢

国土地理院「全国都道府市区町村別面積調」他



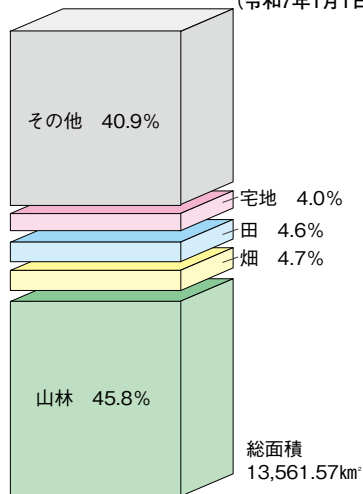
2. 地目別面積の割合

国土地理院「全国都道府市区町村別面積調」

(令和7年7月1日現在)

県市町村課「令和7年度固定資産概要調査」

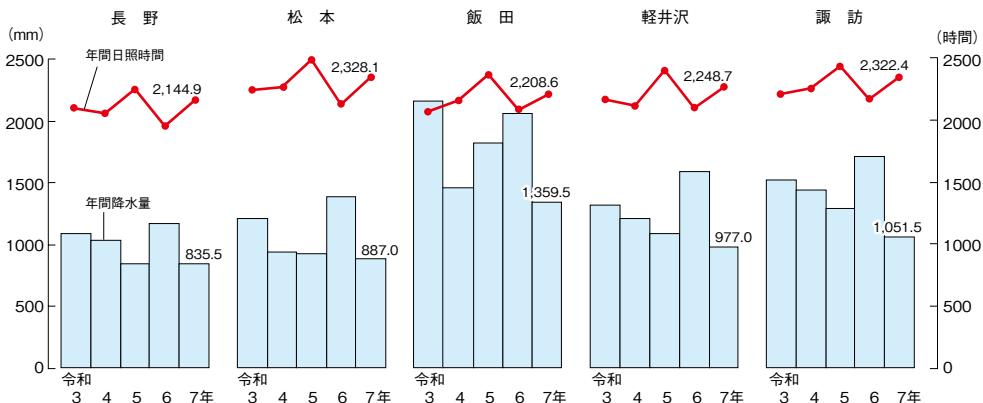
(令和7年1月1日現在)



(注) その他には、鉱泉地、池沼、牧場、原野を含みます。

3. 降水量及び日照時間の推移

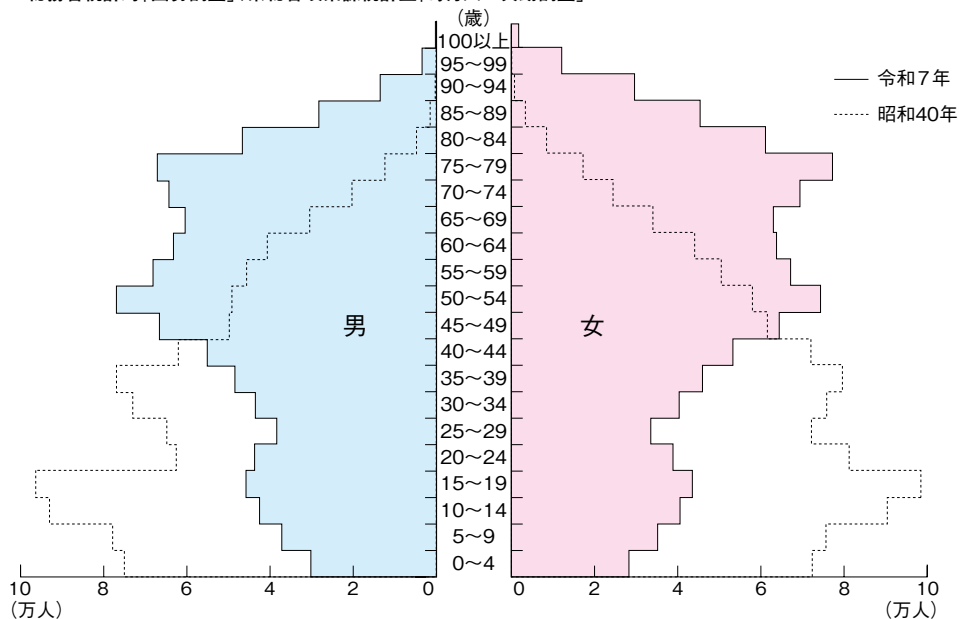
長野地方気象台



人口

4. 年齢5歳階級別人口の推移（10月1日現在）

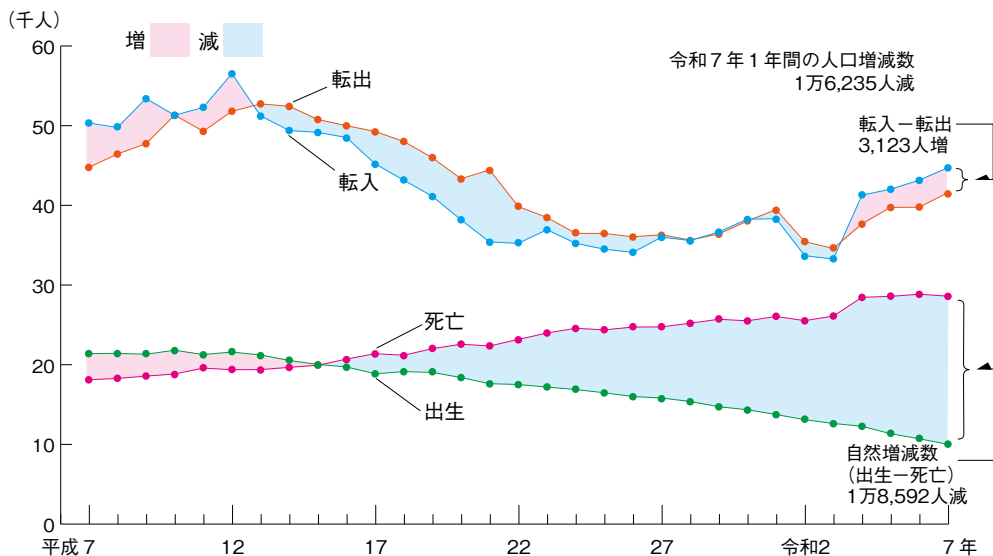
総務省統計局「国勢調査」、県総合政策課統計室「毎月人口異動調査」



（注）年齢不詳は含みません。

5. 人口動態の推移

県総合政策課統計室「毎月人口異動調査」



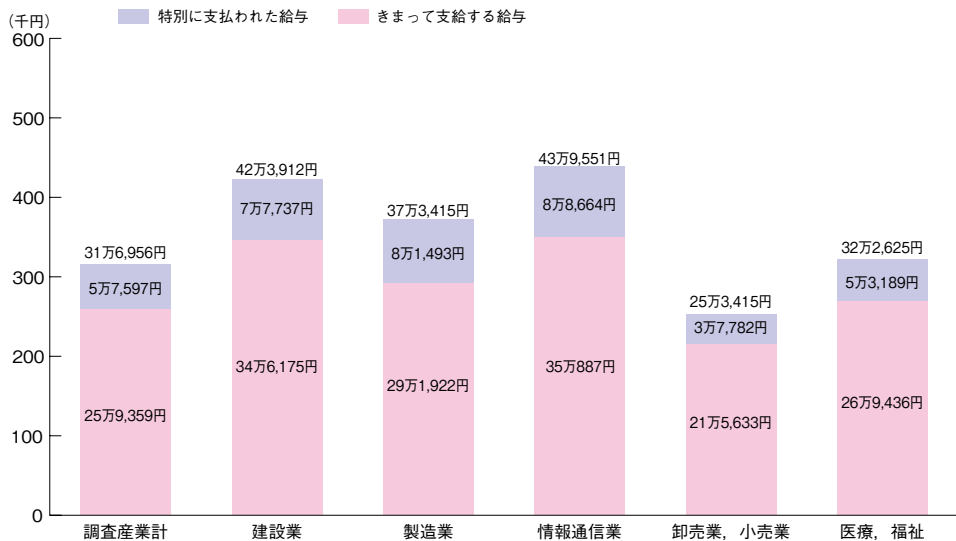
（注）1 平成17年以前は、旧木曾郡山口村を含みます。

2 1年間の人口増減数は、その他増減数を含みます。

労働

6. 産業別現金給与総額の状況（令和6年1人平均月間）

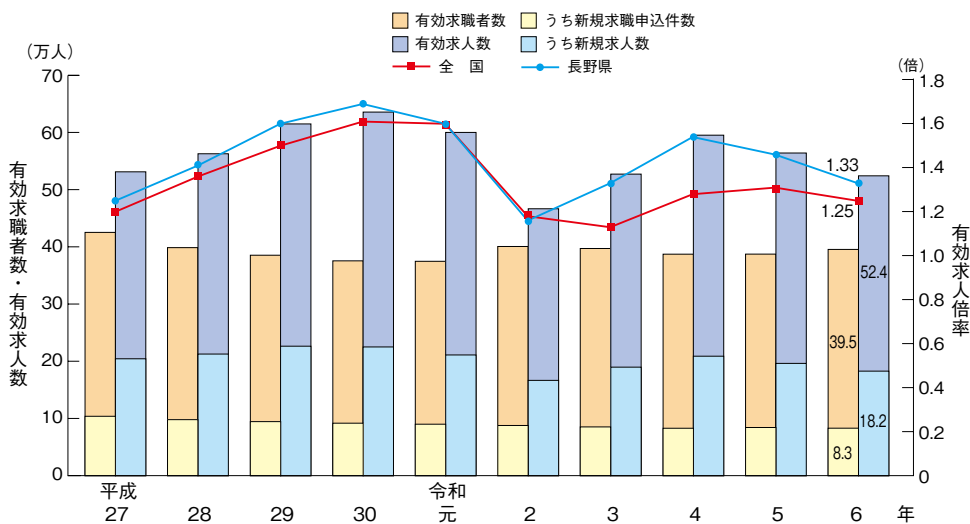
県総合政策課統計室「毎月勤労統計調査」



(注) 事業所規模5人以上です。

7. 雇用情勢の推移

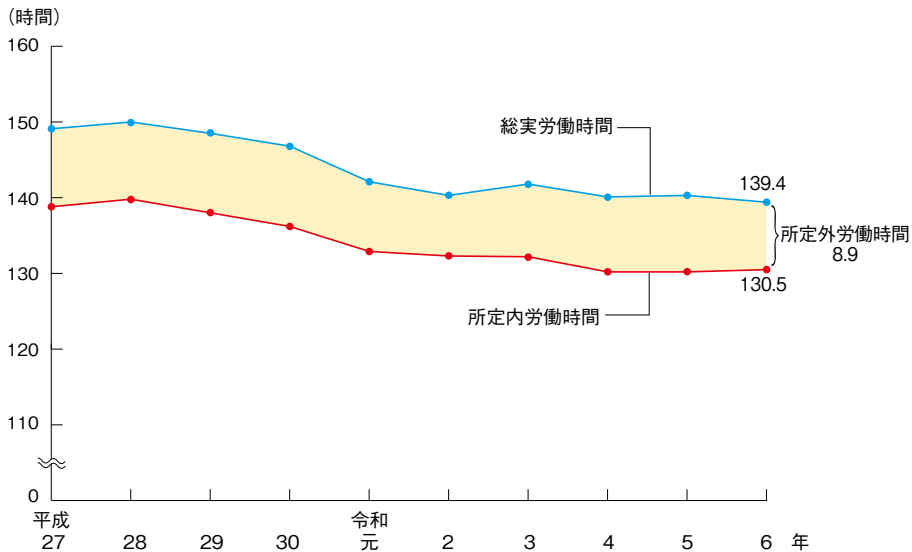
長野労働局



(注) パートを含みます。

8. 労働者1人平均月間労働時間の推移

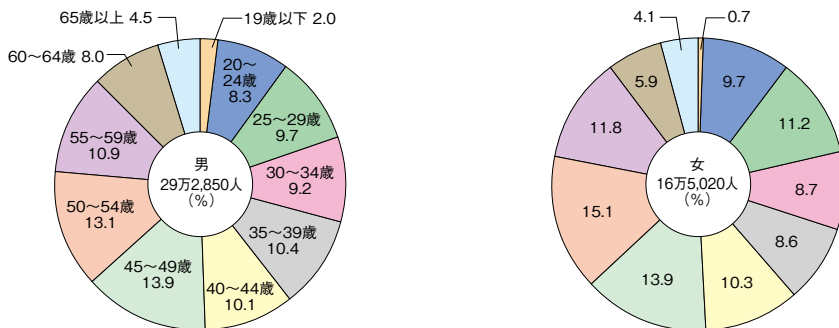
県総合政策課統計室「毎月勤労統計調査」



(注) 事業所規模5人以上です。

9. 年齢階級別及び男女別一般労働者構成 (令和6年)

厚生労働省「賃金構造基本統計調査」

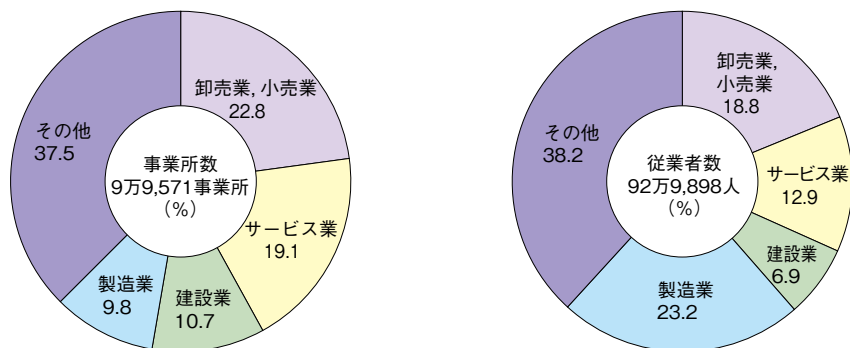


(注) 企業規模が10人以上の企業を調査しています。

事業所

10. 事業所数及び従業者数の産業分類別構成比（民営事業所）

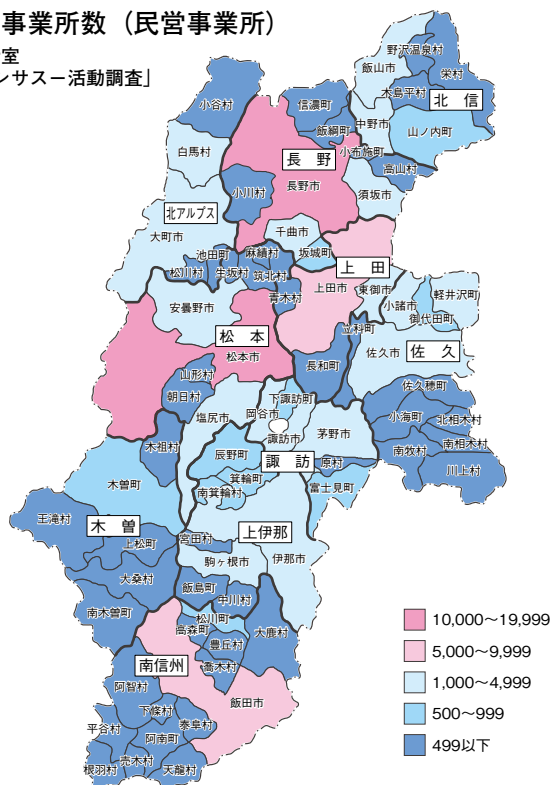
県総合政策課統計室「令和3年経済センサスー活動調査」



(注)「サービス業」は、日本標準産業分類の「L 学術研究, 専門・技術サービス業」,
「N 生活関連サービス業, 娯楽業」及び「R サービス業 (他に分類されないもの)」の計です。

11. 市町村別事業所数（民営事業所）

県総合政策課統計室
「令和3年経済センサスー活動調査」

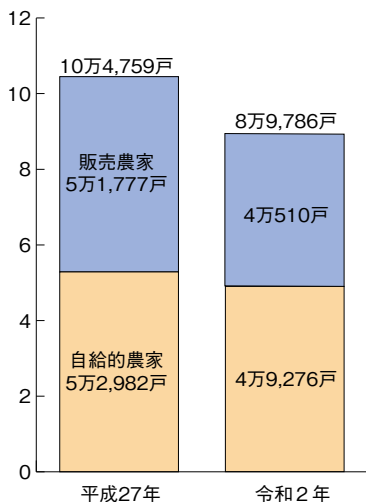


農業

12. 総農家数

農林水産省「農林業センサス」

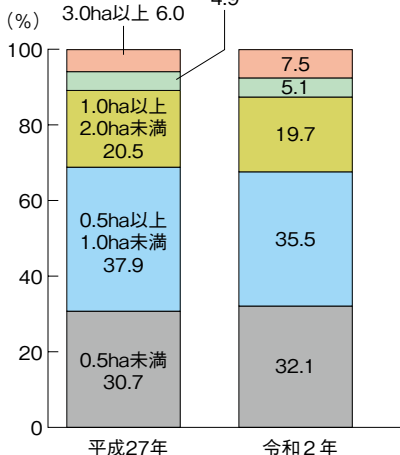
(万戸)



13. 経営耕地面積規模別経営体数の割合

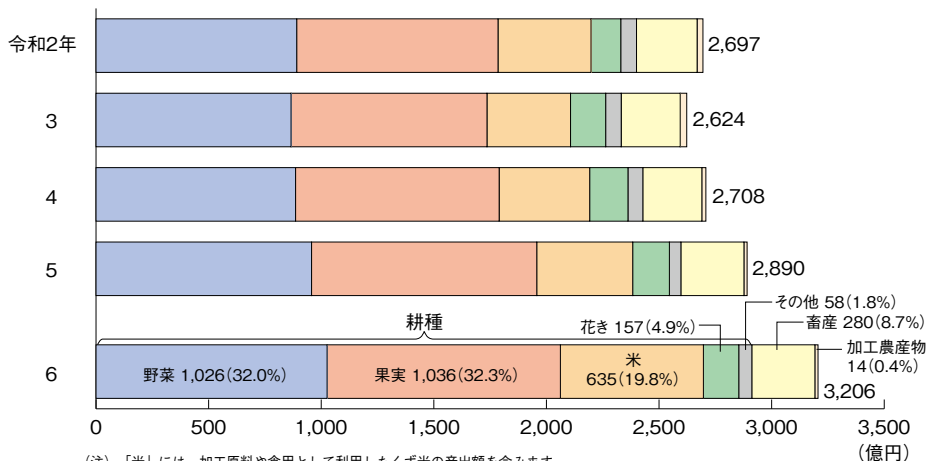
農林水産省「農林業センサス」

(%)



14. 部門別農業産出額の推移

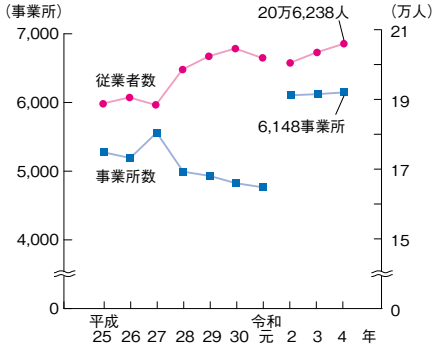
農林水産省「生産農業所得統計」



工業

15. 製造業の事業所数及び従業者数の推移

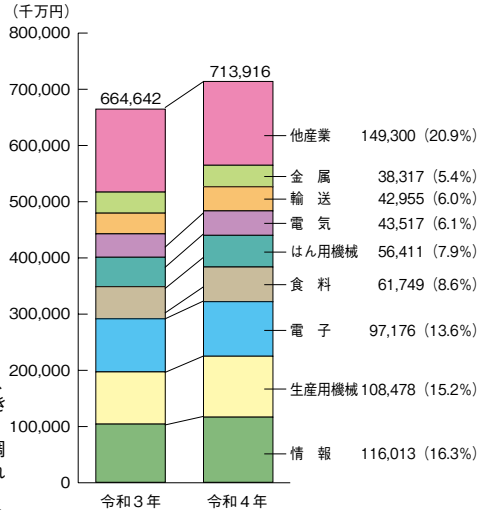
県総合政策課統計室「工業統計調査結果報告書」、
「経済センサス活動調査」、「経済構造実態調査」



- (注) 1 平成25～令和元年は従業者4人以上の事業所、令和2～4年は全事業所の数値です。単純比較できません。
- 2 平成27年及び令和2年は「経済センサス-活動調査」、令和3年及び4年は「経済構造実態調査」、それ以外は「工業統計調査」の数値です。
- 3 平成26年以前は同じ年の12月31日時点、平成27年以降は各年の翌年6月1日時点の数値です。

16. 産業(中分類)別製造品出荷額等の前年比較

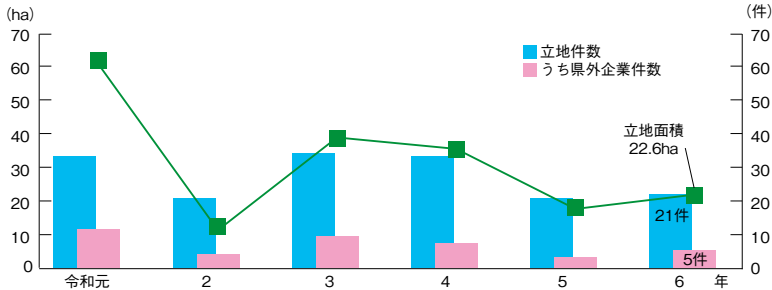
総務省統計局・経済産業省
「経済構造実態調査(製造業事業所調査)」



- (注) 調査対象は、個人経営及び法人以外の団体の事業所を除いた製造業事業所。

17. 工場立地実績の推移

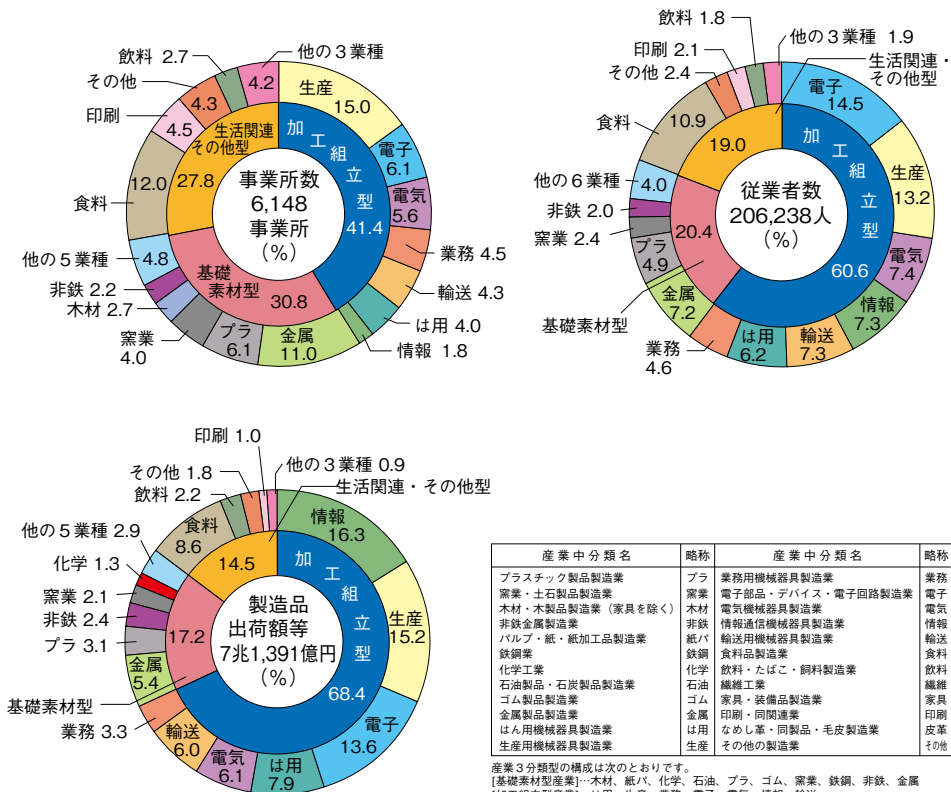
県産業立地・IT振興課「工場立地動向調査」



- (注) 太陽光発電施設を除きます。

18. 産業（中分類）別事業所数、従業者数及び製造品出荷額等（令和4年）

総務省統計局・経済産業省「経済構造実態調査（製造業事業所調査）」



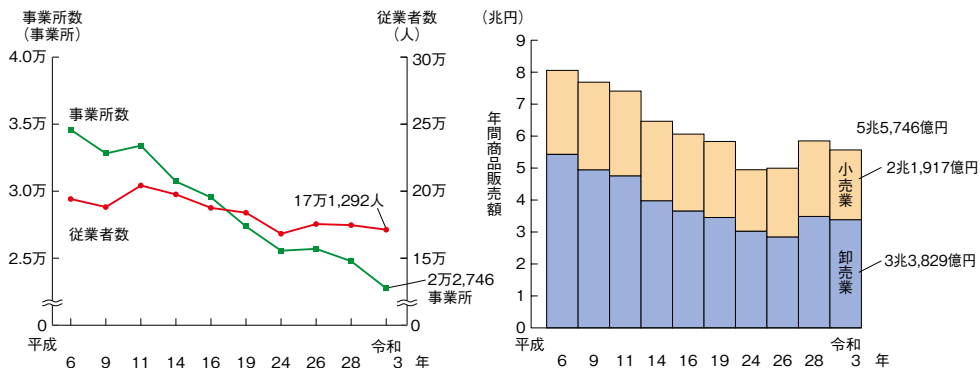
産業中分類名	略称	産業中分類名	略称
プラスチック製品製造業	プラ	業務用機械器具製造業	業務
窯業・土石製品製造業	窯業	電子部品・デバイス・電子回路製造業	電子
木材・木製品製造業（家具を除く）	木材	電気機械器具製造業	電気
非鉄金属製造業	非鉄	情報通信機械器具製造業	情報
紙パルプ・紙・紙加工品製造業	紙パ	輸送用機械器具製造業	輸送
鉄鋼業	鉄鋼	食料品製造業	食料
化学工業	化学	飲料・たばこ・飼料製造業	飲料
石油製品・石炭製品製造業	石油	繊維工業	繊維
ゴム製品製造業	ゴム	家具・装備品製造業	家具
金属製品製造業	金属	印刷・同関連業	印刷
はん用機械器具製造業	はん用	なめし革・同製品・毛皮製造業	皮革
生産用機械器具製造業	生産	その他の製造業	その他

産業3分類型の構成は次のとおりです。
 【基礎素材型産業】…木材、紙パ、化学、石油、プラ、ゴム、窯業、鉄鋼、非鉄、金属
 【加工組立型産業】…は用、生産、業務、電子、電気、情報、輸送
 【生活関連・その他型産業】…食料、飲料、繊維、家具、印刷、皮革、その他

商業

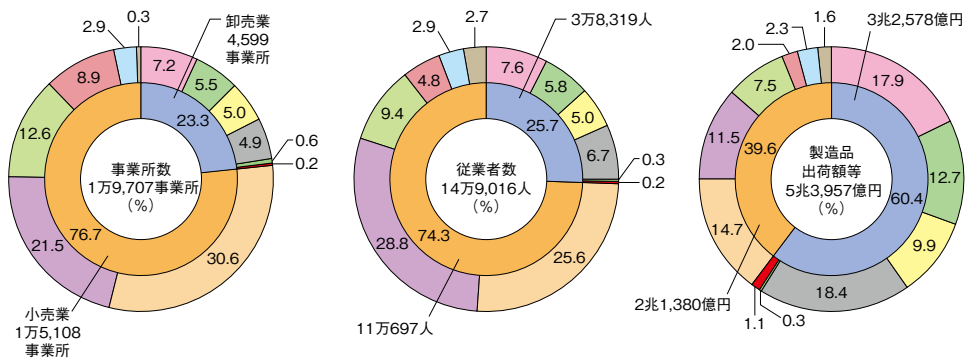
19. 卸売業、小売業の事業所数、従業者数及び年間商品販売額の推移

経済産業省「商業統計調査」、総務省統計局・経済産業省「経済センサス活動調査」



20. 事業所の産業（中分類）別構成比（卸売業、小売業）（令和3年）

県総合政策課統計室「経済センサス活動調査」



- 機械器具卸売業
- 建築材料、鉱物・金属材料等卸売業
- その他の卸売業
- 飲食料品卸売業
- 繊維・衣服等卸売業
- 各種商品卸売業
- その他の小売業
- 飲食料品小売業
- 機械器具小売業
- 繊維・衣服・身の回り品小売業
- 無店舗小売業
- 各種商品小売業

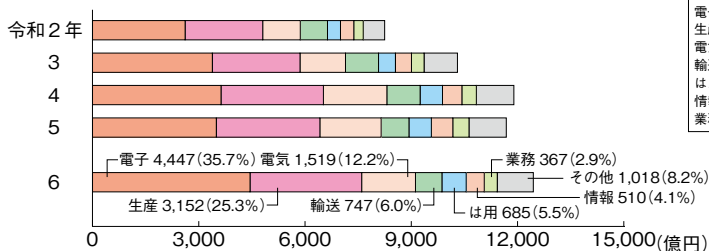
(注) 個人経営については産業小分類が、法人については産業細分類が格付不能の事業所等は含まれません。

四捨五入のため、構成比の合計が100%とならない場合があります。

貿易

21. 製造業の輸出入荷額の推移

県産業政策課「輸出生産実態調査結果」

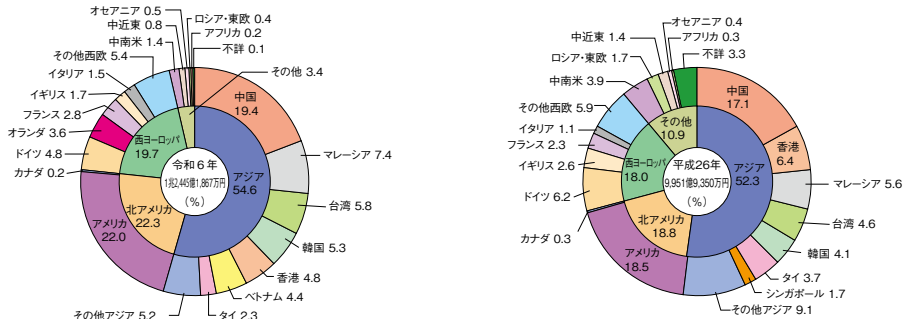


産業中分類	略称
電子部品・デバイス・電子回路	電子
生産用機械器具	生産
電気機械器具	電気
輸送用機械器具	輸送
はん用機械器具	はん用
情報通信機械器具	情報
業務用機械器具	業務

(注) 令和6年は、速報値です。

22. 仕向地別輸出入荷額割合

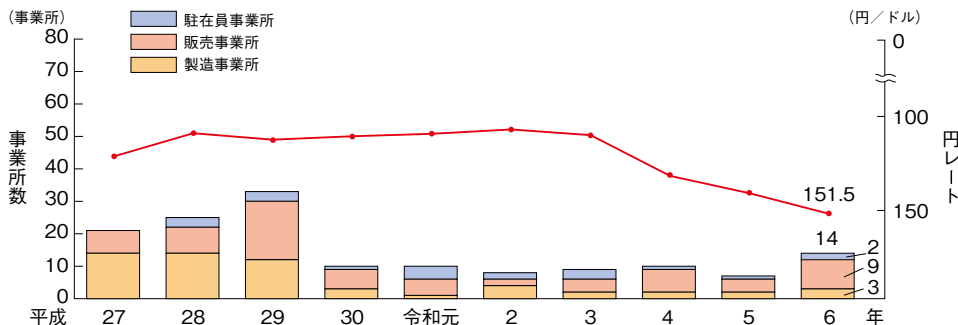
県産業政策課「輸出生産実態調査結果」



(注) 四捨五入のため、構成比の合計が100%とならない場合があります。

23. 製造業企業の新規海外進出状況 (令和6年12月31日現在)

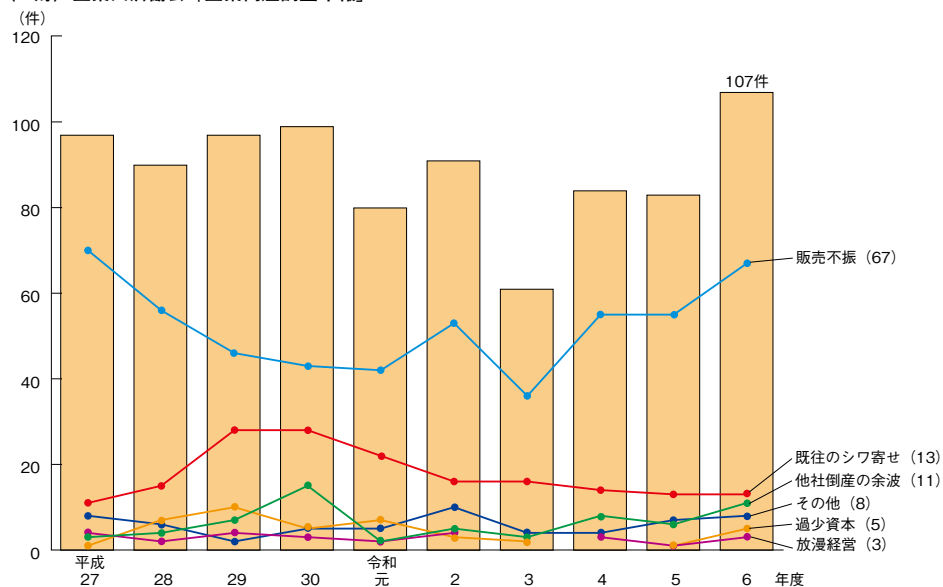
県産業政策課「長野県関係製造業企業の海外進出状況調査結果」



(注) 1 各年とも、当該年の1月1日から12月31日までの間に進出した事業所数です。
 2 令和6年12月31日までに撤退した事業所を除きます。

■ 24. 原因別倒産件数の推移

(一財) 企業共済協会「企業倒産調査年報」

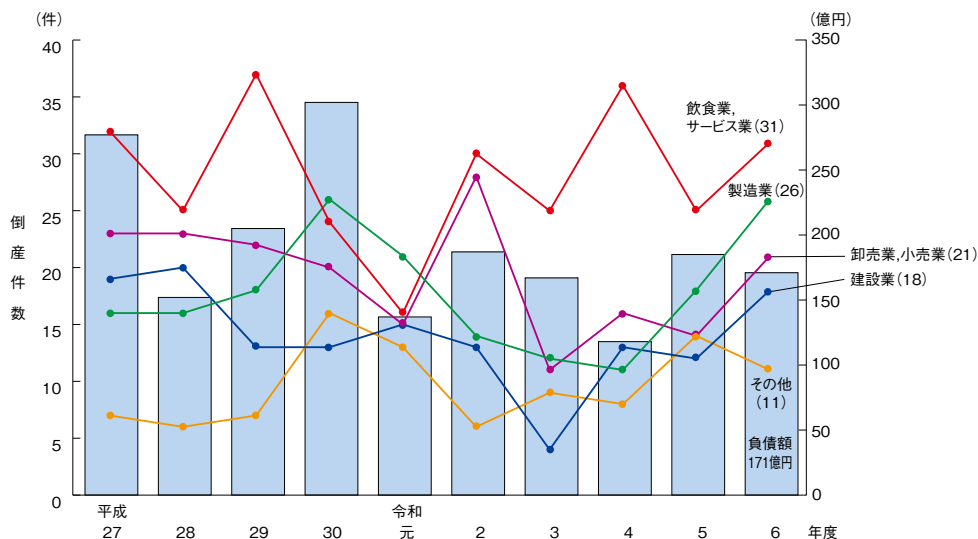


(注) 1 その他には、信用性低下、在庫状態悪化、設備投資過大を含みます。

2 () 内の数値は、件数の内訳です。

■ 25. 業種別倒産件数及び負債額の推移

(一財) 企業共済協会「企業倒産調査年報」



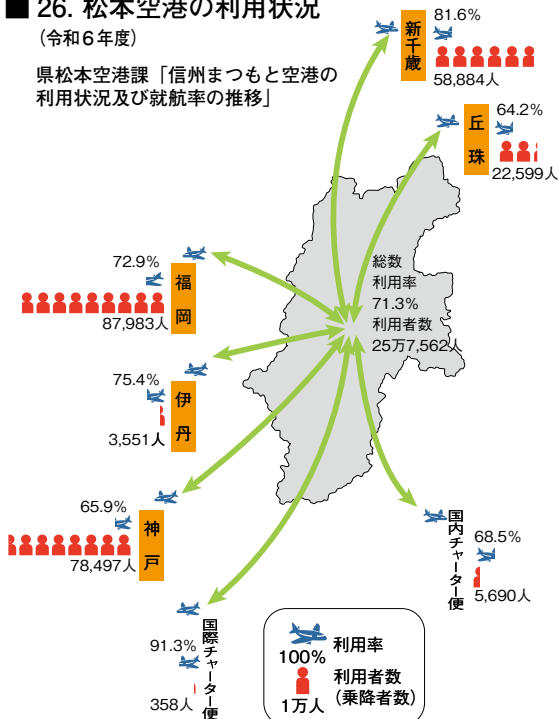
(注) () 内の数値は、件数の内訳です。

運輸・通信・エネルギー

26. 松本空港の利用状況

(令和6年度)

県松本空港課「信州まつもと空港の利用状況及び就航率の推移」



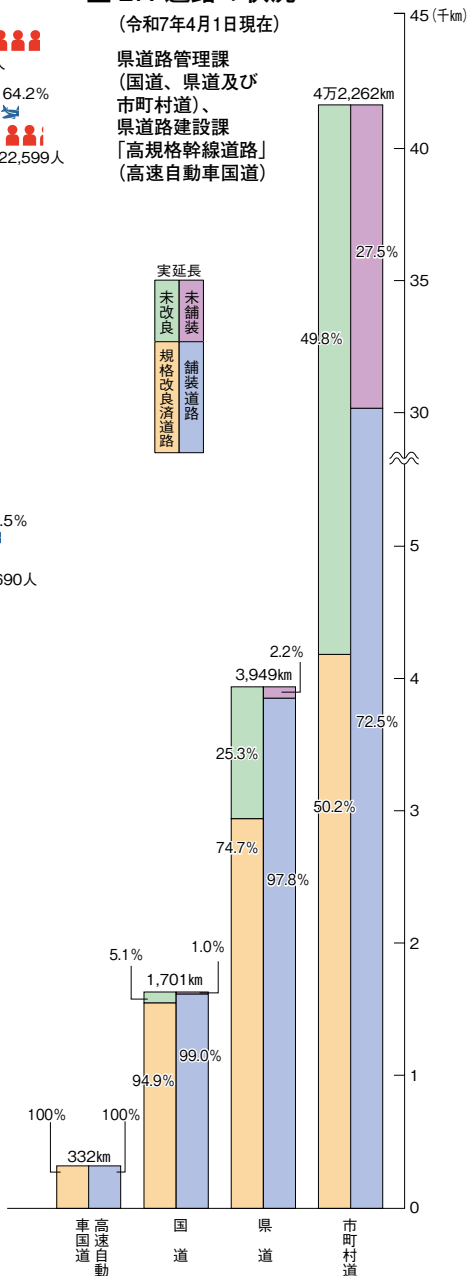
(注) 利用率とは、供給座席数に対する利用者数の割合です。

27. 道路の状況

(令和7年4月1日現在)

県道路管理課
(国道、県道及び市町村道)、
県道路建設課
「高規格幹線道路」
(高速自動車国道)

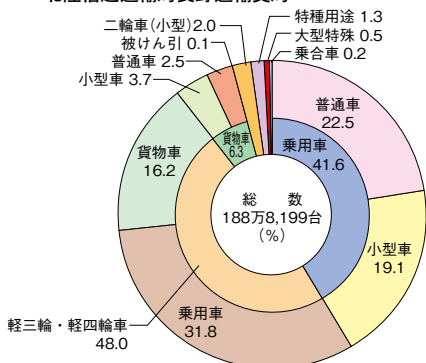
実延長
未改良 未舗装
規格改良済道路 舗装道路



28. 車種別自動車保有台数の状況

(令和7年3月31日現在)

北陸信越運輸局長野運輸支局

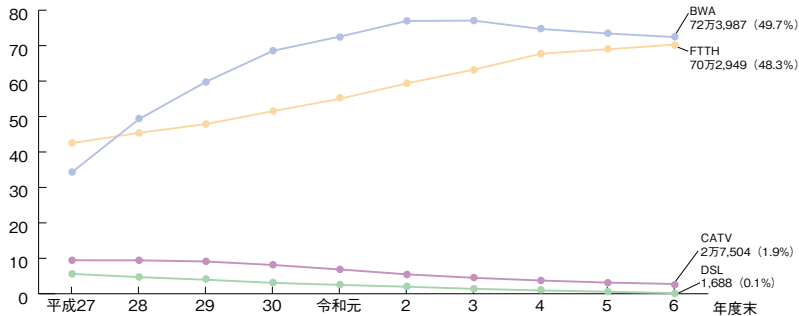


(注) 軽三輪・軽四輪車の貨物車には、軽特殊用途車両及び未分類車両を含みます。

29. ブロードバンドインターネット契約数の推移

総務省信越総合通信局

(万件)

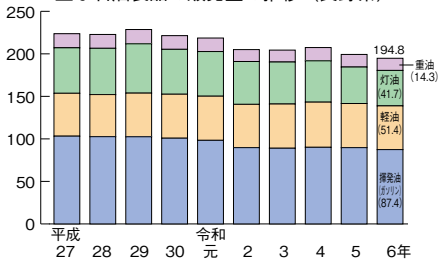


(注) 項目64「電気通信」の(注)を参照。

30. 主な石油製品の販売量及び価格の推移

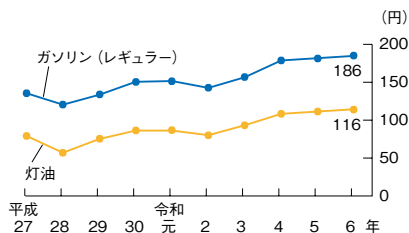
石油連盟、総務省統計局「小売物価統計調査」

(万kℓ) 主な石油製品の販売量の推移 (長野県)



(注) () 内の数値は、販売量の内訳です。
令和6年は、速報値です。

石油製品の価格の推移
(長野市、1ℓ当たり年平均価格)

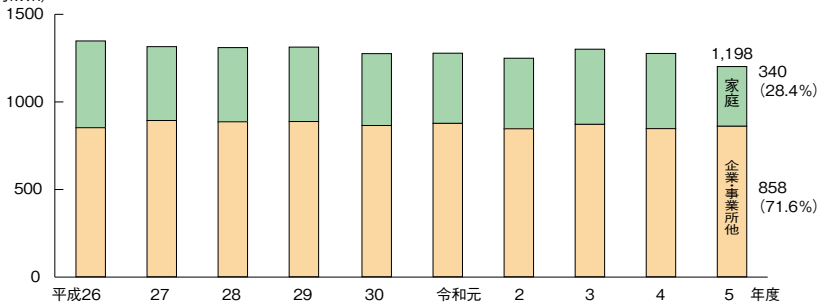


(注) 灯油は、18リットル (店頭売り) の価格から算出しています。

31. 消費電力量の推移

経済産業省資源エネルギー庁「都道府県別エネルギー消費統計」

(千万kWh)

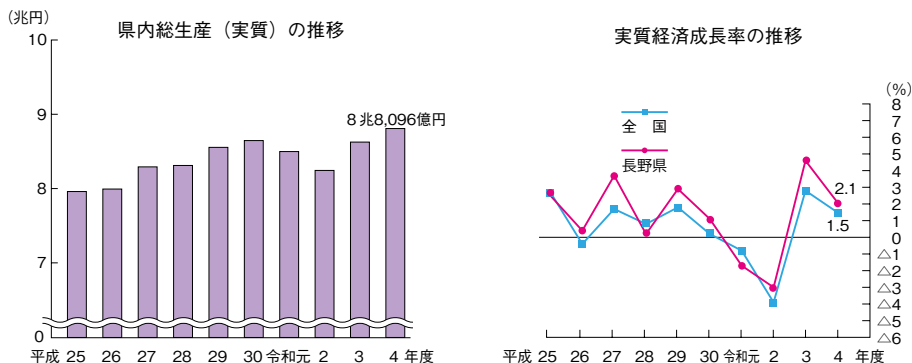


(注) 令和5年度は、暫定値です。

県民経済計算

32. 県内総生産(実質)及び実質経済成長率の推移

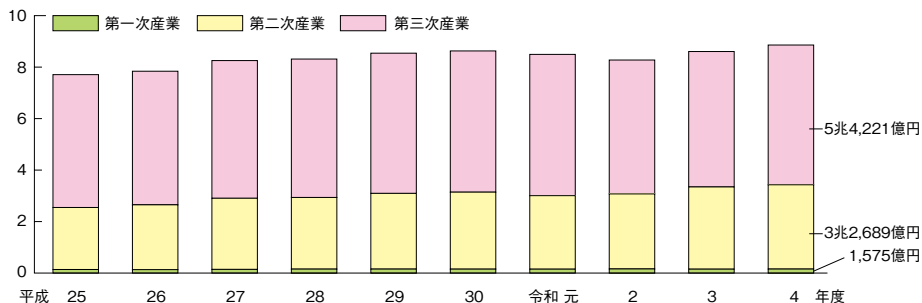
内閣府「国民経済計算」、県総合政策課統計室「長野県の県民経済計算」



33. 産業別県内総生産(名目)の推移

県総合政策課統計室「長野県の県民経済計算」

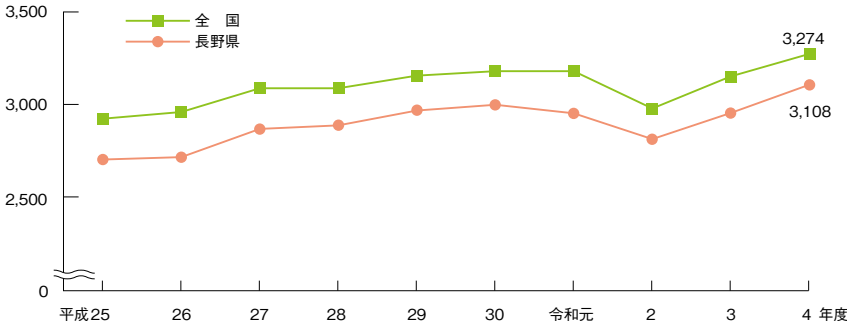
(兆円)



34. 1人当たり県(国)民所得の推移

内閣府「国民経済計算」、県総合政策課統計室「長野県の県民経済計算」

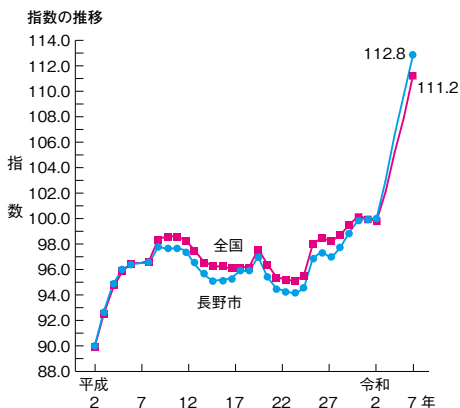
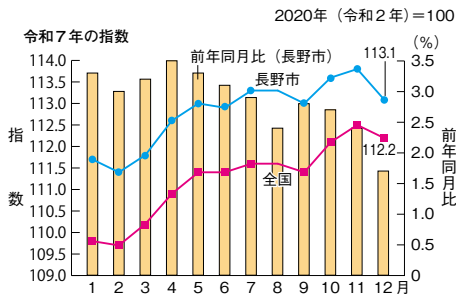
(千円)



物価・家計

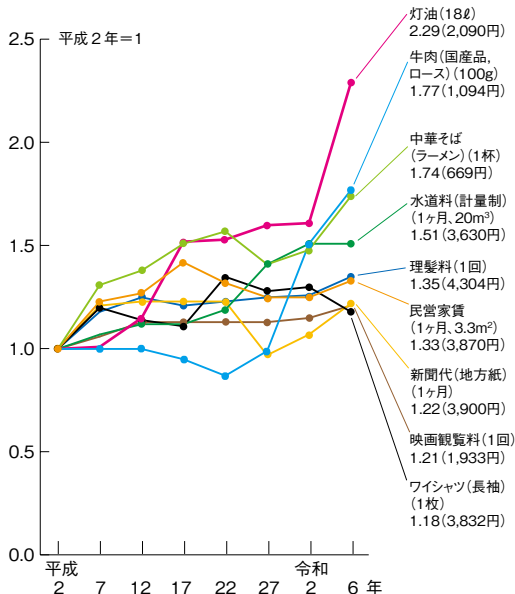
35. 長野市の消費者物価指数の推移

総務省統計局「消費者物価指数」



36. 値段の動き (長野市、年平均価格)

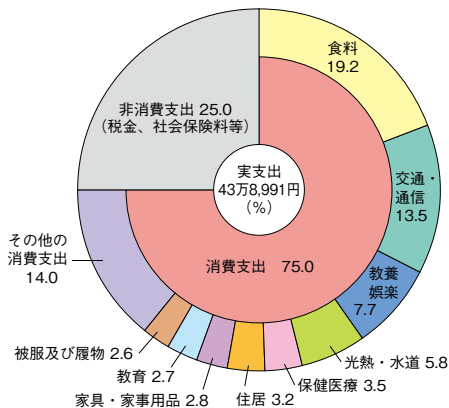
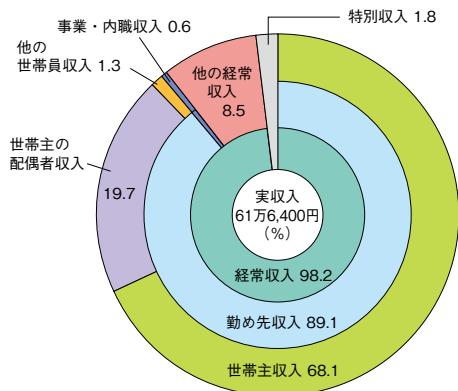
総務省統計局「小売物価統計調査」



(注) 1 各品目は、掲載年の途中で基本銘柄の改正が行われているため、利用に当たってはご注意ください。
2 平成27年からの映画観覧料は、全国統一の価格を基にしています。

37. 勤労者世帯の家計収支 (令和6年)

総務省統計局「家計調査」



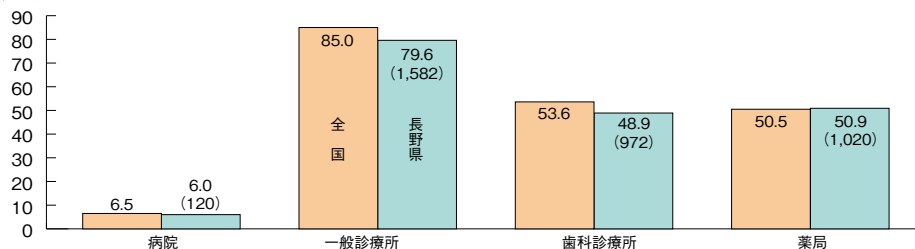
(注)長野市の1世帯(2人以上の世帯)当たり月平均です。

医療・健康

38. 人口10万人当たりの医療施設数 (令和6年度)

厚生労働省「医療施設調査」[衛生行政報告例]

(施設)

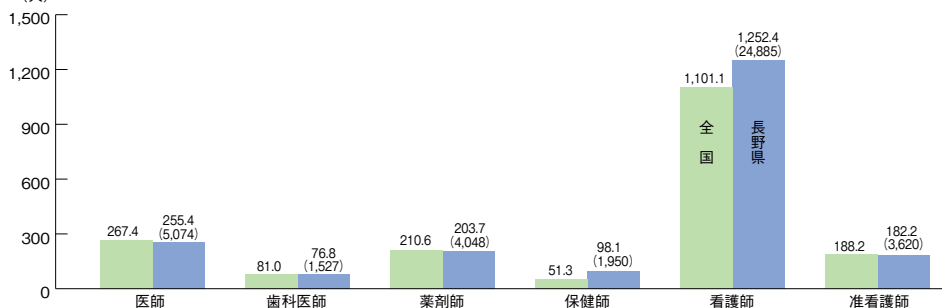


- (注) 1 病院、一般診療所及び歯科診療所については令和6年10月1日現在、薬局については令和6年3月31日現在の数値です。
 2 病院は患者20人以上の入院施設を有するもの、一般診療所は患者の入院施設を有しないもの又は患者19人以下の入院施設を有するものです。
 3 () 内の数値は、実数です。

39. 人口10万人当たりの医療従事者数 (令和6年12月31日現在)

厚生労働省「医師・歯科医師・薬剤師統計」[衛生行政報告例]

(人)

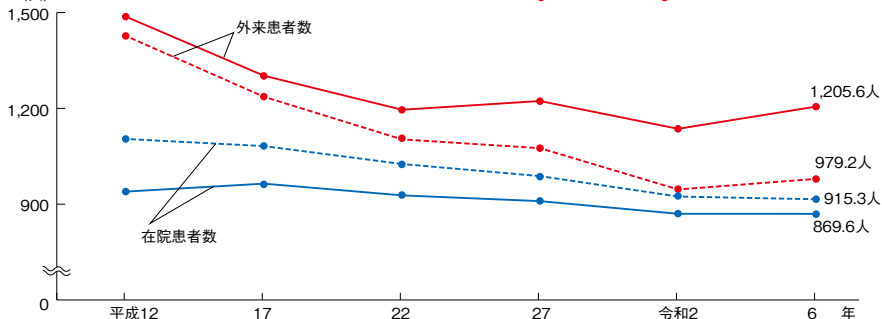


- (注) 1 医師・歯科医師は、医療施設の従事者数です。
 2 薬剤師は、薬局・医療施設の従事者数です。
 3 () 内の数値は、実数です。

40. 病院における人口10万人当たりの1日平均患者数

厚生労働省「病院報告」

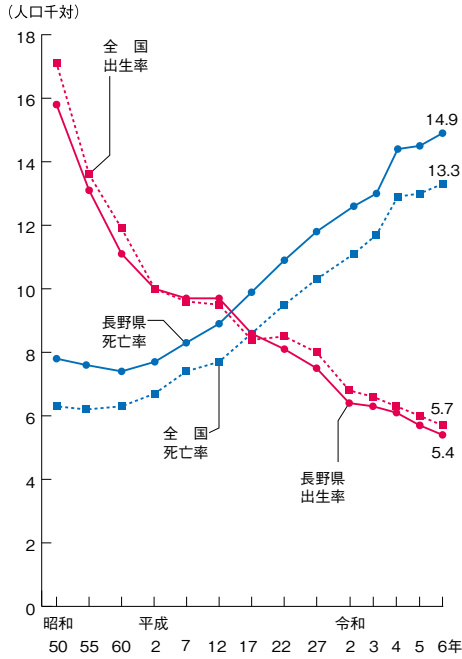
(人)



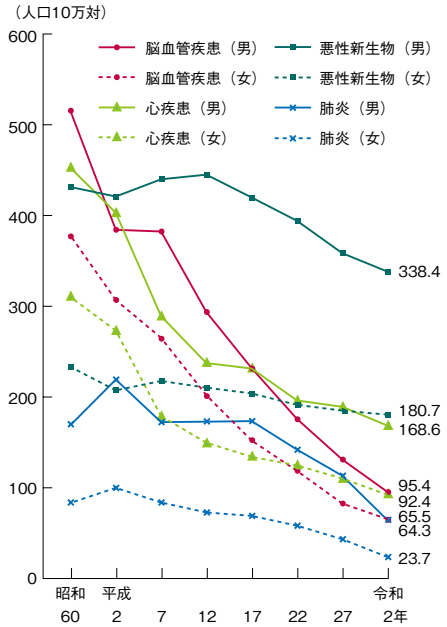
(注) 在院患者とは、病院の全病床及び診療所の療養病床に毎日24時現在在院している患者です。

■ 41. 人口千人当たりの出生率及び死亡率の推移 ■ 43. 人口10万人当たりの男女別三死因及び肺炎による年齢調整死亡率の推移

厚生労働省 「人口動態調査」



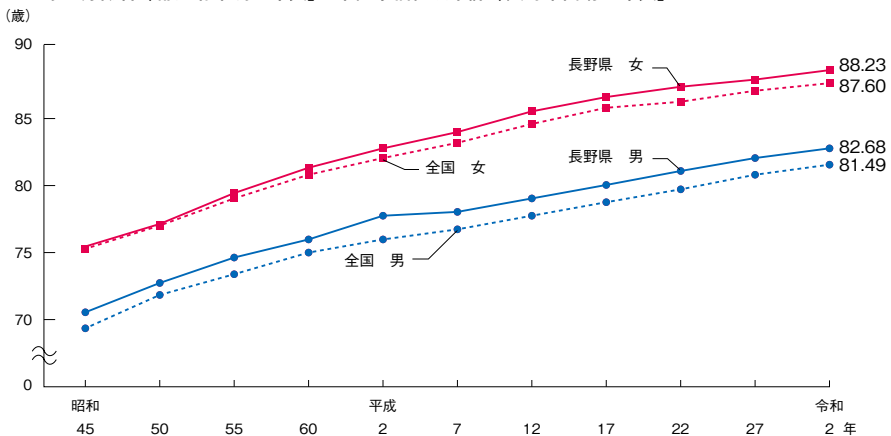
厚生労働省 「人口動態統計特殊報告」



(注)1 年齢調整死亡率とは、年齢構成の異なる地域間で死亡状況の比較ができるように、年齢構成を調整し、そろえた死亡率です。
2 心疾患は高血圧性を除いています。

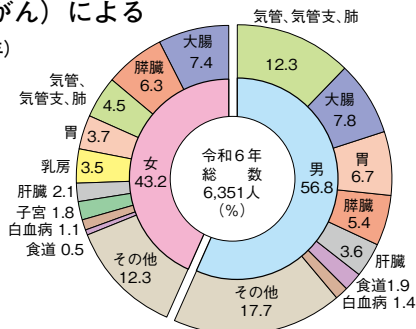
■ 42. 平均寿命の推移

厚生労働省 「都道府県別生命表」、県健康福祉政策課 「長野県簡易生命表」



44. 男女別悪性新生物（がん）による 部位別死亡数（令和6年）

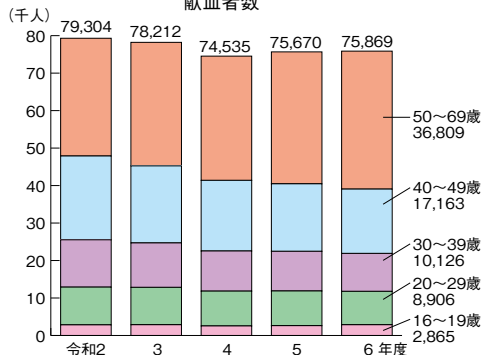
厚生労働省「人口動態統計」



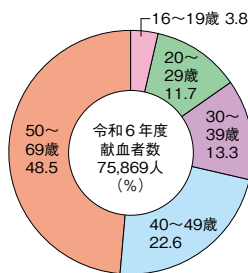
45. 献血者数の推移及び年齢別構成比

県事業管理課

献血者数

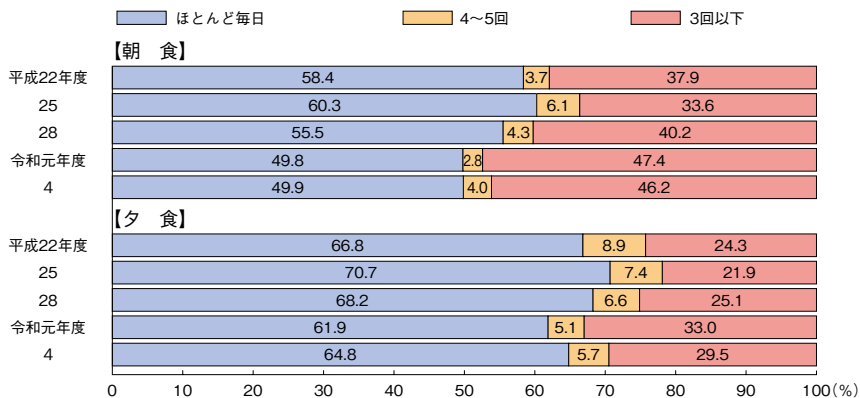


献血者の年齢別構成比



46. 1週間のうち家族や友人など2人以上で食事をする回数

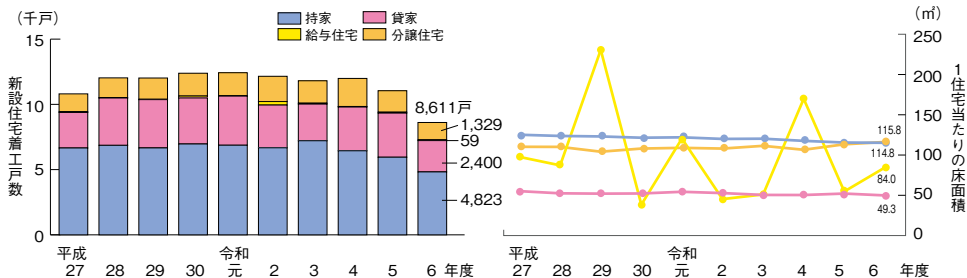
県健康増進課「県民健康・栄養調査」



(注) 無回答や四捨五入のため、構成比の合計が100%とならない場合があります。

47. 新設住宅の推移

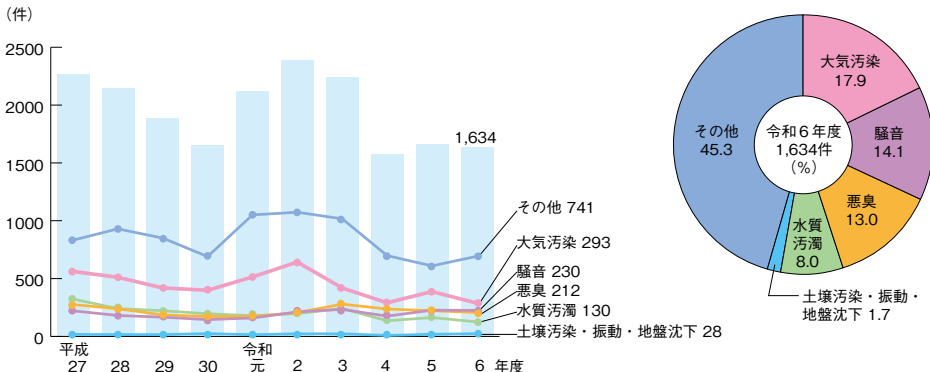
国土交通省「住宅着工統計」



(注) 床面積の合計が10平方メートルを超える住宅の集計です。

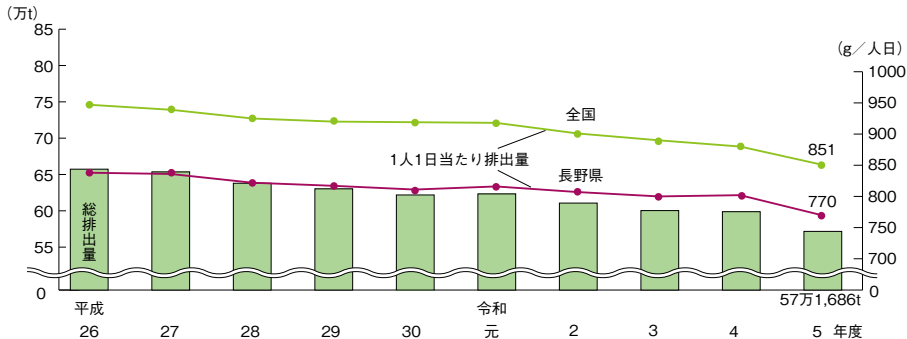
48. 公害苦情受付件数の推移及び状況

県水大気環境課



49. ごみ（一般廃棄物）排出量の推移

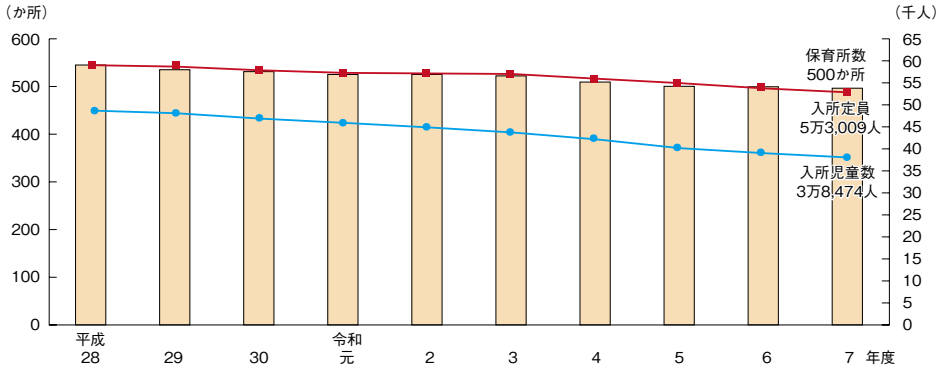
環境省「一般廃棄物処理実態調査」



(注) 総排出量には、観光客による排出分を含みます。

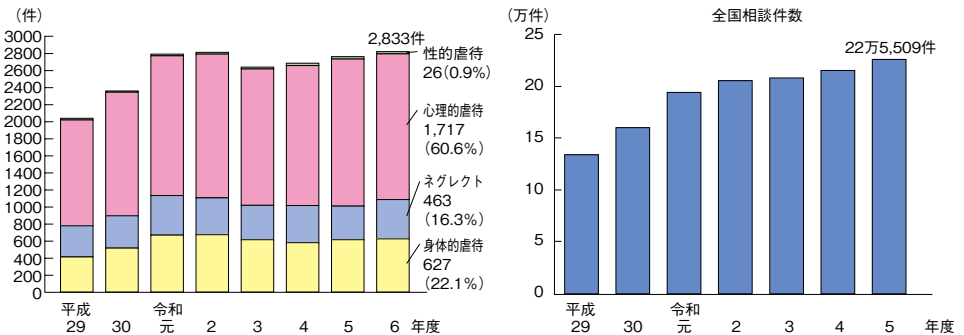
59. 保育所数、定員及び入所児童数の推移 (各年度4月1日現在)

県子ども・家庭課



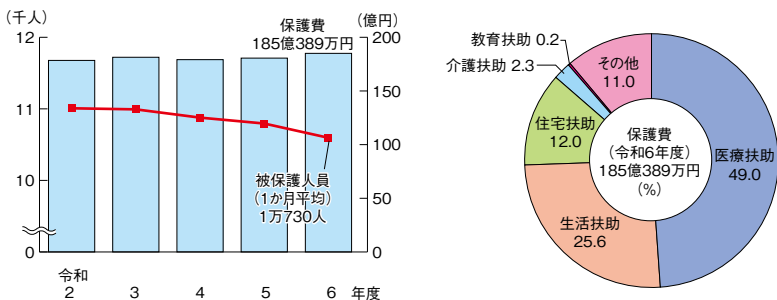
60. 児童相談所の児童虐待相談対応件数の推移

厚生労働省「福祉行政報告例」、県子ども・家庭課児童相談・養育支援室



61. 生活保護の状況

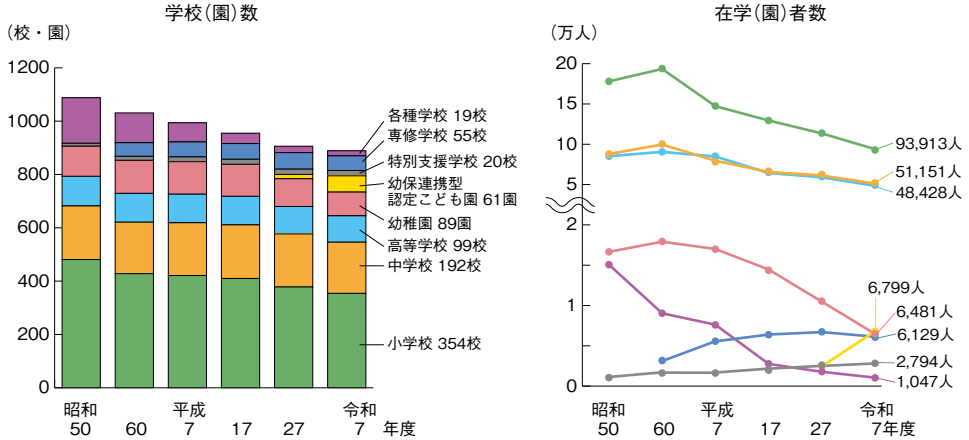
県地域福祉課「生活保護速報」「生活保護費等国庫負担金事業実績報告書」



教育

62. 学校(園)数及び在学(園)者数の推移

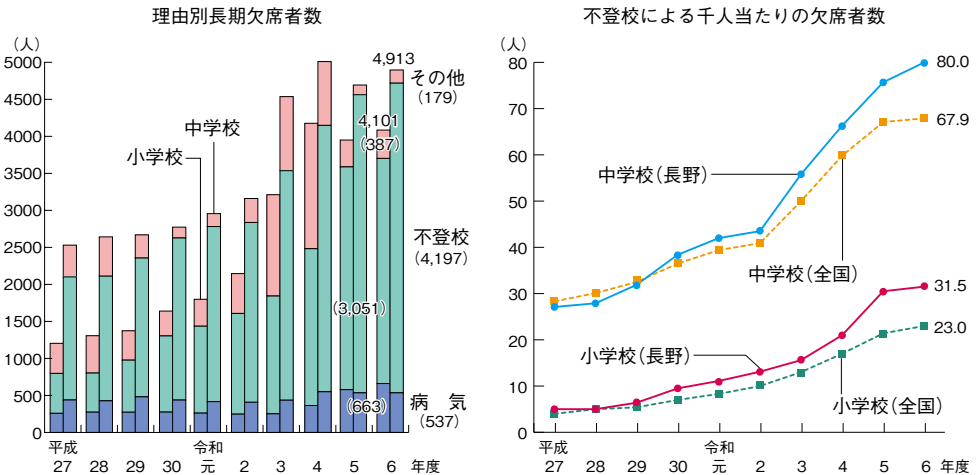
県総合政策課統計室「学校基本調査」



(注) 1 平成17年度以前の特別支援学校は、盲学校、ろう学校、養護学校の合計です。
 2 義務教育学校、中等教育学校及び通信制高等学校は含まれていません。

63. 理由別長期欠席者数(30日以上)の推移

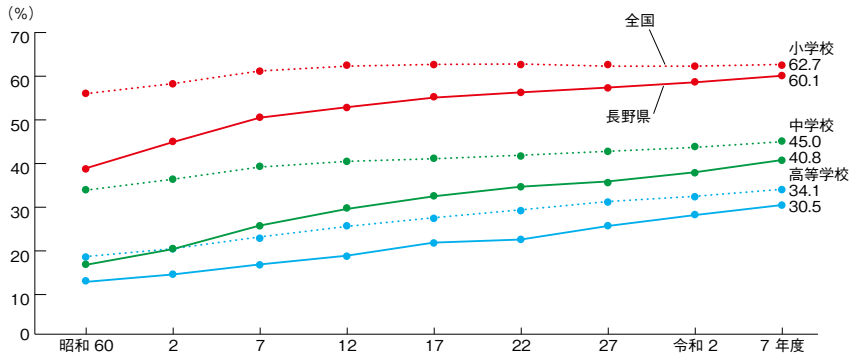
文部科学省「児童生徒の問題行動等生徒指導上の諸問題に関する調査」(平成27年度)
 「児童生徒の問題行動・不登校等生徒指導上の諸課題に関する調査」(平成28年度から)



(注) 1 「その他」には、「経済的理由」及び「新型コロナウイルス感染回避(令和2~4年度)」による欠席児童生徒数を含みます。
 2 () 内の数値は、欠席者数の内訳です。

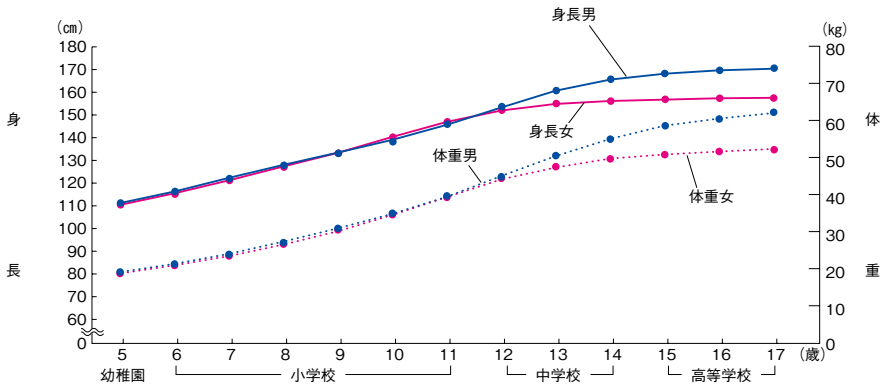
64. 教員に占める女性教員割合の推移（本務者）

文部科学省「学校基本調査」



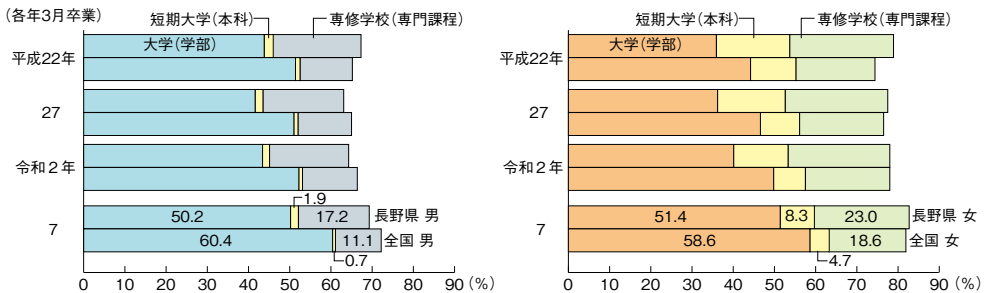
65. 年齢別身長及び体重計測平均値（県平均値）（令和6年度）

県教育委員会事務局保健厚生課「長野県学校保健統計調査」



66. 高等学校卒業者の進学率の推移

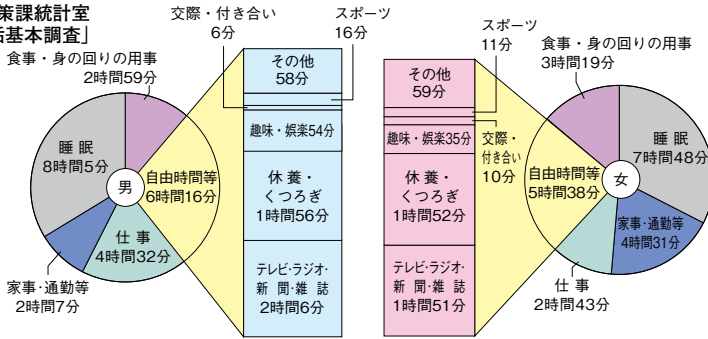
文部科学省「学校基本調査」



ライフスタイル

67. 1日の生活時間の配分 (令和3年)

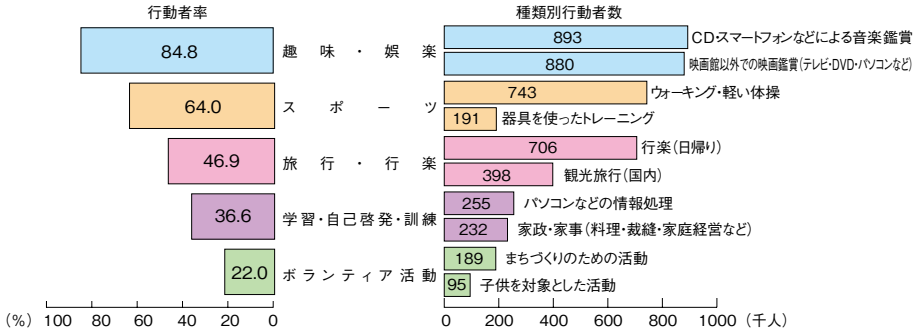
県総合政策課統計室
「社会生活基本調査」



(注) 1 その他は、移動(通勤・通学を除く)、学習・自己啓発・訓練(学業以外)、ボランティア活動・社会参加活動、受診・療養です。
2 家事・通勤等には、学業、介護・看護、育児、買い物を含みます。

68. 1年間の自由時間の過ごし方 (令和3年)

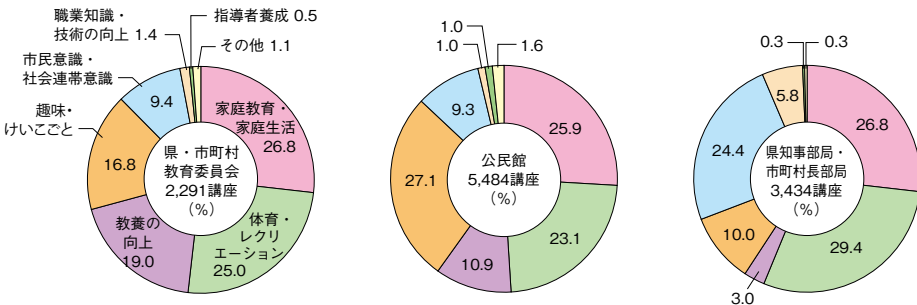
県総合政策課統計室「社会生活基本調査」



(注) 1 「行動者率」は、10歳以上の人口に対する行動者数の割合です。
2 「行動者数」は、各活動のうち、過去1年間に行動者率の高かった上位2項目の行動者数です。

69. 学習内容別学級及び講座数の状況 (令和2年度間)

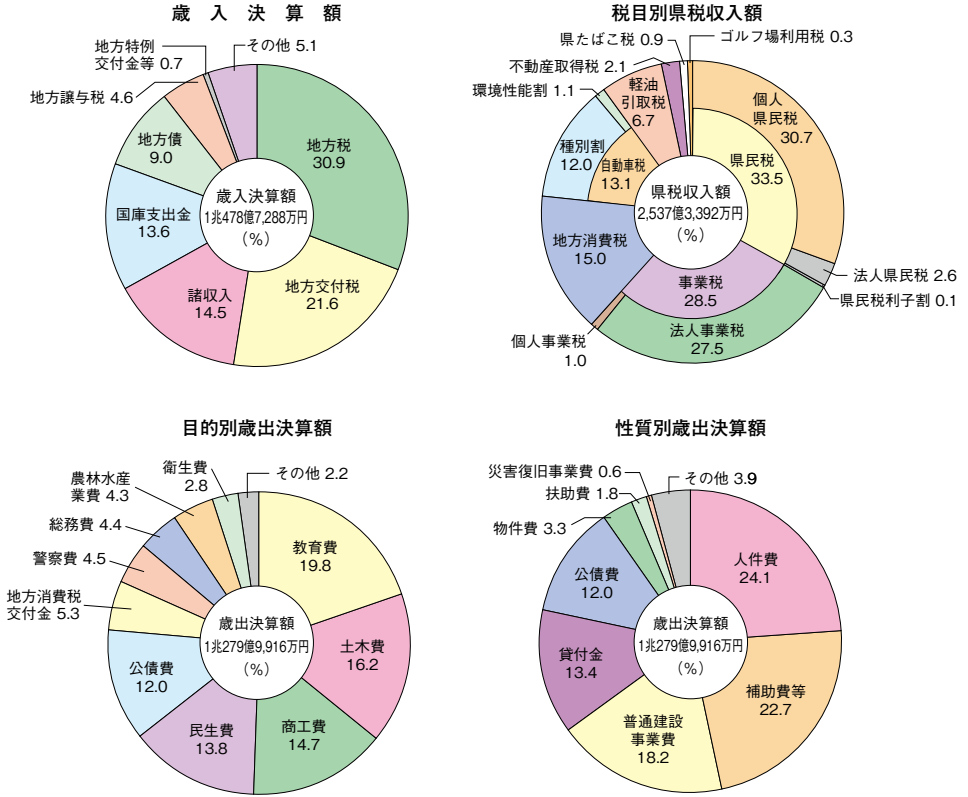
文部科学省「令和3年度社会教育調査」



財政

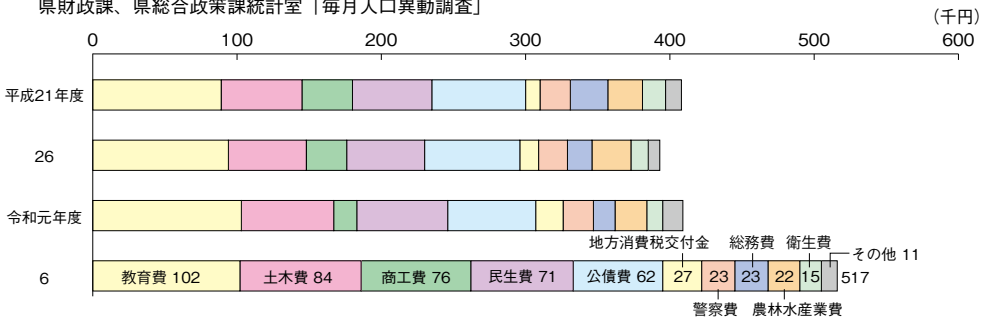
75. 県普通会計決算額の状況 (令和6年度)

県財政課 (決算額)、県税務課 (県税収入額)



76. 県民1人当たりの歳出決算額の推移

県財政課、県総合政策課統計室「毎月人口異動調査」



(注)各年度10月1日現在人口で歳出決算額を除いています。