

# 給水工事台帳

所長	次長	管理課長	施設係長	係員	審査者



S = 1 / 任意

使用者番号		受付番号			
受付	平成 年 月 日	工事種別	新設 改造		
設置場所					
給水装置所有者	ひらがな TEL				
メーター取付年月日	平成 年 月 日	NO			
竣工検査	平成 年 月 日	検査者			
案内図索引	251 頁 NO. 4 の A				
メーター取付額	¥	検査手数料			

平面図

立面図

(A3 の用紙に拡大し提出のこと)

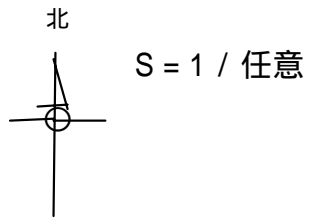
設計図

施工業者	主任技術者
FAX番号	

# 給水工事台帳

所長	次長	管理課長	施設係長	係員	審査者

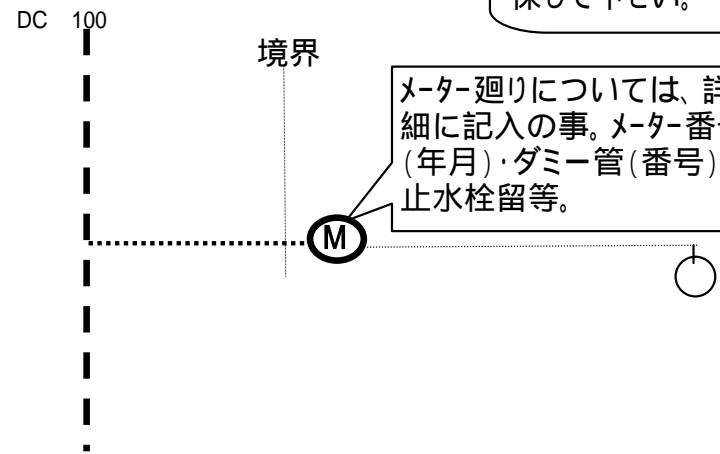
使用者番号		受付番号			
受付	平成	年	月	日	工事種別
設置場所		新設 改造			
給水装置所有者		ふりがな		TEL	
メーター取付年月日	平成	年	月	日	NO
竣工検査	平成	年	月	日	検査者
案内図索引	251頁		NO. 4 の A		
メーター取付額	¥	検査手数料			



名称が変わりました、今後上記にて提出願います。

使用者番号を記入願います。上下の巾を確保して下さい。

メーター廻りについては、詳細に記入の事。メーター番号(年月)・ダミー管(番号)・止水栓留等。



S = 1 / 任意

竣工時は、取付年月日並びメーター番号等必ず記入の事。

## 立面図

## 平面図

設計審査並び加入金等納金日を合格日とし確認出来次第送付致します。

**設計審査合格**  
年 月 日

(A3 の用紙に拡大し提出のこと)

施工業者	主任技術者
FAX番号	

# 給水工事台帳

しゅん工図

所長	次長	管理課長	施設係長	係員	審査者
使用者番号			受付番号		
受付	平成	年	月	日	工事種別 新設 改造
設置場所					
給水装置所有者					
メーター取付年月日	平成	年	月	日	NO
竣工検査	平成	年	月	日	検査者
案内図索引	251頁	NO.	4	の	A
メーター取付額	¥	検査手数料			



S = 1 / 任意

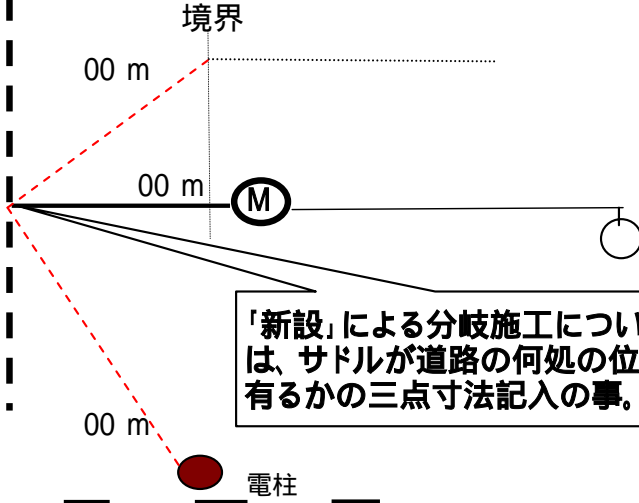
受付番号、4000番代の方をお願いします

各項目について必ず記入の事。

器械書き「清書」として、一部提出願います

「設計審査合格」送付書「朱線訂正図」も提出の事。

DC 100



平面図

S = 1 / 任意

取付年月日並びにメーター番号等必ず記入の事。

立面図

(A3 の用紙に拡大し提出のこと)

改造に付いても記入の事

設計図

特殊器具(給湯)

メーカー 型番記入の事

測定 動水圧

例: 0.35Mpa

施工業者

主任技術者

FAX番号