

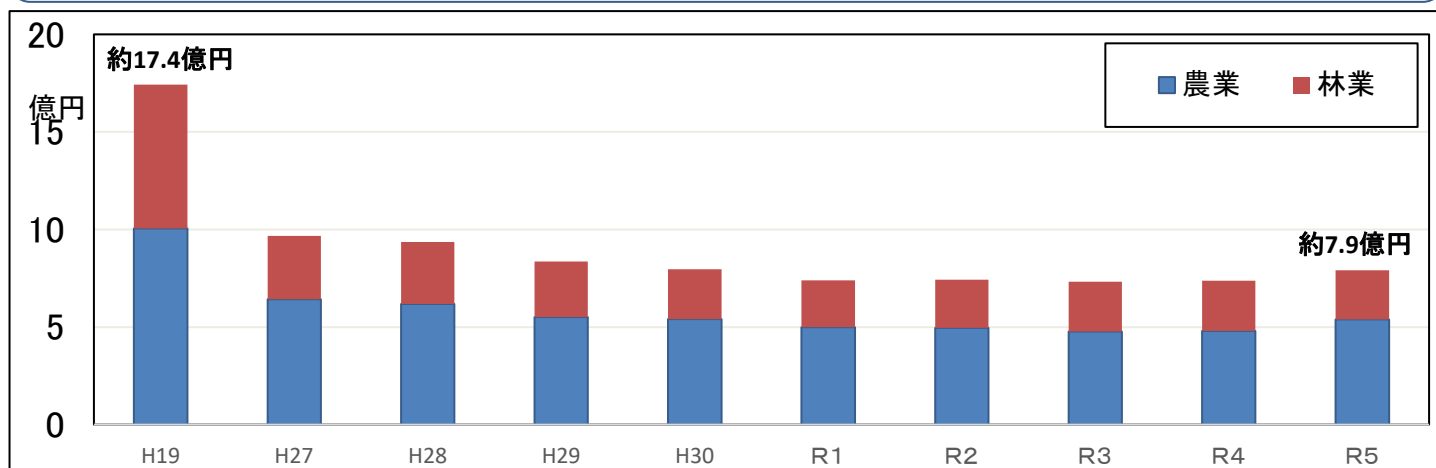
# 令和5年度の野生鳥獣による農林業被害の状況について(速報値)

資料 1

## 【被害の状況】

森林づくり推進課鳥獣対策係

- 令和5年度の野生鳥獣による農林業の被害額(速報値)は、約7億9千万円となり、対前年比107.2%であった。



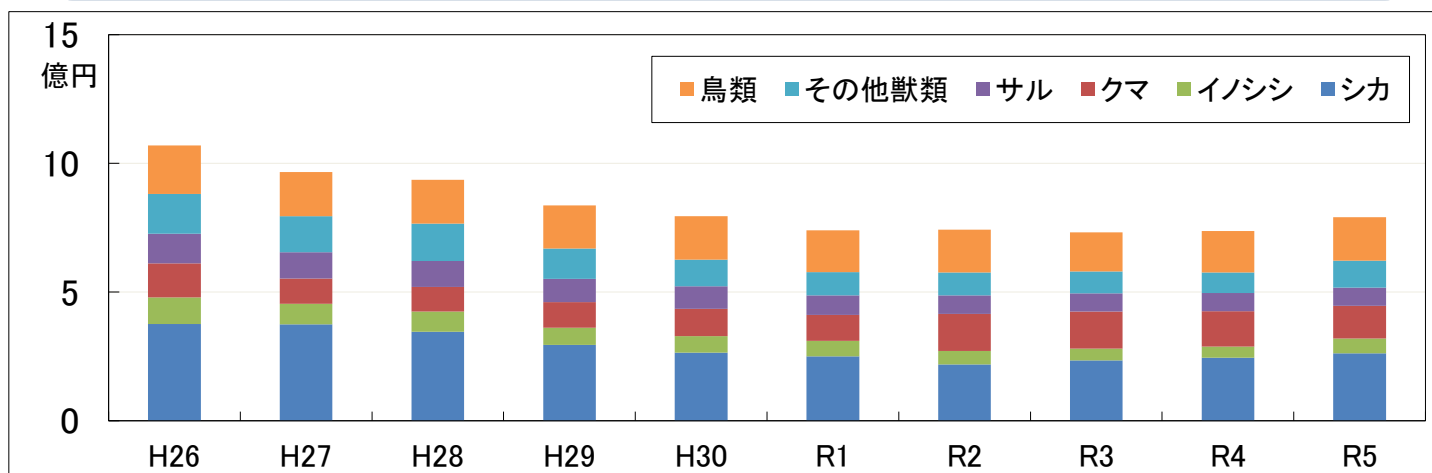
農林業被害額の推移

(単位: 千円)

	H19	H27	H28	H29	H30	R1	R2	R3	R4	R5	対前年比
農業	1,004,949	641,800	618,790	550,842	540,704	499,503	495,984	476,813	480,324	538,102	112.0%
林業	737,819	324,490	317,586	285,268	254,723	240,387	245,907	254,739	257,688	252,901	98.1%
計	1,742,768	966,290	936,376	836,110	795,427	739,890	741,891	731,552	738,012	791,003	107.2%

## 【加害鳥獣の状況】

- 鳥獣別の加害状況は、ニホンジカによる農林業被害額が最も大きく、全体の33.1%を占めており、対前年比106.6%であった。次に多いのが鳥類(21.3%)で被害額は全て農業被害のもの。
- 獣類による被害はツキノワグマとニホンザルが続き、それぞれ、全体の16.0%と9.0%を占めている。なお、ツキノワグマは林業被害、ニホンザルは農業被害が主となっている。

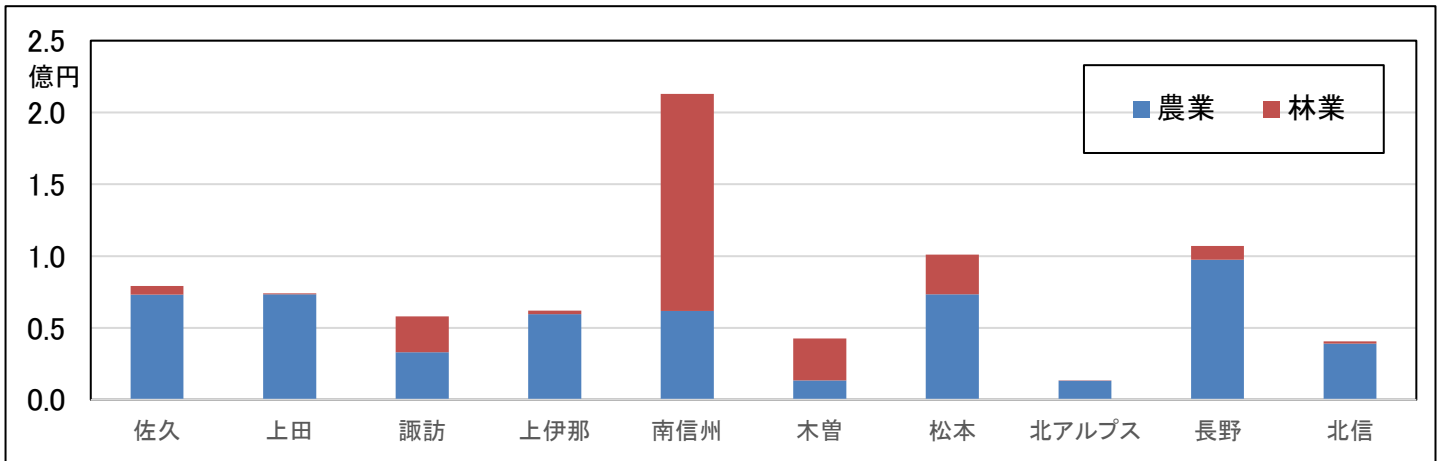


(単位: 千円、( )内数値は構成比)

	シカ	イノシシ	クマ	サル	その他獣類	鳥類	計
R4	245,696 (33.3%)	43,989 (6.0%)	137,522 (18.6%)	70,472 (9.5%)	79,501 (10.8%)	160,832 (21.8%)	738,012
R5	261,864 (33.1%)	58,425 (7.4%)	126,359 (16.0%)	71,162 (9.0%)	104,325 (13.2%)	168,868 (21.3%)	791,003
対前年比	106.6%	132.8%	91.9%	101.0%	131.2%	105.0%	107.2%

## 【令和5年度地域別の農林業被害の状況】

- 野生鳥獣の地域別の農林業被害額(速報値)をみると、南信州で全体の26.9%が発生し、次いで長野(13.6%)、松本、佐久の順に被害が大きい状況となっている。

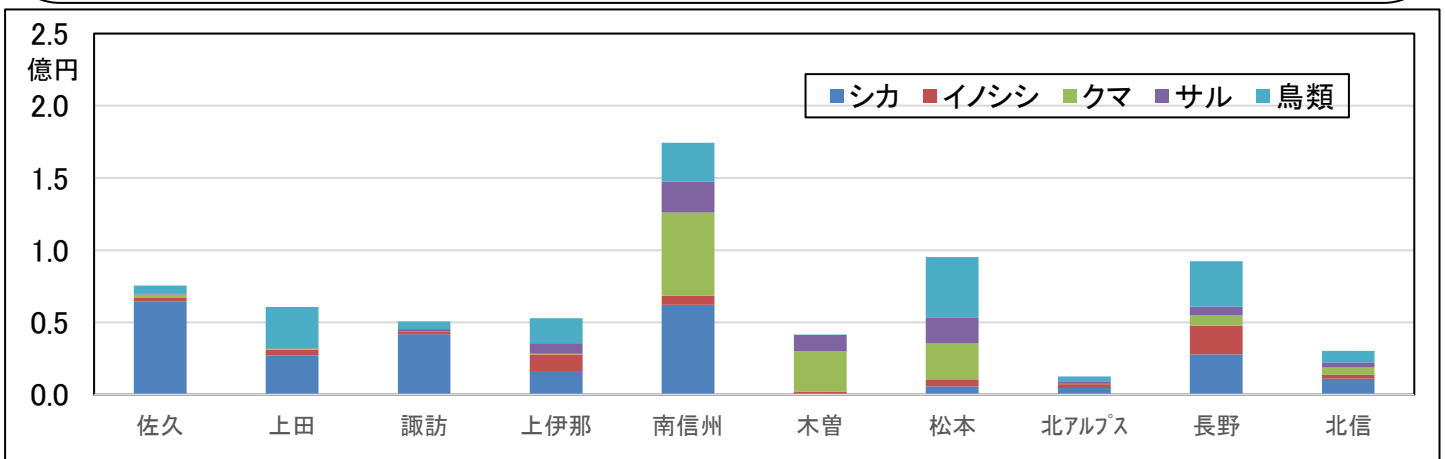


(単位:千円)

	佐久	上田	諏訪	上伊那	南信州	木曽	松本	北アルプス	長野	北信	計
農業	73,304	73,499	33,117	59,687	61,806	13,437	73,401	13,333	97,519	38,999	538,102
林業	5,942	684	24,877	2,338	151,019	29,230	27,679	50	9,465	1,617	252,901
計	79,246	74,183	57,994	62,025	212,825	42,667	101,080	13,383	106,984	40,616	791,003
対前年比	130.1%	99.0%	112.7%	155.7%	88.8%	195.5%	116.7%	87.0%	100.4%	99.3%	107.2%

## 【令和5年度地域別の加害獣別農林業被害】(主な獣類のみ)

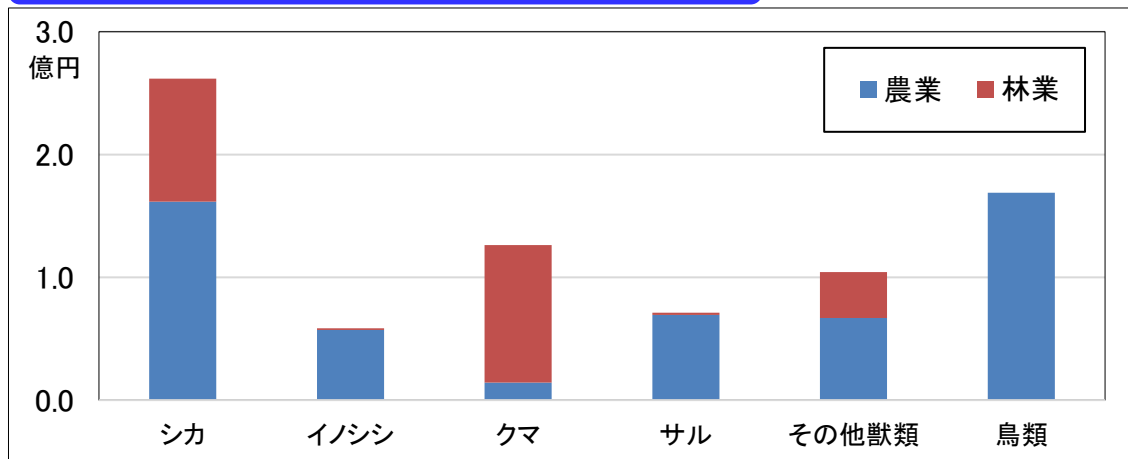
- ニホンジカ被害は、南信州、佐久、諏訪の順で被害が大きく、この3地域で全体の64.4%を占める。佐久では、被害額が対前年比で12,800千円増加した。
- イノシシ被害は、主に農作物の被害であるが、長野、上伊那で全体の53.8%を占める。
- ツキノワグマ被害は、南信州、木曽、松本での立木の皮剥ぎ被害が主で全体の87.5%を占める。
- サル被害は、主に農作物の被害であるが、南信州、松本で全体の55.0%を占める。



(単位:千円)

	佐久	上田	諏訪	上伊那	南信州	木曽	松本	北アルプス	長野	北信	計
シカ	64,404	27,334	41,952	16,418	62,187	202	5,690	4,599	27,983	11,095	261,864
イノシシ	2,974	3,923	1,635	11,478	6,258	1,955	4,890	2,771	19,946	2,595	58,425
クマ	2,046	761	0	468	57,648	27,948	24,964	85	7,239	5,200	126,359
サル	407	2	1,885	7,323	21,509	11,383	17,607	1,768	5,761	3,517	71,162
鳥類	5,731	28,753	5,252	17,245	26,817	79	42,141	3,302	31,506	8,042	168,868
計	75,562	60,773	50,724	52,932	174,419	41,567	95,292	12,525	92,435	30,449	686,678

## 【令和5年度加害獣別の農林業被害の状況】



(単位: 千円)

	シカ	イノシシ	クマ	サル	その他獣類	鳥類	計
農業	161,733	57,033	14,206	69,341	66,921	168,868	538,102
林業	100,131	1,392	112,153	1,821	37,404	0	252,901
計	261,864	58,425	126,359	71,162	104,325	168,868	791,003