

## 平成17年度当初予算の概要

### 目次

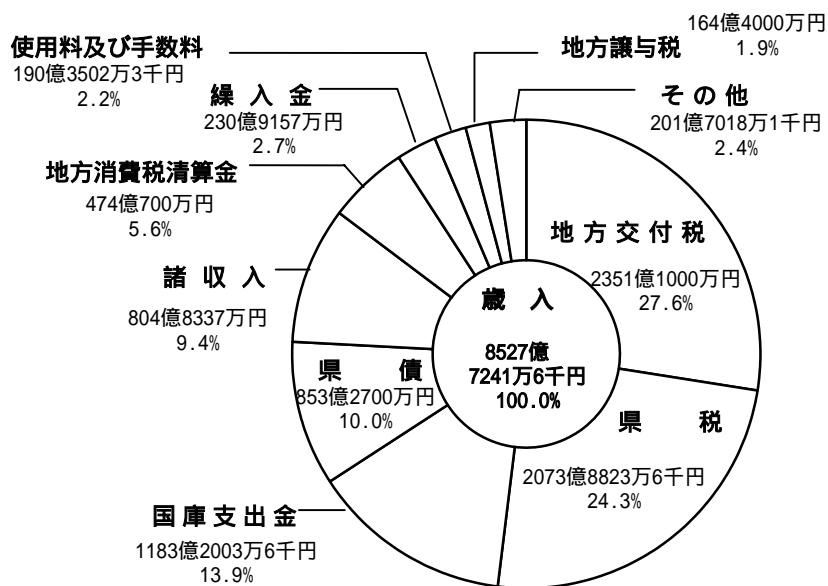
1	平成17年度当初予算総括	1
2	平成17年度一般会計予算	2
(1)	歳入	3
(2)	歳出(目的別)	4
(3)	歳出(性質別)	5
3	平成17年度特別会計予算	6
4	平成17年度企業特別会計予算	7

# 1 平成17年度当初予算総括

会計別	平成17年度 当初予算額 (A)	平成16年度予算額		(A) - (B)	(A) - (C)
		当初 (B)	12月現計 (C)		
一般会計	8527億7241万6千円	8756億8024万1千円	9058億6222万7千円	% 97.4	% 94.1
特別会計	2745億6309万6千円	2314億4156万円	2323億6940万6千円	118.6	118.2
企業特別会計	381億3873万1千円	429億4164万9千円	522億6159万7千円	88.8	73.0
病院	235億6480万2千円	227億1346万7千円	229億7654万2千円	103.7	102.6
企業局	145億7392万9千円	202億2818万2千円	292億8505万5千円	72.0	49.8

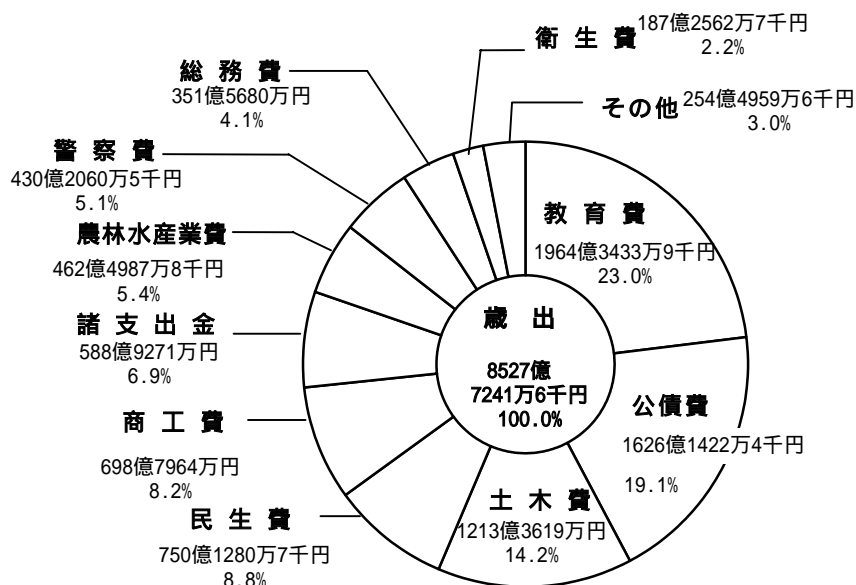
## 2 平成17年度一般会計予算

(歳入)

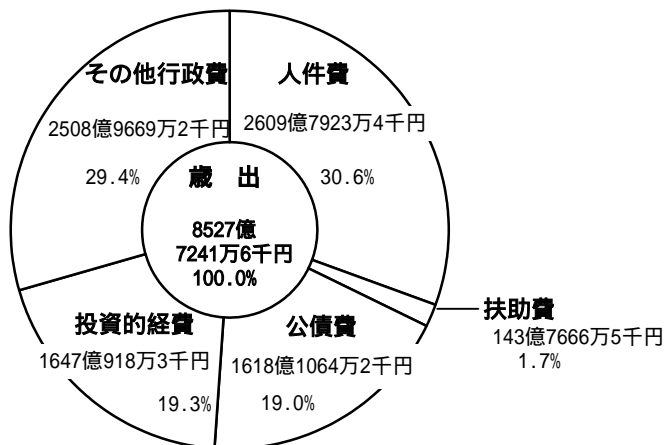


(歳出)

目的別



性質別



## (1)歳入

区 分	平成17年度 当初予算額 (A)	構 成 比 %	平成16年度 当初予算額 (B)	構 成 比 %	比 較	
					(A) - (B)	$\frac{(A)}{(B)}$ %
1 県 税	2073億8823万6千円	24.3	1974億9958万8千円	22.5	98億8864万8千円	105.0
普 通 税	1755億8534万1千円	20.6	1656億5313万円	18.9	99億3221万1千円	106.0
目 的 税	318億289万5千円	3.7	318億4645万8千円	3.6	4356万3千円	99.9
2 地 方 消 費 税 金 清 算 金	474億700万円	5.6	511億1500万円	5.8	37億800万円	92.7
3 地 方 譲 与 税	164億4000万円	1.9	81億9400万円	0.9	82億4600万円	200.6
4 地 方 特 例 交 付 金	135億2600万円	1.6	57億8900万円	0.7	77億3700万円	233.7
5 地 方 交 付 税	2351億1000万円	27.6	2372億7700万円	27.1	21億6700万円	99.1
6 交 通 安 全 対 策 特 別 交 付 金	9億6644万7千円	0.1	9億6787万4千円	0.1	142万7千円	99.9
7 分 担 金 及 び 負 担 金	37億9920万1千円	0.5	48億4553万円	0.6	10億4632万9千円	78.4
8 使 用 料 及 び 手 数 料	190億3502万3千円	2.2	207億8120万1千円	2.4	17億4617万8千円	91.6
9 国 庫 支 出 金	1183億2003万6千円	13.9	1348億3459万6千円	15.4	165億1456万円	87.8
10 財 産 収 入	18億3550万円	0.2	19億7285万4千円	0.2	1億3735万4千円	93.0
11 寄 付 金	4303万2千円	0.0	5024万円	0.0	720万8千円	85.7
12 繰 入 金	230億9157万円	2.7	341億9761万4千円	3.9	111億604万4千円	67.5
13 繰 越 金	1千円	0.0	1千円	0.0	0円	100.0
14 諸 収 入	804億8337万円	9.4	830億7874万3千円	9.5	25億9537万3千円	96.9
15 県 債	853億2700万円	10.0	950億7700万円	10.9	97億5000万円	89.7
合 計	8527億7241万6千円	100.0	8756億8024万1千円	100.0	229億782万5千円	97.4

## (2)歳出(目的別)

区 分	平成17年度 当初予算額 (A)	構 成 比 %	平成16年度 当初予算額 (B)	構 成 比 %	比 較	
					(A) - (B)	(A) (B) %
1 議 会 費	14億2331万円	0.2	13億247万3千円	0.1	1億2083万7千円	109.3
2 総 務 費	351億5680万円	4.1	377億8653万9千円	4.3	26億2973万9千円	93.0
3 民 生 費	750億1280万7千円	8.8	675億2888万3千円	7.7	74億8392万4千円	111.1
4 衛 生 費	187億2562万7千円	2.2	202億5102万円	2.3	15億2539万3千円	92.5
5 労 働 費	28億4506万1千円	0.3	44億497万7千円	0.5	15億5991万6千円	64.6
6 生 活 環 境 費	61億6258万8千円	0.7	57億1686万7千円	0.7	4億4572万1千円	107.8
7 農 林 水 産 業 費	462億4987万8千円	5.4	564億8674万8千円	6.4	102億3687万円	81.9
8 商 工 費	698億7964万円	8.2	714億2970万7千円	8.2	15億5006万7千円	97.8
9 土 木 費	1213億3619万円	14.2	1301億5374万円	14.9	88億1755万円	93.2
10 警 察 費	430億2060万5千円	5.1	428億5197万9千円	4.9	1億6862万6千円	100.4
11 教 育 費	1964億3433万9千円	23.0	1963億6538万7千円	22.4	6895万2千円	100.0
12 災 害 復 旧 費	149億6863万7千円	1.8	84億3231万9千円	1.0	65億3631万8千円	177.5
13 公 債 費	1626億1422万4千円	19.1	1709億4205万2千円	19.5	83億2782万8千円	95.1
14 諸 支 出 金	588億9271万円	6.9	619億7755万円	7.1	30億8484万円	95.0
15 予 備 費	5000万円	0.0	5000万円	0.0	0円	100.0
合 計	8527億7241万6千円	100.0	8756億8024万1千円	100.0	229億782万5千円	97.4

## (3)歳出(性質別)

区 分	平成17年度 当初予算額 (A)	構 成 比 %	平成16年度 当初予算額 (B)	構 成 比 %	比 較	
					(A) - (B)	$\frac{(A)}{(B)}$ %
人 件 費	2609億7923万4千円	30.6	2638億511万6千円	30.1	28億2588万2千円	98.9
扶 助 費	143億7666万5千円	1.7	140億9149万1千円	1.6	2億8517万4千円	102.0
公 債 費	1618億1064万2千円	19.0	1701億6103万1千円	19.5	83億5038万9千円	95.1
投 資 的 経 費	1647億918万3千円	19.3	1726億8559万5千円	19.7	79億7641万2千円	95.4
一般公共事業費	827億7717万7千円	9.7	965億6031万円	11.0	137億8313万3千円	85.7
災害公共事業費	148億2023万6千円	1.7	82億5650万2千円	0.9	65億6373万4千円	179.5
一般単独事業費	443億5472万2千円	5.2	450億253万3千円	5.2	6億4781万1千円	98.6
災害単独事業費	1億4840万1千円	0.0	1億7581万7千円	0.0	2741万6千円	84.4
直轄事業 負担金	226億864万7千円	2.7	226億9043万3千円	2.6	8178万6千円	99.6
その他行政費	2508億9669万2千円	29.4	2549億3700万8千円	29.1	40億4031万6千円	98.4
合 計	8527億7241万6千円	100.0	8756億8024万1千円	100.0	229億782万5千円	97.4

### 3 平成17年度特別会計予算

区 分	平成17年度 当初予算額  (A)	平成16年度 当初予算額  (B)	比 較	
			(A) - (B)	$\frac{(A)}{(B)}$ %
公 債 費	2479億1133万5千円	2138億5720万9千円	340億5412万6千円	115.9
市町村振興資金 貸付金	17億4737万7千円	19億8917万9千円	2億4180万2千円	87.8
母子寡婦福祉 資金貸付金	3億7546万2千円	3億4011万4千円	3534万8千円	110.4
心身障害者扶養 共済事業費	4億1404万8千円	4億1674万5千円	269万7千円	99.4
流域下水道事業費	97億2919万4千円	117億5038万5千円	20億2119万1千円	82.8
小規模企業者等 設備導入資金	6億1521万9千円	9億4412万9千円	3億2891万円	65.2
農業改良資金	9億4792万円	12億2942万円	2億8150万円	77.1
漁業改善資金	7251万6千円	4505万円	2746万6千円	161.0
県営林経営費	4億3071万円	4億3237万7千円	166万7千円	99.6
林業改善資金	1億4599万1千円	4億3695万2千円	2億9096万1千円	33.4
ガス事業清算	121億7332万4千円		121億7332万4千円	皆増
合 計	2745億6309万6千円	2314億4156万円	431億2153万6千円	118.6

#### 4 平成17年度企業特別会計予算

区 分	平成 17 年 度 当 初 予 算 額  ( A )	平成 16 年 度 当 初 予 算 額  ( B )	比 較	
			( A ) - ( B )	( A ) - ( B ) %
病 院 事 業	235億6480万2千円	227億1346万7千円	8億5133万5千円	103.7
企 業 局	電 気 事 業	50億4315万3千円	51億455万4千円	6140万1千円 98.8
	ガ ス 事 業		65億3736万5千円	65億3736万5千円 皆減
	水 道 事 業	86億2845万8千円	85億3495万円	9350万8千円 101.1
	観 光 施 設 事 業	9億231万8千円	5131万3千円	8億5100万5千円 1758.5
	小 計	145億7392万9千円	202億2818万2千円	56億5425万3千円 72.0
合 計	381億3873万1千円	429億4164万9千円	48億291万8千円 88.8	