

(様式第1号) (第9条関係)

事業基本計画書

2025年 1月 28日

長野県知事 様

住 所 長野県上田市長瀬3580

氏 名 YANAGIDA株式会社

代表取締役 小宮山純一

〔法人にあつては、主たる事務所の
所在地、名称及び代表者の氏名〕

長野県地域と調和した太陽光発電事業の推進に関する条例第9条第1項（第21条第3項、第27条及び附則第6項において準用する場合を含む。）の規定により、次のとおり提出します。

太陽光発電施設の設置の場所	長野県上田市仁古田112-1	
事業区域の位置及び面積	986㎡	
太陽光発電電力施設の合計出力	49.5kW (太陽電池の合計出力 71.34kW)	
太陽光発電事業の内容及び実施予定期間	発電電力の用途	<input checked="" type="checkbox"/> 売電 <input type="checkbox"/> 自家消費 設備ID (オフサイトPPAの為設備ID無し)
	設置工事着手予定日	令和7年5月7日
	設置工事完了予定日	令和7年6月13日
	運転開始予定日	令和7年6月13日
	施設撤去予定日	令和37年6月13日
太陽光発電施設の設置に関する計画	別紙「太陽光発電施設設置計画書」参照	
太陽光発電施設の構造に関する事項	地上設置型太陽光発電については、設計会社による構造計算を行い、架台について風雪に耐えられる強固なものとする。	
景観の保全のための措置の検討に関する事項	別紙「景観の保全のための措置の検討状況書」参照	
環境の保全のための措置の検討に関する事項 ※ (環境配慮区域に太陽光発電施設に設置する場合に限る。)	該当なし	
維持管理計画に関する事項	別紙「維持管理計画」参照	
関係市町村長及び関係住民の範囲並びにその根拠	範 囲	上田市仁古田自治会

	根拠	上田市市役所住宅政策課に確認 仁古田自治会に確認
事業基本計画説明会の開催の日時及び場所	日時	令和7年2月20日以降 具体的な開催日については、条例第10条第2項の規定による開催通知をもって改めて周知する。
	場所	仁古田公民館
意見の提出先	(郵送連絡先) 〒386-0407 長野県上田市長瀬3580 YANAGIDA株式会社 宛 (電子メール) info@i-yanagida.jp	
	事業地の不動産売買契約締結済	
地域社会に資する事項	自治会への協力金等寄付いたします	
備考	連絡先 (電話番号)0268-75-0262 (FAX番号) 0268-75-0218 (電子メールアドレス) info@i-yanagida.jp	

注1 該当する□内にレ印を記入すること

- 2 「太陽光発電施設の設置の場所」欄は、提出に係る太陽光発電施設の事業区域が所在する土地の地番全て記載すること。
- 3 「事業区域の位置及び面積」欄には、小数第1位まで記載すること。
- 4 「太陽光発電施設の合計出力」欄は、小数第1位まで記載すること。
- 5 「発電出力の用途」欄は、再生可能エネルギー電気の利用の促進に関する特別措置法（平成23年法律第108号）第9条第1項の規定による申請手続中の場合は、その旨を記載すること。
- 6 「備考」欄には、電話番号、FAX、電子メールアドレス等の連絡先を記載すること。

(参考様式) (第7条関係)

景観の保全のための措置の検討状況書

項目	検討事項	配慮する内容
全体	(1) 稜線や斜面上部、高台等、周囲から見通せる場所は極力避ける。やむを得ずそのような場所を選定する場合は、尾根や地形の連続性が損なわれる等の違和感が生じないように、樹木の伐採や土地の掘削を最小限にとどめる。	既存の地形のまま土地の造成等は必要最低限にとどめます。
	(2) 公共的な眺望点からの景観への影響に特に留意し、完成予想図の作成（シミュレーション）等を実施する。 ※検討で作成した完成予想図は添付すること	上田市都市計画課に確認しました。 着工30日前までに景観に関する届け出をします。 (添付資料に完成予想図)
配置	(1) 敷地が主要な道路や住宅の敷地等に隣接する場合は、太陽電池モジュールを境界から一定距離後退させる。	主要な道路や住宅の敷地等に隣接していません。
	(2) 施設の規模や地形等に応じて分割する等、大規模な平滑面が連続することを避ける。	架台の離隔を0.8mといたします。
規模	(1) 周辺からの視界をできる限り遮らないよう、施設の高さは極力抑える。	架台の高さは800mmといたします。
	(2) 主要な道路や公共的な眺望点から見える場合は、太陽電池モジュールの垂直投影面積を極力抑える。	角度を20度といたします。
形態・意匠	(1) 当該地に応じた架台を選定するとともに、太陽電池モジュールの向きや傾斜をそろえる等、配列に一定の規則性を持たせる。	配列に一定の規則性を持たせるように配置いたしました。
	(2) 太陽電池モジュールの傾斜角は、周囲の山並み、建築物の屋根等と極力整合させる。	周囲の山並みと整合させました。
	(3) 太陽電池モジュールの裏面が周辺の道路等から見えにくくする。	道路等から見えにくく配慮いたします。

項目		検討事項	配慮する内容
太陽電池 モジュール	材料・ 色彩等	(1) 低反射のものを選択するか防眩処理を施す等、太陽光の反射を低減する対策を行う。また、素材の結晶が目立たないものを選択する。	低反射のもの、結晶が目立たないものを選定いたします。
		(2) 黒又は濃紺を基本とし、低明度かつ低彩度の目立たないものとする。	黒または紺を使用いたします。
	フレーム	(1) 低反射の素材を用いる。	配慮いたします。
		(2) 太陽電池モジュールと同系色を用いる。	同系色ではないですが、目立たないシルバーにしました。
附帯施設・ 附属施設		(1) フェンス等については、色彩、形態・意匠に配慮する。	配慮いたします。
		(2) 電柱電線類については、極端に増加させないよう、低減に努める。	新設は必要最低限の本数にいたします。
		(3) 架台、パワーコンディショナー及び変圧器等の付属設備については、色彩等に配慮する。	景観に配慮した色彩を使用します。
敷地の緑化		(1) 植栽計画にあたっては、効果が早期に発揮できるよう、根巻きを行った苗などの使用を検討するとともに、植栽間隔や苗木の大きさに配慮する。	該当ありません。
		(2) 樹種の選定にあたっては、外来種及び低木性の樹種を避け、地域に適した植生とする。	同上
その他		(1) 施設の規模が大きく主要な道路や住宅地に反射光の影響が懸念される場合は、配置や向き、傾斜の角度、材料、植栽等の遮へい措置について検討する。	周囲には主要な道路や住宅が存在しません。
		(2) 施設及び敷地内は、定期的に保守点検を行うなど、適切に維持管理を行い、景観の保守に努める。	定期的に保守点検を実施します。
		(3) 事業区域場所の景観行政団体の定める景観育成基準への適合を確認する。	上田市都市計画課に確認しました。 着工30日前までに景観に関する届け出をします。 (添付資料に完成予想図)

上記以外でも、設置箇所周辺の土地利用状況、周辺景観の状況に応じて、より効果的な配慮方法を工夫してください。

(参考様式) (第 19 条関係)

維持管理計画

作成日

2025 年 1 月 28 日

太陽光発電施設の設置場所	長野県上田市仁古田 112-1	
事業者名（法人にあつては、主たる事務所の所在地、名称、代表者の氏名）	〒386-0407 長野県上田市長瀬 3580 YANAGIDA 株式会社 代表取締役 小宮山純一 0268-75-0262	
保守点検責任者	氏名及び住所	〒100-0032 東京都中央区八丁堀四丁目 2 番 10 号 A0J 税理士法人内 ブルースカイソーラー株式会社 鈴木 達也
	電話番号	03-5542-0137
合計出力	49.5kW(太陽電池の合計出力 71.34W)	
維持管理の内容	別紙のとおり	
施設撤去予定日（事業終了予定日）	令和 37 年 6 月 13 日	
損害保険の加入状況	<input checked="" type="checkbox"/> 有 <input type="checkbox"/> 無 (保険内容 自然災害 電氣的・機械的事故の対応)	
太陽光発電施設を撤去する際の対応	・太陽光発電施設の処分は廃棄物処理業者に依頼する ・撤去後は更地に戻します	
維持管理計画及び状況の公表方法	・請求があつた場合は開示します	

※標識に掲示することにより公表する場合には、標識の記載項目と同一のところは記載を省略することができます。

<太陽光発電施設等の周辺において土砂災害等が発生するおそれがある場合に予定している措置の内容>

- ・太陽電池モジュール、架台の固定部に緩みがないこと、基礎などが強度不足になるような劣化がないことを保守点検項目に従って巡視を実施
豪雨による水害
- ・土砂崩れ等の兆候がないか、排水機能に異常がないか、保守点検項目に従い巡視を実施

<土砂災害等により太陽光発電施設の損壊が生じ、又は周辺地域の環境の保全に支障が生じた場合に予定している措置の内容>

- ・事故・災害が発生した場合には、迅速状況を把握し、関係機関(経済産業省、市町村、県など)に連絡する。
- ・土砂の流出やパネルの飛散など周辺環境に及ぼした場合は、速やかに撤去し、二次災害が起きないように対策を講じる。

<別紙>

太陽光を電気に変換する施設

対象	該当の有無	点検箇所	点検項目	点検方法	点検頻度	点検実施日
太陽電池アレイ	☑	太陽電池モジュール	表面及び裏面に著しい汚れ、きず、破損がない。	目視	年1回	
			端子箱に破損、変形がないか		年1回	
			フレームに著しい汚れ、きず、腐食、破損がない。		年1回	
	☑	コネクタ	破損、変形がなく確実に結合されている。		年1回	
	☑	ケーブル	配線に著しい汚れ、さび、腐食、きず、破損がない。		年1回	
			配線に過剰な張力、余分な緩みがない。		年1回	
	☑	電線管	破損、変形、汚損、腐食がなく正しく固定されている。		年1回	
	☑	接地線	接地線に著しい破損、断線がなく正しく接続されている。		年1回	
			接続部に緩み、破損がない。		年1回	
	☑	架台	基礎に著しいひずみ、損傷、ひびなどの破損が進行していない。		年1回	
架台の変形、きず、汚損、さび、腐食、破損がない。			年1回			
積雪による沈降、不等沈降、地際腐食等などの影響がない。			年1回			
ボルト、ナットの緩みがない。			年1回			
固定強度に不足の懸念がない。			年1回			
接続箱	☑	本体	著しい汚損、さび、腐食、破損、変形がない。	年1回		
			固定ボルトなどに緩みがなく確実に取り付けられている。	年1回		
			雨水、じんあい等の侵入がない。	年1回		
☑	配線	配線に著しい汚損、破損、きず、さびがなく正しく固定されている。	年1回			
漏電遮断	☑	本体	著しい汚れ、さび、腐食、破損、変形などがない。	年1回		
	☑	配線	配線に著しいきず、破損がない。	年1回		
パワーコンディ	☑	本体	著しい汚れ、さび、腐食、きず、破損、変形がない。	年1回		
			固定ボルトなどに緩みがなく確実に取り付けられている。	年1回		

			コーキングなどの防水処理に異常がなく雨水などの侵入がない。			
			運転時の異常な音、振動、臭い、加熱がない		年1回	
	<input checked="" type="checkbox"/>	配線	配線に著しい汚れ、破損、汚れ、さび、腐食、破損などが無い。		年1回	

附帯施設

対象	該当の有無	点検箇所	点検項目	点検方法	点検頻度	点検実施日
法面・擁壁	<input type="checkbox"/>	切土法面	小段の沈下がない。	目視	年 ○ 回	
			排水溝の損傷がない。			
			目地にずれがない。			
			開口量の大きな亀裂が発生していない。			
			吹付工法等の剥離がない。			
			法枠工法等の破断がない。			
			はらみ出しの発生がない。			
			大量の湧水（濁り）がない。			
			崩落がない。			
	上部斜面からの土砂流出がない。					
	<input type="checkbox"/>	盛土法面	小段の沈下がない。			
			段差が発生していない。			
			排水溝の損傷がない。			
			法尻の崩落がない。			
			オーバーフローによる洗掘がない。			
			大量の湧水（濁り）がない。			
		湧水箇所の軟弱化がない。				
		擁壁	亀裂、割れが生じていない。			
座屈、段差、傾斜がない。						
つなぎ目にずれがない。						
排水設備	<input checked="" type="checkbox"/>	排水溝、枡	水路に落下物等のつまり、堆積がない。		年2回	
			亀裂、ずれがない。		年2回	
			破損がない。		年2回	
			排水設備外への漏水がない。		年2回	
調整池	<input type="checkbox"/>	提体	上下流の法面に崩れ、亀裂、損傷、陥没、漏水がない。			

			堤頂に亀裂、沈下、損傷、陥没、漏水がない。		
			草木の繁茂がない。		
	<input type="checkbox"/>	基礎	堤体の基礎に漏水、地山のはらみ出し、沈下、崩壊がない。		
	<input type="checkbox"/>	余水吐き	導流水路に亀裂、損傷、劣化、継ぎ目の開きがない。		
			越流部に亀裂、損傷、劣化、継ぎ目の開きがない。		
			放流水路に亀裂、損傷、劣化及び継ぎ目の開きがない。		
	<input type="checkbox"/>	放流施設	規定の放流先以外への漏水、土砂の流出がない。		
			呑口部に亀裂、損傷、劣化、継ぎ目の開きがない。		
			吐き口に亀裂、損傷、劣化、継ぎ目の開きがない。		
			油等の浮遊がない。		
	<input checked="" type="checkbox"/>	貯留部	法面に崩れ、亀裂、破損、湧水がない。		
			天端に損傷、沈下、陥没、損傷がない。		
			貯留部低地に著しい土砂の堆積がない。		
			油等の浮遊がない。		
			下流河川（周辺）に洗掘、崩壊がない。		
防護柵、塀	<input checked="" type="checkbox"/>	フェンス（防護柵）	著しいさび、きず、破損、傾斜がない。	年2回	
	<input checked="" type="checkbox"/>	標識（事業計画、注意喚起）	視認性を損なう汚れ、文字の色落ち、擦れ、破損がない。	年2回	
	<input checked="" type="checkbox"/>	入口扉	開閉に異常がなく施錠に問題がない。	年2回	
進入路・管理道	<input checked="" type="checkbox"/>	通路等	周辺からの土砂の流入、堆積がない。	年2回	
			事業地周辺への土砂の流出がない。	年2回	
			雨水等による洗掘がない。	年2回	
			草木の繁茂がない。	年2回	
設置地盤	<input type="checkbox"/>	舗装あり地盤	亀裂、剥離がない。	年2回	
			段差、傾斜がない。	年2回	
			空洞の発生（土砂の流出）がない。	年2回	
			隆起の発生がない。	年2回	
設置地盤	<input checked="" type="checkbox"/>	舗装なし地盤	周辺からの土砂の流入、堆積がない。	年2回	
			事業地周辺への土砂の流出がない。	年2回	
			雨水等による洗掘がない。	年2回	
			草木の繁茂がない。	年2回	

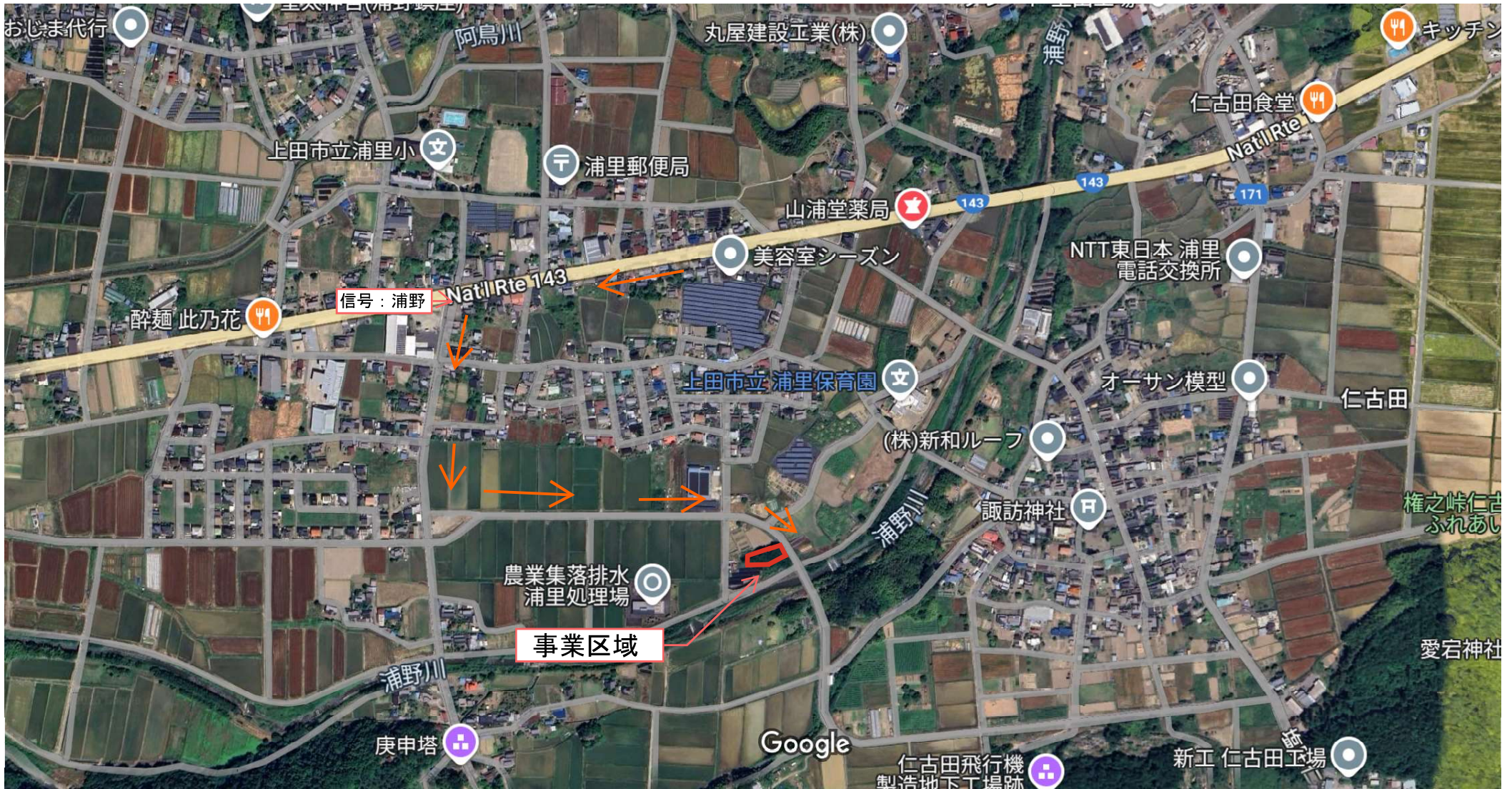
※施設の規模や立地、設備に応じた内容の点検項目を適宜追加・修正してください。

位置図



事業区域案内図

長野県上田市仁古田112-1







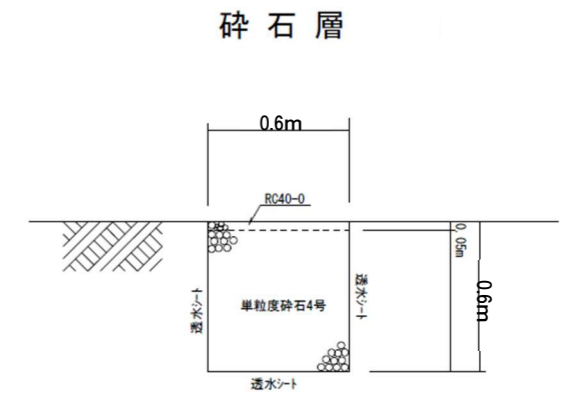
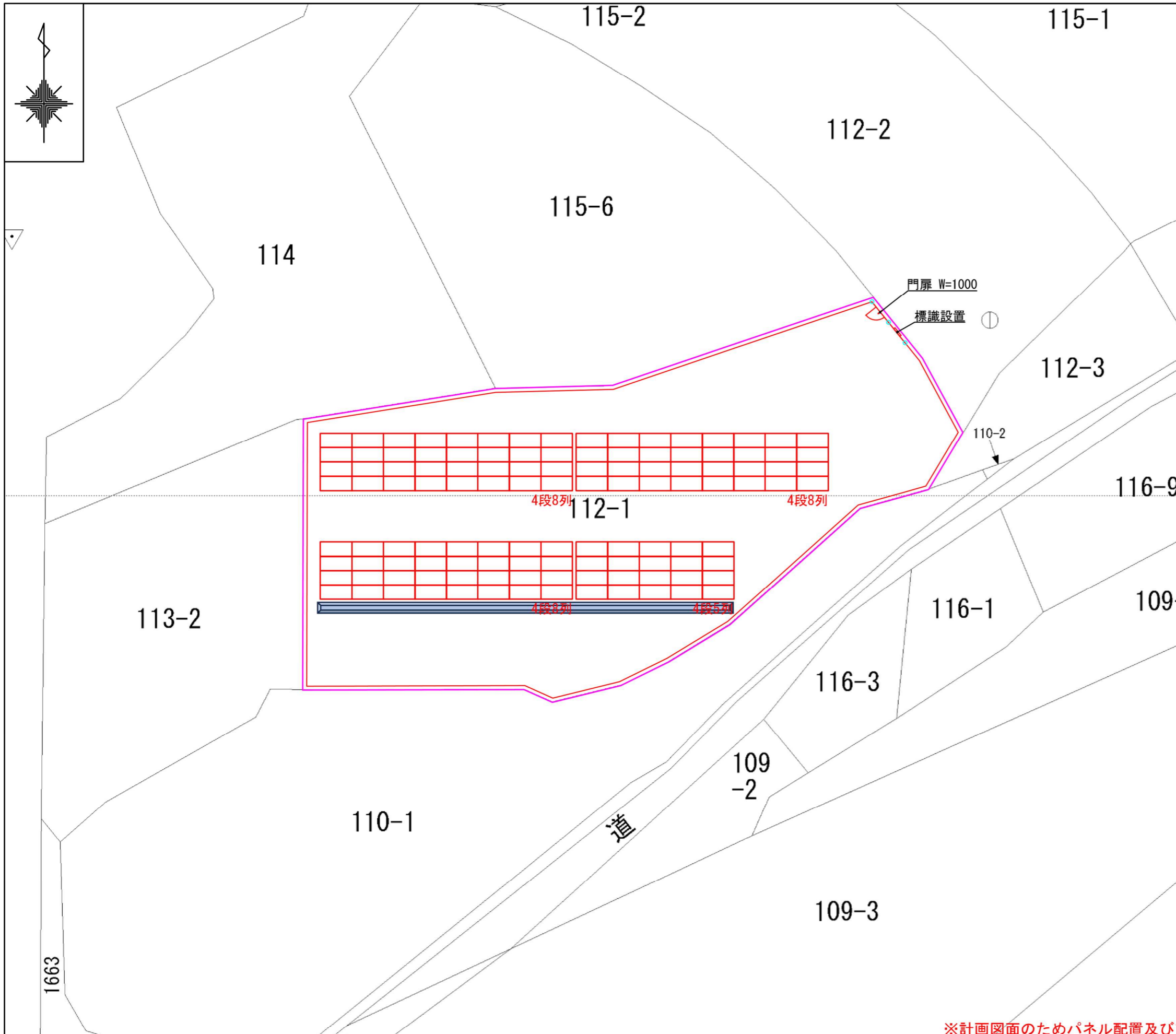
事業区域図 拡大



太陽光発電設備設置工事 スケジュール

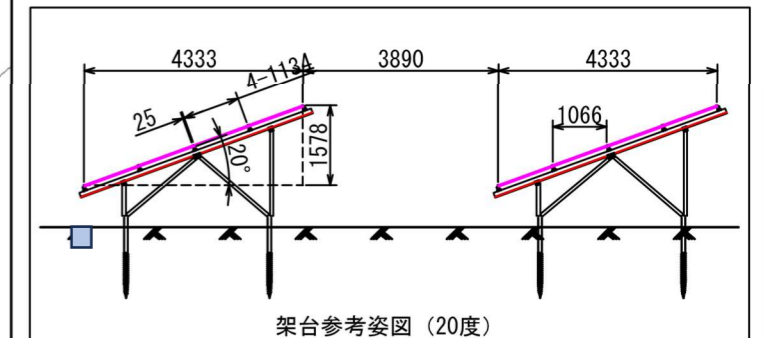
設備設置住所 上田市仁古田112-1

	2025年5月					2025年6月			
伐採									
造成工事									
杭打ち・架台工事									
電気工事									



PCS①~④	11直列1並列
PCS⑤~⑧	10直列1並列
PCS⑨~⑩	8直列2並列

【太陽光発電設備概要】	
モジュールメーカー	Trina Solar
モジュール型式	TSM-615NEG19RC. 20
モジュール出力	71.34kW (615W × 116枚)
モジュールサイズ	2382(L) × 1134(W) × 30(D) / 33.7kg
パワーコンディショナーメーカー	HUAWEI
パワーコンディショナー型式	SUN2000-4.95KTL-NHL2 (単相)
パワーコンディショナー出力	49.5kW (4.95kW × 10台)
アレイ方位角	南 0度
アレイ傾斜角	架台・パネル角度: 20度
離隔	敷地からフェンスまで30cm フェンスから離隔1m
所在地	長野県上田市仁吉田112-1
積雪/海距離/風速	50cm/10km以上/30m
敷地面積	986㎡




※計画図面のためパネル配置及びアレイの配置は現場状況に応じて変わる可能性があります

改訂履歴	DATE	SCALE	発電所名
	2024. 12. 2	1/300	上田市仁吉田 112-1
	検図 CHECKED	製図 DRAWN	図名
			太陽光発電モジュール配置図

YANAGIDA株式会社

完成イメージ図



114

115-6

112-2



112-1

112-3

116-9

113-2

109-7

116-1

116-3

110-1

道

109-2

109-3

道